

SENATO DELLA REPUBBLICA

————— XIV LEGISLATURA —————

N. 3614

DISEGNO DI LEGGE

presentato dal Ministro dell'economia e delle finanze

(TREMONTI)

COMUNICATO ALLA PRESIDENZA IL 30 SETTEMBRE 2005

—————

**Bilancio di previsione dello Stato per l'anno finanziario 2006
e bilancio pluriennale per il triennio 2006-2008**

—————

INDICE

Relazione	Pag.	3
Disegno di legge	»	93
Tabella A - Unità previsionali di base del bilancio di previsione dello Stato per l'anno 2006 per le quali il Ministro dell'economia e delle finanze è autorizzato ad effettuare variazioni tra loro compensative	»	133
Tabella B - Unità previsionali di base per le quali si applicano le disposizioni contenute nel quinto e settimo comma dell'articolo 20 della legge 5 agosto 1978, n. 468, e successive modificazioni	»	135
Allegato n. 1 - Unità previsionali di base per il 2006	»	137
Allegato n. 2 - Funzioni obiettivo per il 2006	»	189
QUADRI GENERALI RIASSUNTIVI:		
A) del bilancio di competenza per l'anno finanziario 2006	»	221
B) del bilancio di cassa per l'anno finanziario 2006	»	231
C) del bilancio triennale 2006-2008 (a legislazione vigente)	»	241
D) del bilancio triennale 2006-2008 delle Aziende autonome	»	249
E) del bilancio pluriennale programmatico per il triennio 2006-2008	»	255
STATI DI PREVISIONE		
Tabella n. 1 - Stato di previsione dell'entrata	»	259
Tabella n. 2 - Stato di previsione del Ministero dell'economia e delle finanze	»	309
- Amministrazione dei monopoli di Stato	»	401

Tabella n. 3	– Stato di previsione del Ministero delle attività produttive	Pag. 425
Tabella n. 4	– Stato di previsione del Ministero del lavoro e delle politiche sociali	» 445
Tabella n. 5	– Stato di previsione del Ministero della giustizia	» 483
	– Archivi notarili	» 501
Tabella n. 6	– Stato di previsione del Ministero degli affari esteri	» 519
	– Istituto agronomico per l'oltremare	» 569
Tabella n. 7	– Stato di previsione del Ministero dell'istruzione, dell'università e della ricerca.	» 589
Tabella n. 8	– Stato di previsione del Ministero dell'interno	» 663
	– Amministrazione del Fondo edifici di culto	» 687
Tabella n. 9	– Stato di previsione del Ministero dell'ambiente e della tutela del territorio	» 709
Tabella n. 10	– Stato di previsione del Ministero delle infrastrutture e dei trasporti	» 733
Tabella n. 11	– Stato di previsione del Ministero delle comunicazioni	» 765
Tabella n. 12	– Stato di previsione del Ministero della difesa	» 787
Tabella n. 13	– Stato di previsione del Ministero delle politiche agricole e forestali	» 817
Tabella n. 14	– Stato di previsione del Ministero per i beni e le attività culturali	» 837
Tabella n. 15	– Stato di previsione del Ministero della salute	» 857

Onorevoli Senatori,

il disegno di legge di approvazione del bilancio dello Stato a legislazione vigente per il 2006 e per il triennio 2006-2008, in base a quanto previsto dalla legge n. 208 del 1999, viene presentato alle Camere contestualmente alla manovra correttiva di finanza pubblica.

In sostanza, la manovra viene incentrata su due strumenti normativi, l'uno di carattere formale, mirante alla ricognizione della legislazione in essere, costituita dal bilancio a legislazione vigente; l'altro di carattere sostanziale, recante le modifiche e le integrazioni ritenute necessarie per il raggiungimento degli obiettivi definiti nel Documento di programmazione economico-finanziario (DPEF), mediante la legge finanziaria.

La contestuale ricognizione della situazione dei conti pubblici e le relative innovazioni normative ritenute necessarie, comportano una complessiva razionalizzazione del disegno programmatico; l'avvenuto ampliamento del contenuto normativo della legge finanziaria funge da potente stimolo verso un miglioramento della strumentazione del processo di bilancio.

Nel disegno di legge di bilancio, la ricognizione si esprime, come di consueto, nella definizione di ciascuna posta, riferita al livello decisionale individuato dal Parlamento con la riforma di cui alla legge n. 94 del 1997, lasciando alla proposta dell'Esecutivo solo la parte di spesa non quantificata, direttamente o indirettamente, dalla legislazione vigente.

In tale contesto, le esigenze di contenimento e di razionalizzazione della spesa sono state contemperate con quelle incomprimibili destinate ad assicurare, in ogni caso, l'operatività minima delle Amministrazioni; la possibilità di compensazione diretta tra capitoli di spesa non legislativamente vincolati, nell'ambito del medesimo stato di previsione, nonché la disponibilità del fondo di riserva per i consumi intermedi, istituito con l'articolo 23, comma 1, della legge 289 del 2002 (legge finanziaria per il 2003), facilita tale contemperamento e costituisce un importante elemento di elasticità nella parte discrezionale del bilancio gestionale, essenzialmente per le spese di funzionamento.

Sull'andamento della spesa ha inciso in maniera significativa, anche la legge 246 del 2002 (di conversione del decreto-legge n. 194 del 2002), la quale, come è noto, ha disciplinato una più puntuale applicazione del principio costituzionale di copertura dei nuovi o maggiori oneri, di cui all'articolo 81, quarto comma della Costituzione. Ne è derivata l'esclusione della possibilità di utilizzare il bilancio a legislazione vigente per una serie di oneri che si configurano più propriamente come spese eccedenti la relativa previsione normativa. Tali spese, riguardanti generalmente benefici assimilabili a diritti soggettivi – in gran parte già utilizzati dai beneficiari e oggetto di rimborso agli enti previdenziali – ovvero spese aventi natura obbligatoria, sono state proposte per il rifinanziamento col contestuale disegno di legge finanziaria.

La proposta del bilancio per il 2006, tenendo conto delle incomprimibili esigenze connesse alla operatività delle Amministrazioni, particolarmente rilevanti in alcuni settori come l'ordine pubblico, la giustizia e l'istruzione, evidenzia un decremento delle spese correnti

“discrezionali” rispetto alle previsioni iniziali 2005 in linea con quanto disposto con la circolare n. del 2005. Su tali spese incide l’attuazione del sistema delle “convenzioni quadro” definite, per conto del Ministero dell’Economia e delle Finanze, da un’apposita struttura dedicata individuata nella Consip S.p.a., la cui partecipazione azionaria è interamente posseduta dal Tesoro.

Resta sostanzialmente inalterata la caratteristica di estrema rigidità delle previsioni di bilancio anche per il prossimo anno, risultante dall’incidenza delle spese legislativamente vincolate sul totale delle spese finali (vedi tabella 1). Sotto tale profilo, gli stanziamenti di competenza direttamente o indirettamente stabiliti dalla legge, si attestano intorno a 399.465 milioni di Euro, su un totale di 435.141 milioni di Euro di spesa, con una incidenza del 91,80 per cento.

Viene confermata nelle nuove previsioni la distinzione formulata dalle amministrazioni interessate per quanto attiene alle quote di spesa vincolate; ciò anche ai fini dell’esame parlamentare, per il quale i descritti elementi informativi potranno costituire prezioso supporto per una efficace autoregolamentazione delle Assemblee legislative.

* * * *

Sotto il profilo quantitativo, il bilancio a legislazione vigente per il 2006 recepisce le indicazioni del Documento di programmazione economico-finanziaria, approvato con specifiche risoluzioni dalle Camere.

Ciò premesso, il disegno di legge del bilancio a legislazione vigente per il 2006, in termini di competenza e al netto delle regolazioni contabili e debitorie, nonché dei rimborsi IVA, conclude con entrate finali per 384.049 milioni di Euro e spese finali per 435.141 milioni di Euro; il saldo netto da finanziare si attesta a 51.092 milioni di Euro (Tabella n. 2)

Le proposte di autorizzazione di cassa si attestano per il saldo netto da finanziare a 79.940 milioni di Euro, comprensivo sia del fondo di riserva per le autorizzazioni di cassa di 10.000 milioni di Euro, sia del fisiologico “gap” tra incassi ed accertamenti di entrata, quantificabile intorno ai 11.600 milioni di Euro (Tabella n. 3).

Tenendo conto della manovra correttiva presentata all’esame del Parlamento con il disegno di legge finanziaria, le risultanze complessive per il bilancio 2006 assicurano la piena compatibilità con gli obiettivi programmati e definiti nel Documento di programmazione economico-finanziaria.

Tabella n. 1

ANALISI DEGLI ONERI GIURIDICAMENTE OBBLIGATORI PER CATEGORIE - PREVISIONI 2006
(al netto delle regolazioni contabili, debitorie, dei rimborsi I.V.A., ecc.)

		<i>(in milioni di euro)</i>				
	Competenza anno finanziario 2006	Fattori legislativi e spese obbligatorie	Altre	In complesso	%	
	(a)	(b)	(c)	d=(b+c)	e = (d/a)	
TITOLO I - SPESE CORRENTI						
REDDITI DA LAVORO DIPENDENTE	82.612	66.007	4.835	70.842	85,75	
CONSUMI INTERMEDI	9.742	1.597	3.295	4.892	50,22	
IMPOSTE PAGATE SULLA PRODUZIONE	4.397	4.397	0	4.397	100,00	
TRASFERIMENTI CORRENTI AD AMMINISTRAZIONI PUBBLICHE	174.018	111.135	49.470	160.605	92,29	
TRASFERIMENTI CORRENTI A FAMIGLIE E ISTITUZIONI SOCIALI PRIVATE	3.681	1.780	1.378	3.158	85,79	
TRASFERIMENTI CORRENTI A IMPRESE	5.006	1.267	3.133	4.400	87,89	
TRASFERIMENTI CORRENTI A ESTERO	1.571	1.074	465	1.539	97,96	
RISORSE PROPRIE CEE	15.850	15.850	0	15.850	100,00	
INTERESSI PASSIVI E REDDITI DA CAPITALE	71.499	56.529	13.860	70.389	98,45	
POSTE CORRETTIVE E COMPENSATIVE	17.274	9.679	7.531	17.210	99,63	
AMMORTAMENTI	840	-	840	840	100,00	
ALTRE USCITE CORRENTI	7.503	2.077	5.355	7.432	99,05	
TOTALE TITOLO I	393.993	271.392	90.162	361.554	91,77	
TITOLO II - SPESE IN CONTO CAPITALE						
INVESTIMENTI FISSI LORDI E ACQUISTI DI TERRENI	5.337	1.900	317	2.217	41,54	
CONTRIBUTI AGLI INVESTIMENTI AD AMMINISTRAZIONI PUBBLICHE	13.573	12.746	827	13.573	100,00	
CONTRIBUTI AGLI INVESTIMENTI AD IMPRESE	6.039	4.120	1.853	5.973	98,91	
CONTRIBUTI AGLI INVESTIMENTI A FAMIGLIE E ISTITUZIONI SOCIALI PRIVATE	22	22	0	22	100,00	
CONTRIBUTI AGLI INVESTIMENTI A ESTERO	178	178	0	178	100,00	
ALTRI TRASFERIMENTI IN C/CAPITALE	11.616	10.689	927	11.616	100,00	
ACQUISIZIONI DI ATTIVITA' FINANZIARIE	4.383	4.288	44	4.332	98,84	
TOTALE TITOLO II	41.148	33.943	3.968	37.911	92,13	
TOTALE SPESE FINALI	435.141	305.335	94.130	399.465	91,80	

PREVISIONE 2006 - COMPETENZA
al netto delle regolazioni contabili e debitorie

(valori espressi in milioni di Euro)

	LB 2005	Bilancio Ass. 2005	Variazioni	D.L.B. 2006
ENTRATE				
Tit. 1	350.687	355.871	-3.729	352.143
Tit. 2	25.634	26.072	-1.040	25.032
Tit. 3	8.942	8.943	-2.069	6.874
<i>Entrate finali</i>	385.263	390.886	-6.837	384.049
SPESE				
Tit. 1(netto interessi)	321.787	328.509	-6.016	322.493
<i>Interessi</i>	<i>71.270</i>	<i>71.282</i>	<i>217</i>	<i>71.499</i>
Tit. 2	40.850	42.194	-1.046	41.148
<i>Spese finali</i>	433.907	441.986	-6.845	435.141

Risultati differenziali

Risparmio pubblico	-16.736	-17.848	1.031	-16.817
-----------------------	----------------	----------------	--------------	----------------

Saldo netto da finanziare	-48.644	-51.100	8	-51.092
------------------------------	----------------	----------------	----------	----------------

Al netto di regolazioni contabili e debitorie per:

entrata	24.349	24.349	15	24.364
spesa	31.843	35.351	-7.415	27.936

Ricorso al mercato	-235.749	-259.561	15.972	-243.589
-----------------------	-----------------	-----------------	---------------	-----------------

N.B. Il dato di assestamento non considera la variazione di Entrata (circa - 4,2 miliardi di euro) che verrà effettuata con apposito emendamento.

I totali includono i tabellini fino al: 136

PREVISIONE 2006 - CASSA
al netto delle regolazioni contabili e debitorie

(valori espressi in milioni di €uro)

	LB 2005	Bilancio Ass. 2005	Variazioni	D.L.B. 2006
ENTRATE				
Tit. 1	342.343	347.527	-7.021	340.506
Tit. 2	23.281	23.719	-1.031	22.688
Tit. 3	8.942	8.943	-2.069	6.874
<i>Entrate finali</i>	374.566	380.189	-10.122	370.067
SPESE				
Tit. 1 (netto interessi)	334.114	339.065	-5.315	333.751
<i>Interessi</i>	71.274	71.295	205	71.499
Tit. 2	47.110	50.326	-5.569	44.758
<i>Spese finali</i>	452.498	460.686	-10.678	450.008

Risultati differenziali

Risparmio pubblico	-39.764	-39.113	-2.943	-42.056
-----------------------	----------------	----------------	---------------	----------------

Saldo netto da finanziare	-77.932	-80.497	556	-79.940
------------------------------	----------------	----------------	------------	----------------

Al netto di regolazioni contabili e debitorie per:

entrata	24.349	24.349	15	24.364
spesa	31.843	35.447	-7.511	27.936

Ricorso al mercato	-265.037	-298.262	25.825	-272.437
-----------------------	-----------------	-----------------	---------------	-----------------

I totali includono i tabellini fino al: 136

BILANCIO PER UNITA' PREVISIONALI DI BASE

TABELLA N. 4

BILANCIO DI PREVISIONE 2005		BILANCIO DI PREVISIONE 2006			DIFFERENZA		
AMMINISTRAZIONI	N. CENTRI RESP.TA' AMM.VA	UNITA' DI VOTO	AMMINISTRAZIONI	N. CENTRI RESP.TA' AMM.VA	UNITA' DI VOTO	CDR	UNITA' DI VOTO
ENTRATA	37	150	ENTRATA	37	151	0	1
ECONOMIA E FINANZE	9	289	ECONOMIA E FINANZE	10	293	1	4
ATTIVITÀ PRODUTTIVE	5	58	ATTIVITÀ PRODUTTIVE	5	62	0	4
LAVORO E POLITICHE SOCIALI	3	58	LAVORO E POLITICHE SOCIALI	15	111	12	53
GIUSTIZIA	5	46	GIUSTIZIA	5	45	0	-1
AFFARI ESTERI	20	120	AFFARI ESTERI	20	123	0	3
ISTRUZIONE, UNIVERSITÀ E RICERCA	22	209	ISTRUZIONE, UNIVERSITÀ E RICERCA	22	205	0	-4
INTERNO	5	67	INTERNO	5	68	0	1
AMBIENTE E TUTELA DEL TERRITORIO	7	74	AMBIENTE E TUTELA DEL TERRITORIO	7	72	0	-2
INFRASTRUTTURE E TRASPORTI	7	129	INFRASTRUTTURE E TRASPORTI	7	126	0	-3
COMUNICAZIONI	8	51	COMUNICAZIONI	8	50	0	-1
DIFESA	7	77	DIFESA	7	76	0	-1
POLITICHE AGRICOLE E FORESTALI	5	61	POLITICHE AGRICOLE E FORESTALI	5	61	0	0
BENI E ATTIVITÀ CULTURALI	5	73	BENI E ATTIVITÀ CULTURALI	5	69	0	-4
SALUTE	4	55	SALUTE	4	53	0	-2
TOTALE	149	1517	TOTALE	1565	1565	13	48
AZIENDE			AZIENDE				
MONOPOLI	2	28	MONOPOLI	2	23	0	-5
ARCHIVI NOTARILI	2	15	ARCHIVI NOTARILI	2	15	0	0
ISTITUTO AGRONOMICO	2	9	ISTITUTO AGRONOMICO	2	9	0	0
FONDO EDIFICI DI CULTO	2	15	FONDO EDIFICI DI CULTO	2	16	0	1
TOTALE	8	67	TOTALE	63	63	0	-4
IN COMPLESSO	157	1584	IN COMPLESSO	0	1628	13	44

NUMERO DEI CAPITOLI DI BILANCIO 2005 E 2006

TABELLA N. 4

	BILANCIO DI PREVISIONE 2005		BILANCIO DI PREVISIONE 2006		DIFFERENZA
	AMMINISTRAZIONI	CAPITOLI	AMMINISTRAZIONI	CAPITOLI	
ENTRATA		721		722	1
ECONOMIA E FINANZE		938	ECONOMIA E FINANZE	966	28
ATTIVITÀ PRODUTTIVE		272	ATTIVITÀ PRODUTTIVE	278	6
LAVORO E POLITICHE SOCIALI		241	LAVORO E POLITICHE SOCIALI	568	327
GIUSTIZIA		239	GIUSTIZIA	242	3
AFFARI ESTERI		443	AFFARI ESTERI	451	8
ISTRUZIONE, UNIVERSITÀ E RICERCA		1126	ISTRUZIONE, UNIVERSITÀ E RICERCA	1133	7
INTERNO		344	INTERNO	359	15
AMBIENTE E TUTELA DEL TERRITORIO		419	AMBIENTE E TUTELA DEL TERRITORIO	421	2
INFRASTRUTTURE E DEI TRASPORTI		575	INFRASTRUTTURE E DEI TRASPORTI	567	-8
COMUNICAZIONI		215	COMUNICAZIONI	217	2
DIFESA		379	DIFESA	382	3
POLITICHE AGRICOLE E FORESTALI		352	POLITICHE AGRICOLE E FORESTALI	361	9
BENI E ATTIVITÀ CULTURALI		332	BENI E ATTIVITÀ CULTURALI	346	14
SALUTE		227	SALUTE	229	2
TOTALE		6823		7242	419
AZIENDE					
MONOPOLI		93	MONOPOLI	92	-1
ARCHIVI NOTARILI		81	ARCHIVI NOTARILI	78	-3
ISTITUTO AGRONOMICO		56	ISTITUTO AGRONOMICO	56	0
FONDO EDIFICI DI CULTO		44	FONDO EDIFICI DI CULTO	48	4
TOTALE		274	TOTALE	274	0
IN COMPLESSO		7097	IN COMPLESSO	7516	419

1. Le previsioni 2006 a legislazione vigente: criteri adottati

Il documento di programmazione economico-finanziaria 2006-2009 - in ottemperanza a quanto disposto dall'articolo 3, ai commi 2, lettera e), e 3 della legge n. 468 del 1978 come modificata, da ultimo, dalla legge n. 208/99 - indica le regole di variazione dell'entrata e della spesa del bilancio statale di competenza per ciascuno degli anni del quadriennio richiamato, nonché i criteri ed i parametri per la formazione delle relative previsioni.

Conseguentemente, l'impostazione del progetto di bilancio a legislazione vigente per l'anno 2006, ha assunto come quadro di riferimento generale le ipotesi di evoluzione del bilancio statale di competenza coerenti con gli obiettivi di finanza pubblica indicati nel documento richiamato e nella relativa nota di aggiornamento, al fine di conseguire mediante la legge finanziaria, i volumi di entrata e di spesa programmati.

In questa sede, pertanto, si precisano le modalità con cui il criterio della legislazione vigente è stato applicato per le previsioni 2006.

1.1. Entrate

Per la previsione delle entrate, il criterio della legislazione vigente è stato attuato valutando l'ammontare dei proventi tributari ed extratributari con riferimento alle disposizioni che la normativa in vigore prevede direttamente operanti per il 2006.

Con riferimento alle **entrate di natura tributaria**, la previsione per il 2006 a legislazione vigente è stata formulata tenendo conto dell'andamento del gettito registrato nei primi mesi del secondo semestre 2005 e del nuovo quadro macroeconomico tendenziale delineato nella nota di aggiornamento del documento di programmazione economico-finanziaria 2006 – 2009.

Tale previsione considera gli effetti derivanti dalla legge finanziaria 2005, dal decreto-legge 21 febbraio 2005, n. 16, convertito dalla legge 22 aprile 2005, n. 59 e dal decreto – legge 14 marzo 2005, n. 35, convertito dalla legge 14 maggio 2005, n. 80. E' opportuno sottolineare che la valutazione del gettito tributario è ispirata a criteri prudenziali, in relazione all'esito, conosciuto al momento, dei versamenti relativi all'autotassazione e dei più recenti andamenti degli accertamenti relativi.

Per quanto riguarda le **altre entrate** si è tenuto conto per lo più dei fattori che influenzano l'andamento delle singole voci di entrata.

La struttura classificatoria delle entrate non si discosta da quella degli anni precedenti. La ripartizione delle relative poste è stata operata in ossequio a quella prevista dalla legge 468 del 1978 e successive modificazioni ed integrazioni.

La nota preliminare dello stato di previsione dell'entrata è integrata dallo schema sintetico di classificazione economica delle entrate di bilancio dello Stato informato ai criteri adottati in contabilità nazionale per i conti del settore della pubblica amministrazione (si veda a riguardo, l'indicazione del relativo codice posta tra parentesi in prossimità di ciascun capitolo ed articolo).

1.2. Spese

Per le spese, si è proceduto analogamente alle entrate. Come sempre è stato utilizzato il riferimento metodologico accolto dalla legge n. 468 del 1978 e successive modificazioni, per l'individuazione e catalogazione dei fattori di variazione rispetto alle previsioni assestate emendate dell'anno in corso.

Prescindendo dalla voce relativa agli interessi, i fattori di variazione rispetto alle previsioni assestate emendate 2005 si possono ricondurre a tre fattispecie:

- Variazioni dovute a **spese giuridicamente obbligatorie**, vale a dire sia quelle predeterminate da provvedimenti legislativi preesistenti o intervenuti successivamente alla definizione del bilancio di previsione 2005, sia quelle che, sebbene non legate direttamente a specifiche disposizioni legislative, costituiscono tuttavia oneri inderogabili, essendo vincolate a particolari meccanismi che autonomamente regolano l'evoluzione di questo tipo di spese; nonché le variazioni di quei capitoli inclusi nell'elenco delle spese obbligatorie di cui all'articolo 7 della legge n. 468 del 1978;

Per la determinazione degli stanziamenti di quest'ultima tipologia di spesa, ovviamente, si è tenuto conto di quanto previsto dalla legge n. 246 del 2002, che non consente (*in materia di copertura delle leggi di spesa ai sensi dell'art. 81, quarto comma della costituzione*) l'integrazione di quei capitoli che presentano una evoluzione della spesa strutturalmente eccedente le previsioni quantificate nelle relative norme autorizzative. In questi casi sarà uno specifico strumento legislativo a farsi carico della copertura di tale differenziale.

- Variazioni dovute a **spese giuridicamente non obbligatorie** che si rendono indispensabili per assicurare l'operatività dei vari servizi delle Amministrazioni.

In ordine alla previsione della spesa per interessi, le ipotesi assunte derivano dall'analisi delle tendenze in atto per la struttura del debito, per l'evoluzione dei tassi di interesse e per il fabbisogno, tendenze analoghe a quelle assunte nel documento di programmazione economico-finanziaria

Più specificatamente, si è tenuto conto:

- a) con riferimento alla struttura del debito, delle emissioni di titoli effettuate nel primo semestre 2005 e di quelle programmate per il secondo;
- b) con riferimento all'evoluzione dei tassi, delle ipotesi contenute nella nota di aggiornamento del DPEF 2006-2009;
- c) con riferimento al fabbisogno del settore statale e relative modalità di copertura, dell'ammontare individuato per l'anno 2006 nello scenario tendenziale previsto nella predetta nota di aggiornamento del DPEF;

Circa i redditi da lavoro dipendente si fa presente che lo stanziamento della **contribuzione aggiuntiva** per il 2006 è stato calcolato tenendo conto dell'aliquota del 16% fissata con decreto del Ministro del Lavoro e della Previdenza Sociale emanato di concerto col Ministro dell'Economia e delle Finanze del 12 luglio 2000.

Relativamente ai **trasferimenti agli enti previdenziali** iscritti in bilancio, gli stanziamenti tengono conto delle autorizzazioni di spesa disposte con i nuovi provvedimenti legislativi approvati dal Parlamento in tale comparto, nonché delle disposizioni previste dalla legge 246 del 2002.

In particolare, si fa presente che:

- per i trasferimenti all'INPS, lo stanziamento del capitolo relativo alle
- "anticipazioni di bilancio" è stato determinato in funzione del fabbisogno previsto per l'anno 2006 (che tiene conto delle ipotesi indicata nella nota di aggiornamento del DPEF circa l'evoluzione della spesa pensionistica e dei contributi sociali), nonché delle disponibilità finanziarie giacenti sui conti di Tesoreria;

- l'apporto dello Stato all'INPDAP per garantire il pagamento dei trattamenti pensionistici è stabilito in via residuale (differenziale tra contributi previsti ed erogazioni pensionistiche).

Relativamente alla **Spesa sanitaria** per l'anno 2006 e seguenti per la sua costruzione a legislazione vigente si è tenuto conto del livello di spesa sanitaria, delle diverse componenti del suo finanziamento (IRAP, concorso regioni a statuto speciale, entrate proprie, addizionale IRPEF) nonché delle modalità di finanziamento stabilite con decreto-legislativo n. 56 del 2000, recante disposizioni in materia di federalismo fiscale.

I **trasferimenti alle Regioni** sono stati aggiornati con le risorse finanziarie necessarie per consentire lo svolgimento delle funzioni loro attribuite con appositi DPCM nell'ambito del **federalismo amministrativo** (articolo 7, legge 15 marzo 1997, n. 59). Per tali funzioni sono stati appositamente istituiti, negli anni passati, due capitoli (uno di parte corrente e uno di conto capitale), con contestuale riduzione degli stanziamenti iscritti negli stati di previsione della spesa dei vari Ministeri interessati.

Analogamente si è proceduto per i **trasferimenti ai Comuni e alle Province** in attuazione dei DPCM che hanno stabilito il trasferimento di funzioni a loro favore.

BILANCIO DELLO STATO : REGOLAZIONI CONTABILI E DEBITORIE

(in milioni di euro)

	Assestato 2005		Iniziali 2006		2007	2008
	Competenza	Cassa	Competenza	Cassa	Competenza	Competenza
ENTRATE	24.349	24.349	24.364	24.364	24.364	24.364
Rimborsi Iva	19.900	19.900	19.900	19.900	19.900	19.900
Anticipo concessionari	4.449	4.449	4.464	4.464	4.464	4.464
Tit.III-F.Amm.ti titoli di Stato	0	0	0	0	0	0
SPESA CORRENTE	33.250	33.250	27.835	27.835	27.514	27.514
Rimborsi Iva (compresi i pregressi)	19.900	19.900	19.900	19.900	19.900	19.900
Personale Forze armate e di polizia	40	40	0	0	0	0
Spese di giustizia	365	365	0	0	0	0
Regolazione concessionari riscossione	4	4	0	0	0	0
Anticipo concessionari	4.449	4.449	4.464	4.464	4.464	4.464
Rimborso INAIL	35	35	0	0	0	0
Ammassi agricoli	7	7	0	0	0	0
FSN-saldo IRAP	473	473	0	0	0	0
Fitto locali polizia di Stato	171	171	171	171	0	0
Rimborso imposte dirette pregresse	3.150	3.150	3.150	3.150	3.150	3.150
Fondo debiti pregressi ex finanze	150	150	150	150	0	0
Entrate erariali Sicilia e Sardegna	1.528	1.528	0	0	0	0
Comm.liq indennità buonuscita Poste	52	52	0	0	0	0
INPS invalidi civili	546	546	0	0	0	0
CONI servizi SPA	68	68	0	0	0	0
Vincite e commissioni lotto	2.312	2.312	0	0	0	0
SPESA IN CONTO CAPITALE	2.101	2.196	101	101	26	0
Disavanzi USL	2.000	2.000	0	0	0	0
Profughi istriani e dalmati	26	26	26	26	26	0
Disavanzi pregressi università	75	75	75	75	0	0
Chiusura sospeso difesa	0	95	0	0	0	0
TOTALE SPESA	35.351	35.446	27.936	27.936	27.540	27.514

Quadro di sintesi

Prima di procedere al confronto delle previsioni iniziali 2006 con quelle assestate 2005, si ritiene utile ricordare che tutte le tabelle di analisi sono al netto delle regolazioni contabili e debitorie riportate nella Tabella n. 5.

Il quadro di sintesi, per competenza e cassa, delle proposte di previsione del 2006 a legislazione vigente quali risultano dall'applicazione dei criteri appena precisati, trova esposizione nella Tabella n. 6 a raffronto con le previsioni iniziali ed assestate per l'anno in corso. In particolare si evidenzia:

- per le entrate finali un decremento sia in termini di competenza (milioni di Euro 6.837: -1,7 %), che in termini di cassa (milioni di Euro 10.122: -2,7 %);
- per le spese finali, un decremento in termini di competenza (milioni di Euro 6.846), risultante dalla flessione registrata sia nelle spese correnti per milioni di Euro 5.799, sia di quelle in conto capitale per milioni di Euro 1.046; un decremento anche in termini di cassa (milioni di Euro 10.679) dovuto alla contrazione sia delle spese correnti (milioni di Euro 5.110), che di quelle in conto capitale (5.569 milioni di Euro);
- per le spese correnti al netto degli interessi, il decremento ha riguardato per milioni di Euro 6.016 la competenza e per milioni di Euro 5.315 la cassa.

In conseguenza dei rilevati andamenti, il saldo netto da finanziare si attesta a 51.092 milioni di Euro in termini di competenza, in termini di cassa passa da 80.497 milioni di Euro a 79.940 milioni di Euro.

Qui di seguito, con riferimento ai dati prima precisati, vengono ora brevemente illustrate le previsioni concernenti:

- il bilancio di competenza 2006;
- il bilancio di cassa 2006;
- il bilancio pluriennale 2007-2009;
- il bilancio programmatico 2006-2008.

Tabella n.6

QUADRO DI SINTESI DELLE PREVISIONI 2006 LEGISLAZIONE VIGENTE
A RAFFRONTO CON LE PREVISIONI INIZIALI ED ASSESTATE 2005
(Al netto delle regolazioni contabili, debitorie e dei rimborsi IVA)

	Bilancio 2005		Previsioni D.L.B.2006 3	Variazioni assolute		Variazioni percentuali	
	Previsioni iniziali 1	Previsioni asstate 2		2006/2005 Ass. 4=3-2	2006/2005 Iniz. 5=3-1	6=4/2	7=5/1
COMPETENZA							
ENTRATE FINALI							
Tributarie	385.263	390.886	384.049	-6.837	-1.214	-1.7	-0.3
Altre	350.687	355.871	352.143	-3.729	1.456	-1.0	0.4
	34.576	35.015	31.906	-3.109	-2.670	-8.9	-7.7
SPESE FINALI							
Correnti	393.057	399.792	393.993	-5.799	936	-1.5	0.2
Interessi	71.270	71.282	71.499	216	229	0.3	0.3
Correnti netto interessi	321.787	328.510	322.494	-6.016	707	-1.8	0.2
Conto capitale	40.850	42.194	41.148	-1.046	298	-2.5	0.7
RIMBORSO PRESTITI							
	179.612	197.459	188.925	-8.534	9.313	-4.3	5.2
Saldo netto da finanziare							
	-48.643	-51.100	-51.092	9	-2.448	0.0	5.0
Ricorso al mercato							
	235.749	259.561	243.588	-15.973	7.839	-6.2	3.3

Valori in milioni di EURO

Tabella n.6

QUADRO DI SINTESI DELLE PREVISIONI 2006 LEGISLAZIONE VIGENTE
A RAFFRONTO CON LE PREVISIONI INIZIALI ED ASSESTATE 2005
(Al netto delle regolazioni contabili, debitorie e dei rimborsi IVA)

	Bilancio 2005		Previsioni D.L.B.2006 3	Variazioni assolute		Variazioni percentuali	
	Previsioni iniziali 1	Previsioni asstate 2		2006/2005 Ass. 4=3-2	2006/2005 Iniz. 5=3-1	6=4/2	7=5/1
CASSA							
<i>ENTRATE FINALI</i>							
Tributarie	374.566	380.189	370.067	-10.122	-4.499	-2.7	-1.2
Altre	342.343	347.527	340.506	-7.021	-1.837	-2.0	-0.5
	32.223	32.662	29.561	-3.100	-2.662	-9.5	-8.3
<i>SPESE FINALI</i>							
Correnti	452.498	460.687	450.007	-10.679	-2.490	-2.3	-0.6
Interessi	405.388	410.360	405.250	-5.110	-138	-1.2	0.0
Correnti netto interessi	71.274	71.295	71.499	204	225	0.3	0.3
Conto capitale	334.114	339.066	333.751	-5.315	-363	-1.6	-0.1
<i>RIMBORSO PRESTITI</i>							
Saldo netto da finanziare	47.110	50.326	44.758	-5.569	-2.353	-11.1	-5.0
Ricorso al mercato	179.612	206.667	188.925	-17.743	9.313	-8.6	5.2
	-77.931	-80.497	-79.940	557	-2.009	-0.7	2.6
	265.037	298.262	272.437	-25.825	7.400	-8.7	2.8
	Valori in milioni di EURO						

Tabella 6Bis

**QUADRO DI SINTESI DELLE PREVISIONI 2006
A RAFFRONTO CON LE PREVISIONI INIZIALI ED ASSESTATE 2005**

(in milioni di euro)

	Bilancio 2005		Previsioni DLB 2006	VARIAZIONI 2006/2005	
	Previsioni iniziali	Previsioni asstate emendate		4=3-1	5=3-2
	1	2	3		
A) COMPETENZA:					
<i>ENTRATE FINALI</i>	385.263	390.886	384.049	-1.214	-6.837
Tributarie	350.687	355.871	352.143	1.456	-3.729
Altre	34.576	35.015	31.906	-2.670	-3.109
<i>SPESE FINALI</i>	433.906	441.986	435.141	1.234	-6.846
Correnti	393.057	399.792	393.993	936	-5.799
Interessi	71.270	71.282	71.499	229	216
Correnti netto interessi	321.787	328.510	322.494	707	-6.016
Conto capitale	40.850	42.194	41.148	298	-1.046
Saldo netto da finanziare (CP)	-48.643	-51.100	-51.092	-2.448	9
B) CASSA:					
<i>ENTRATE FINALI</i>	374.566	380.189	370.067	-4.499	-10.122
Tributarie	342.343	347.527	340.506	-1.837	-7.021
Altre	32.223	32.662	29.561	-2.662	-3.100
<i>SPESE FINALI</i>	452.498	460.687	450.007	-2.490	-10.679
Correnti	405.388	410.360	405.250	-138	-5.110
Interessi	71.274	71.295	71.499	225	204
Correnti netto interessi	334.114	339.066	333.751	-363	-5.315
Conto capitale	47.110	50.326	44.758	-2.353	-5.569
Saldo netto da finanziare (CS)	-77.931	-80.497	-79.940	-2.009	557
Differenza cassa-competenza	-29.288	-29.397	-28.848	440	549
<i>ENTRATE FINALI</i>	-10.697	-10.697	-13.982	-3.285	-3.285
Tributarie	-8.344	-8.344	-11.637	-3.293	-3.293
Altre	-2.353	-2.353	-2.345	8	8
<i>SPESE FINALI</i>	18.591	18.700	14.867	-3.724	-3.834
Correnti	12.331	10.568	11.257	-1.074	689
Interessi	4	12	0	-3	-12
Correnti netto interessi	12.327	10.556	11.257	-1.070	701
Conto capitale	6.260	8.132	3.610	-2.651	-4.523

2. Il bilancio di competenza dello Stato per il 2006

2.1. Saldi

Le previsioni di competenza per l'anno 2006 sono riepilogate nelle Tabelle n. 7 e n. 8 e poste a raffronto con le previsioni assestate per il 2005.

In particolare la Tabella n. 7 pone in evidenza, nell'ambito delle operazioni di natura finale, un decremento complessivo delle entrate di milioni di Euro 6.837, imputabile principalmente alle entrate tributarie diminuite di 3.729 milioni di Euro e dal decremento sia delle entrate per alienazione e ammortamento di beni patrimoniali per milioni di Euro 2.069, che da quello delle entrate extratributarie per milioni di Euro 1.040.

Le spese finali evidenziano un decremento di 6.846 milioni di Euro, imputabile quasi esclusivamente alla spese correnti.

Il descritto andamento delle nuove previsioni di entrata e di spesa finali si è ovviamente riflesso sui correlativi saldi di bilancio, e più precisamente:

- sul **risparmio pubblico**, il cui livello è risultato, in base alle nuove previsioni, negativo, di milioni di Euro 16.818; mentre nelle previsioni assestate 2005 si è attestato sul livello di 17.848 milioni di Euro;
- sul **saldo netto da finanziare**, attestatosi sul livello di 51.092 milioni di Euro (51.100 nelle previsioni assestate 2005);
- sull'**avanzo primario**, passato da 20.182 milioni di Euro ai previsti 20.407 milioni di Euro.

Nei successivi paragrafi si analizzano, distintamente per l'entrata e per la spesa, le previsioni 2006 a legislazione vigente.

Tabella n.7

BILANCIO DI COMPETENZA DELLO STATO
Risultati di sintesi differenziali delle previsioni iniziali 2006 a raffronto
con le previsioni assestate 2005

(in milioni di euro)

Previsioni asstate 2005	Previsioni a L.V. 2006	Variazioni
-------------------------------	---------------------------	------------

ENTRATE

Titolo I - Tributarie	355.871	352.143	-3.729
Titolo II - Extratributarie	26.072	25.032	-1.040
Titolo III - Entrate per alienazione ed ammortamento beni patrimoniali e rimborso di crediti	8.943	6.874	-2.069
Totale Entrate Finali	390.886	384.049	-6.837

SPESE

Titolo I - Spese correnti netto interessi	328.510	322.494	-6.016
Interessi	71.282	71.499	216
Titolo II - Spese in conto capitale	42.194	41.148	-1.046
Totale Spese Finali	441.986	435.141	-6.846
Titolo III - Rimborso prestiti	197.459	188.925	-8.534
TOTALE COMPLESSIVO SPESE	639.445	624.065	-15.380

RISULTATI DIFFERENZIALI

Risparmio pubblico	-17.848	-16.818	1.031
Saldo netto da finanziarie	-51.100	-51.092	9
Ricorso al mercato	259.561	243.588	-15.973
Avanzo primario	20.182	20.407	225

Tabella n.8

BILANCIO DELLO STATO per l'anno 2006
Raffronto iniziale 2005- Assestato 2005

COMPETENZA

(in milioni di euro)

	Assestato 2005	Previsioni a L.V. 2006	Variazioni %
ENTRATE			
- Tributarie	380.220	376.507	-0,98
<i>Ordinaria gestione</i>	371.801	362.703	-2,45
<i>Accertamento e controllo</i>	8.419	13.804	63,96
- Extratributarie	26.072	25.032	-3,99
- Alienazione ed ammortamento di beni patrimoniali e riscossione di crediti	8.943	6.874	-23,13
ENTRATE FINALI	415.235	408.413	-1,64
SPESE			
Parte Corrente	433.042	421.828	-2,59
Funzionamento	80.053	79.238	-1,02
di cui:			
- <i>personale</i>	71.591	72.467	1,22
- <i>beni e servizi</i>	4.959	3.839	-22,58
Interventi	251.668	243.078	-3,41
Oneri comuni	28.350	26.416	-6,82
Trattamenti di quiescenza	1.025	970	-5,32
Oneri del debito pubblico	71.946	72.127	0,25
di cui:			
- <i>interessi</i>	71.282	71.499	0,30
Conto Capitale	44.295	41.249	-6,88
Investimenti	40.839	37.739	-7,59
Altre	192	172	-10,41
Oneri comuni	3.265	3.338	2,24
SPESE FINALI	477.337	463.076	-2,99
Rimborso debito pubblico	197.459	188.925	-4,32
TOTALE SPESE	674.796	652.001	-3,38

2.2. Entrate

Le nuove previsioni per entrate finali, poste a raffronto con quelle assestate 2005 sono analizzate per titoli e categorie nelle Tabelle n. 9 e n. 10.

Nel complesso emerge una variazione negativa pari a 6.837 milioni di Euro inerente le entrate tributarie per 3.729 milioni di Euro e le altre entrate per 3.108 milioni di Euro. Come si evince dalla successiva Tabella n. 11, concernente l'analisi per principali cause d'evoluzione delle entrate finali 2006, sulla dinamica del gettito tributario ha inciso la variazione negativa derivante sia dai fattori legislativi (- 2.411 milioni di Euro) che dall'evoluzione tendenziale del gettito (- 1.318 milioni di Euro).

Nell'ambito delle entrate diverse da quelle tributarie, si evidenziano le riduzioni previste per i recuperi, rimborsi e contributi (- 1.036 milioni di Euro), la vendita di beni ed affrancazione di canoni (- 2.000 milioni di Euro) e i proventi dei beni dello Stato (-311 milioni di Euro).

Ulteriori analitici ragguagli sulla complessiva evoluzione delle entrate finali sono contenuti nella Nota Preliminare allo stato di previsione dell'entrata per l'anno 2006.

TABELLA N.9

BILANCIO DELLO STATO - ENTRATE
Analisi delle previsioni iniziali per il 2006 raffronto con
le previsioni assestate 2005(*)
 (al netto dei rimborsi IVA, regolazioni contabili e acconto concessionari)
 (in milioni di euro)

ENTRATE	Previsioni asstate 2005	Previsioni a L.V. 2006	Variazioni	
			In valore assoluto	%
TRIBUTARIE				
Imposte sul patrimonio e sul reddito	188.497	188.833	335	0,2
Tasse e imposte sugli affari	116.747	112.584	-4.163	-3,6
Imposte sulla produzione, consumi e dogane	29.640	29.225	-415	-1,4
Monopoli	9.457	9.726	269	2,8
Lotto, lotterie ed altre attività di giuoco	11.530	11.775	245	0,0
TOTALE	355.871	352.143	-3.729	-1,0
EXTRATRIBUTARIE				
Proventi speciali	618	495	-124	-20,0
Proventi dei servizi pubblici minori	6.779	6.790	11	0,2
Proventi dei beni dello Stato	653	342	-311	-47,7
Prodotti netti di aziende autonome ed utili di gestione	2.426	2.426	0	0,0
Interessi su anticipazioni e crediti vari del Tesoro	3.932	4.201	269	6,8
Recuperi, rimborsi e contributi	9.817	8.781	-1.036	-10,6
Partite che si compensano nella spesa	1.847	1.998	151	8,2
TOTALE	26.072	25.032	-1.040	-4,0
ALIENAZIONE ED AMMORTAMENTO DI BENI PATRIMONIALI E RISCOSSIONE DI CREDITI				
Vendita dei beni ed affrancazione di canoni	8.008	6.008	-2.000	-25,0
Ammortamento di beni patrimoniali	833	840	7	0,0
Rimborsi di anticipazioni e crediti vari del Tesoro	101	26	-75	0,0
TOTALE	8.943	6.874	-2.069	-23,1
TOTALE ENTRATE FINALI	390.886	384.049	-6.837	-1,7

Tabella n. 10

BILANCIO DELLO STATO 2006 - 2008

Principali imposte

(al netto di regolazioni contabili, debitorie e dei rimborsi IVA)
(in milioni di euro)

ENTRATE TRIBUTARIE DERIVANTI DA:						TOTALE		
Ordinaria gestione			Accertamento e controllo					
2006	2007	2008	2006	2007	2008	2006	2007	2008

TRIBUTARIE

di cui:

IRE	136.786	144.408	151.391	4.966	5.186	5.409	141.752	149.594	156.800
IRES	31.417	32.606	32.573	1.802	1.888	1.957	33.219	34.494	34.530
Imposte sostitutive	10.969	8.543	8.462	0	0	0	10.969	8.543	8.462
IVA scambi interni	75.154	77.785	80.474	5.638	5.836	6.041	80.792	83.621	86.515
Lotto, lotterie ed altri giochi	11.774	12.115	12.459	1	1	1	11.775	12.116	12.460
Accisa ed imposta erariale di consumo su:									
- Oli minerali, ecc.	22.689	22.408	22.027	37	38	39	22.726	22.446	22.066
- Altri prodotti	6.418	6.515	6.613	0	0	0	6.418	6.515	6.613
Imposte sui generi di Monopolio	9.724	9.870	10.018	0	0	0	9.724	9.870	10.018
	338.339	348.395	359.272	13.804	14.216	14.701	352.143	362.611	373.973

TABELLA N.11

BILANCIO DELLO STATO - ENTRATE FINALI 2005 2006**Analisi delle principali variazioni**

(in milioni di euro)

	Differenze 2006 - 2005
ENTRATE TRIBUTARIE	-3.729
a) fattori legislativi	-2.411
b) evoluzione tendenziale del gettito	-1.318
2) ALTRE ENTRATE	-3.108
di cui:	
- proventi dei beni dello Stato	-311
- vendita dei beni ed affrancazione di canoni	-2.000
- recuperi, rimborsi e contributi	-1.036
TOTALE ENTRATE FINALI	-6.837

2.3. SPESE

Per la spesa, le nuove previsioni di competenza per operazioni finali sono analizzate per categorie economiche nella Tabella n. 12 a raffronto con le previsioni iniziali assestate 2005

2.3.1. Parte Corrente

Le spese correnti presentano un decremento rispetto all'asestato di 5.799 milioni di Euro, le principali variazioni riguardano i seguenti comparti:

- redditi da lavoro dipendente (+ 1.353 milioni di Euro). Tale aumento è dovuto soprattutto ai maggiori stanziamenti previsti per il rinnovo del CCN 2004/2005 in attuazione delle Forze Armate e dei Corpi di Polizia per la legge sulla professionalizzazione delle Forze Armate, nonché sull'iscrizione in bilancio della indennità di vacanza contrattuale 2006/2007;
- consumi intermedi (-1.354 milioni di Euro). Tale flessione è imputabile, sia all'applicazione della manovra finanziaria 2005, la quale, tra l'altro, ha stabilito ulteriori riduzioni dei consumi intermedi, sia a maggiori aggi di riscossione relativi ad anni pregressi da erogare una-tantum ai sensi della legge finanziaria 2005; nonché per la soppressione dei fitti figurativi. Quest'ultima partita in realtà non incide sui saldi, in quanto è stata corrispondentemente soppressa anche in entrata;

- trasferimenti alle amministrazioni locali la cui contrazione pari a 443 milioni di Euro è concentrata prevalentemente ai Comuni e Province, la cui flessione di 1.180 milioni di Euro è imputabile alla compartecipazione IRPEF ed a minori devoluzioni di quote di entrata alle Province autonome di Trento e Bolzano. Tale flessione è compensata da un incremento relativo ai fondi ordinario, perequativo e consolidato per la finanza locale. Nel comparto in esame si registrano, inoltre, maggiori trasferimenti alle Regioni (838 milioni di Euro) a titolo di compartecipazione IVA per l'attuazione del federalismo fiscale, in cui sono confluiti i fondi del federalismo amministrativo (4.325 milioni). Infine si registra una flessione dei trasferimenti da attribuire al fondo sanitario nazionale (-3.416 milioni);
- le poste correttive e compensative delle entrate diminuiscono per 4.471 milioni di Euro imputabili alle somme da versare in entrata del bilancio dello Stato in relazione all'eventuale recupero da parte delle banche dell'ammontare dei versamenti effettuati nell'esercizio precedente, a titolo dell'1% delle riscossioni tramite versamenti unitari, che verranno iscritte in bilancio con apposita variazione. (5.184 milioni di Euro), compensate in parte da maggiori assegnazioni all'Amministrazione autonoma dei monopoli di Stato per la gestione del servizio del gioco del lotto;
- le altre uscite correnti diminuiscono di 2.398, di cui 1.200 sono relativi al fondo di riserva per le spese derivanti dalla proroga delle missioni internazionali di pace, 527 milioni per il fondo di riserva per le autorizzazioni di spesa delle leggi permanenti di

- natura corrente e 675 milioni per la riduzione del fondo speciale di parte corrente, conseguente all'attuazione dei provvedimenti legislativi, approvati dal Parlamento nel corso del 2005;
- trasferimenti a enti di previdenza (+ 2.119 milioni di Euro) il cui aumento è imputabile a maggiori trasferimenti all'INPS;

2.3.2. Conto Capitale

Le spese in conto capitale presentano una riduzione pari a 1.046 milioni di Euro attribuibile in particolar modo a minori contributi agli investimenti ad amministrazioni pubbliche sia centrali che locali (-1.531 milioni di Euro), il cui decremento è imputabile in particolar modo a minori somme destinate alla tutela ambientale ed al federalismo amministrativo. (In realtà le risorse stanziare per quest'ultimo sono confluite negli stanziamenti per la compartecipazione IVA). Diminuiscono anche i contributi agli investimenti alle imprese per 1.203 milioni di Euro (di cui 683 per minori contributi destinati al fondo per gli interventi agevolativi alle imprese), compensati da maggiori erogazioni per altri pagamenti in conto capitale, la cui forte espansione pari a 2.838 milioni di Euro è imputabile al fondo da ripartire per le aree sottoutilizzate.

Tabella n.12

BILANCIO DELLO STATO PER L'ANNO 2006
a raffronto con le previsioni iniziali e assestate per l'anno 2005
(al netto delle regolazioni debitorie, contabili e rimborsi IVA)

LB 2005		Assestate 2005		D.L.B. 2006		Variazioni 2006/2005ass.		Variazioni 2006/2005		
CP	CS	CP	CS	CP	CS	CP	CS	CP	CS	
(in milioni di euro)										
SPESE CORRENTI										
Redditi da lavoro dipendente	81.034	81.491	81.259	81.989	82.612	83.082	1.353	1.094	1.578	1.592
IRAP	4.298	4.298	4.315	4.329	4.397	4.398	83	69	100	100
Consumi intermedi	10.677	10.782	10.945	11.200	9.591	9.824	-1.354	-1.376	-1.086	-957
Trasferimenti correnti Amministrazioni pubbliche	171.610	173.065	172.965	177.155	174.017	174.445	1.052	-2.710	2.407	1.380
-amministrazioni centrali	8.168	8.178	9.041	9.132	8.417	8.430	-624	-702	249	252
-amministrazioni locali:	92.733	94.174	93.162	97.258	92.720	92.844	-443	-4.414	-13	-1.329
-regioni	71.788	71.817	70.846	73.528	71.684	71.714	838	-1.814	-105	-103
-comuni	12.711	14.021	14.099	15.411	12.919	12.919	-1.180	-2.492	208	-1.102
-altre	8.234	8.335	8.218	8.320	8.117	8.211	-101	-108	-116	-124
-enti di previdenza e assistenza sociale	70.709	70.713	70.761	70.765	72.880	73.171	2.119	2.406	2.171	2.457
Trasferimenti correnti a famiglie e ISP	3.912	3.950	4.076	4.115	3.681	3.681	-395	-435	-232	-270
Trasferimenti correnti a imprese	5.323	5.415	5.007	5.158	5.006	5.125	-1	-34	-317	-290
Trasferimenti correnti a estero	1.570	1.587	1.612	1.639	1.571	1.571	-41	-68	1	-16
Risorse proprie CEE	15.700	15.700	15.700	15.700	15.850	15.850	150	150	150	150
Interessi passivi e redditi da capitale	71.270	71.274	71.282	71.295	71.499	71.499	216	204	229	225
Poste correttive e compensative	16.687	16.687	21.896	21.896	17.425	17.425	-4.471	-4.471	738	738
Ammortamenti	833	833	833	833	840	840	7	7	7	7
Altre uscite correnti	10.141	20.305	9.902	15.050	7.504	17.510	-2.398	2.460	-2.637	-2.795
TOTALE SPESE CORRENTI	393.057	405.388	399.792	410.360	393.993	405.250	-5.799	-5.110	936	-138
TOTALE SPESE CORRENTI netto interessi	321.787	334.114	328.510	339.066	322.494	333.751	-6.016	-5.315	707	-363

Tabella n. 12

BILANCIO DELLO STATO PER L'ANNO 2006
a raffronto con le previsioni iniziali e assestate per l'anno 2005
(al netto delle regolazioni debitorie, contabili e rimborsi IVA)

(in milioni di euro)

	LB 2005		Assestate 2005		D.L.B. 2006		Variazioni 2006/2005ass.		Variazioni 2006/2005	
	CP	CS	CP	CS	CP	CS	CP	CS	CP	CS
SPESE IN C/CAPITALE										
Investimenti fissi lordi e acquisti di terreni	5.462	6.950	5.539	7.012	5.387	5.544	-203	-1.467	-125	-1.406
Contributi agli investimenti ad Amm.ni pubbliche:	15.295	18.690	15.104	18.967	13.573	16.175	-1.531	-2.792	-1.722	-2.515
-amministrazioni centrali	6.677	6.868	6.670	6.954	6.663	6.881	-7	-72	-14	13
-amministrazioni locali:	7.426	8.730	7.241	8.921	6.259	7.907	-982	-1.013	-1.167	-822
-regioni	2.707	3.576	2.805	3.978	2.425	3.122	-380	-856	-282	-454
-comuni	3.694	3.905	3.546	3.748	3.119	3.462	-427	-287	-575	-443
-altre	1.025	1.249	890	1.194	715	1.324	-175	130	-310	75
-enti previdenziali e assistenza sociale	1.192	3.093	1.192	3.093	651	1.386	-541	-1.706	-541	-1.706
Contributi agli investimenti ad imprese	6.628	7.836	7.242	8.259	6.099	6.500	-1.203	-1.759	-589	-1.336
Contributi agli investimenti a famiglie e ISP	35	98	32	115	22	50	-10	-65	-13	-47
Contributi agli investimenti ad estero	167	173	347	361	178	195	-168	-165	12	22
Altri trasferimenti in conto capitale	8.172	8.171	8.778	9.837	11.616	11.619	2.838	1.782	3.444	3.448
Acquisizione di attività finanziarie	5.092	5.192	5.152	5.776	4.383	4.673	-770	-1.102	-710	-519
TOTALE SPESE IN CONTO CAPITALE	40.850	47.110	42.194	50.326	41.148	44.758	-1.046	-5.569	298	-2.353
TOTALE SPESE FINALI	433.906	452.498	441.986	460.687	435.141	450.007	-6.846	-10.679	1.234	-2.490
TOTALE SPESE FINALI netto interessi	362.636	381.224	370.704	389.392	363.642	378.508	-7.062	-10.883	1.006	-2.716
Rimborso prestiti	179.612	179.612	197.459	206.667	188.925	188.925	-8.534	-17.743	9.313	9.313
TOTALE COMPLESSIVO	613.518	632.109	639.445	667.354	624.065	638.932	-15.380	-28.422	10.547	6.823

3. Bilancio di cassa per l'anno 2005

3.1. Il bilancio di cassa per l'anno 2006, riportato in sintesi nella Tabella n. 13, conclude, per le operazioni di natura finale, con previsioni di incassi e pagamenti, rispettivamente, pari a milioni di Euro 370.067, e 450.007 a fronte di una massa acquisibile di 511.602 e di una massa spendibile di 490.030 milioni di Euro (vedi Tabelle nn. 14 e 15).

I coefficienti di realizzazione espressi dal raffronto dei flussi di cassa previsti con i corrispondenti potenziali risultano pari al 72,3 % per le entrate finali ed al 91,83 % per le spese finali.

Ai fini di una esatta valutazione dei menzionati coefficienti va peraltro ricordato che in sede di impostazione del bilancio previsionale di cassa, la determinazione del potenziale di entrata e di spesa presenta necessariamente notevoli margini di incertezza per ciò che attiene alla componente residui.

In sede di elaborazione del bilancio 2006, la linea direttiva seguita è stata quella di porre in essere ogni possibile iniziativa per avvicinare la consistenza presunta dei residui passivi all'inizio del nuovo esercizio a quella che dovrebbe definitivamente essere accertata in sede di rendiconto dell'anno 2004, tenuto conto di quanto previsto dalla legge n. 246 del 2002.

Ulteriori condizionamenti sono inoltre connessi con i fenomeni delle "economie" e delle "eccedenze" con riferimento alla gestione di competenza, e delle "perenzioni" e "prescrizioni" per la gestione dei residui, fenomeni che - com'è noto - possono quantificarsi solo dopo alcuni mesi dalla chiusura dell'esercizio, rappresentando essi l'ultima fase precedente la definitiva parifica del consuntivo da parte della Corte dei Conti.

Tabella n.13

BILANCIO DELLO STATO PER IL 2005

(in milioni di euro)

Residui presunti al 31/12/05	Competenza 2006	Cassa 2006
---	----------------------------	-----------------------

ENTRATE

TITOLO I - Tributarie	72.574	352.143	340.506
TITOLO II - Extratributarie	54.947	25.032	22.688
TITOLO III - Entrate per alienazione ed ammortamento di beni patrimoniali e rimborso di crediti	33	6.874	6.874

Totale Entrate Finali	127.553	384.049	370.067
------------------------------	----------------	----------------	----------------

SPESE

TITOLO I - Spese correnti netto interessi	16.479	322.494	333.751
- Interessi	9	71.499	71.499
TITOLO II - Spese in conto capitale	38.401	41.148	44.758

Totale Spese Finali	54.889	435.141	450.007
----------------------------	---------------	----------------	----------------

TITOLO III - Rimborso prestiti	17	188.925	188.925
--------------------------------	----	---------	---------

TOTALE COMPLESSIVO SPESE	54.906	624.065	638.932
---------------------------------	---------------	----------------	----------------

RISULTATI DIFFERENZIALI

Risparmio pubblico	-16.818	-42.056
Saldo netto da finanziare	-51.092	-79.940
Avanzo primario	20.407	-8.441
Ricorso al mercato	243.588	272.437

Tabella n.14

BILANCIO DELLO STATO PER IL 2006

Analisi, per categorie e titoli di bilancio, delle masse acquisibili

(in milioni di euro)

	Residui presunti al 31/12/05 1	Competenza 2006 2	Massa acquisibile 3=1+2	Cassa 2006 4	In percentuale Cs/Ma 5=4/3
ENTRATE TRIBUTARIE					
Imposte sul patrimonio e sul reddito	31.477	188.833	220.310	182.569	82,9
Tasse e imposte sugli affari	32.749	112.584	145.333	107.211	73,8
Imposte sulla produzione, sui consumi e dogane	5.747	29.225	34.972	29.225	83,6
Monopoli	264	9.726	9.990	9.726	97,4
Lotto, lotterie e altre attività di giuoco	2.336	11.775	14.111	11.775	83,4
Totale Entrate Tributarie	72.574	352.143	424.716	340.506	80,2
ENTRATE EXTRATRIBUTARIE					
Proventi speciali	115	495	609	495	81,2
Proventi dei servizi pubblici minori	14.588	6.790	21.378	7.689	36,0
Proventi dei beni dello Stato	593	342	935	342	36,6
Prodotti netti di aziende autonome ed utili di gestione	0	2.426	2.426	2.426	100,0
Interessi su anticipazioni e crediti vari del Tesoro	6.407	4.201	10.608	3.626	34,2
Recuperi, rimborsi e contributi	32.616	8.781	41.397	6.112	14,8
Partite che si compensano nella spesa	629	1.998	2.627	1.998	76,1
Totale Entrate Extratributarie	54.947	25.032	79.979	22.688	28,4
ALIENAZIONE ED AMMORTAMENTO DI BENI PATRIMONIALI E RISCOSSIONE DI CREDITI					
Vendita di beni ed affrancazione di canoni	4	6.008	6.011	6.008	99,9
Ammortamento di beni patrimoniali	0	840	840	840	100,0
Rimborsi di anticipazioni e crediti vari del Tesoro	29	26	55	26	47,5
Totale entrate per alienazione ed ammortamento beni patrimoniali e riscossione di crediti	33	6.874	6.906	6.874	99,5
TOTALE ENTRATE FINALI	127.553	384.049	511.602	370.067	72,3

BILANCIO DELLO STATO PER IL 2006
Analisi, per categorie e titoli di bilancio, delle masse spendibili
(in milioni di euro)

Tabella n.15

Categoria	Residui presunti al 31/12/05 1	Competenza 2006 2	Massa spendibile 3=1+2	Cassa 2006 4	% Cs/Ma 5=4/3
Parte corrente					
1	1.637	82.612	84.248	83.082	98,62
1.1	1.241	57.161	58.402	57.630	98,68
1.2	218	742	960	743	77,38
1.3	169	23.782	23.950	23.782	99,30
1.4	9	927	936	927	99,08
2	5.316	9.591	14.908	9.824	65,90
3	30	4.397	4.427	4.398	99,33
4	8.358	174.017	182.375	174.445	95,65
4.1	227	8.417	8.644	8.430	97,52
4.2	3.707	92.720	96.426	92.844	96,29
4.2.1	191	71.684	71.875	71.714	99,78
4.2.2	1.323	12.919	14.242	12.919	90,71
4.2.3	2.192	8.117	10.310	8.211	79,65
4.3	4.424	72.880	77.305	73.171	94,65
5	166	3.681	3.847	3.681	95,67
5.1	32	1.358	1.390	1.377	99,04
5.2	33	279	312	257	82,26
5.3	102	2.043	2.145	2.047	95,44
6	665	5.006	5.671	5.125	90,37
6.1	659	4.707	5.366	4.826	89,94
6.1.1	0	31	31	31	100,00
6.1.2	113	2.425	2.538	2.428	95,68
6.1.3	385	505	890	577	64,87
6.1.4	161	1.746	1.907	1.790	93,84
6.2	6	299	305	299	97,94
7	274	1.571	1.845	1.571	85,15
8	0	15.850	15.850	15.850	100,00
9	9	71.499	71.508	71.499	99,99
10	5	17.425	17.431	17.425	99,97
11	0	840	840	840	100,00
12	28	7.504	7.532	17.510	232,47
TOTALE PARTE CORRENTE					98,73
TOTALE PARTE CORRENTE					410.481
TOTALE PARTE CORRENTE					405.250

BILANCIO DELLO STATO PER IL 2006
Analisi, per categorie e titoli di bilancio, delle masse spendibili
(in milioni di euro)

Tabella n.15 segue

Categoria	Conto Capitale					% Cs/Ma 5=4/3
	Residui presunti al 31/12/05 1	Competenza 2006 2	Massa spendibile 3=1+2	Cassa 2006 4		
21	6.665	5.337	12.002	5.544		46,20
	Investimenti fissi lordi e acquisto terreni					
	Contributi agli investimenti a:					
22	14.657	13.573	28.230	16.175		57,30
22.1	1.830	6.663	8.493	6.881		81,02
22.2	11.428	6.259	17.687	7.907		44,71
22.3	1.399	651	2.050	1.386		67,63
23	14.933	6.039	20.972	6.500		30,99
24	114	22	136	50		37,01
25	68	178	247	195		79,22
	Altri trasferimenti in c/capitale:					
26	1.228	11.616	12.845	11.619		90,46
26.1	139	1.667	1.806	1.669		92,37
26.2	23	73	96	73		75,97
26.3	0	1	1	1		100,00
26.4	1.066	9.875	10.942	9.877		90,27
31	735	4.383	5.118	4.673		91,32
31.3	665	92	757	383		50,54
31.4	70	4.291	4.361	4.291		98,39
	38.401	41.148	79.549	44.758		56,26
	TOTALE CONTO CAPITALE					
	54.889	435.141	490.030	450.007		91,83
	TOTALE SPESE FINALI					

Va peraltro avvertito che i risultati differenziali espressi dal bilancio, soprattutto per la sua caratterizzazione di bilancio di “trasferimenti”, costituiscono parametri idonei solo in parte a valutare la compatibilità dell’evoluzione degli aggregati reali dell’economia, in specie consumi ed investimenti (risparmio pubblico, indebitamento netto), nonché dei flussi finanziari ed in particolare del credito totale interno (saldo netto da finanziare e ricorso al mercato).

A tali fini i medesimi risultati differenziali rispondono infatti pienamente solo se riferiti all’intero settore pubblico e nel suo ambito al settore statale, inteso quest’ultimo come consolidato delle gestione di cassa del bilancio statale e della tesoreria.

La gestione di tesoreria, infatti, quale intermediaria tra bilancio e destinatari delle somme dallo stesso trasferite, consente a questi ultimi per un verso di utilizzarle in relazione alle esigenze e, dall’altro, di far fronte anche ad occorrenze non considerate nel bilancio dell’anno.

La trattazione analitica delle principali componenti delle previsioni degli incassi e dei pagamenti statali per il 2006, ivi compresa la manovra di finanza pubblica da realizzare, nonché della loro integrazione con le operazioni di Tesoreria e della stima del complessivo fabbisogno “del bilancio e della tesoreria”, verrà effettuata nella Relazione previsionale e programmatica per l’anno 2006.

In questa sede si ritiene utile presentare le tabelle di analisi, nelle quali si espongono le disaggregazioni per categorie delle previsioni 2006 delle somme acquisibili e dei relativi incassi, nonché quelle delle somme spendibili e dei corrispondenti pagamenti per categorie economiche.

3.2. In sede di impostazione delle previsioni in termini di cassa per l'anno 2006, si è tenuto conto, per i capitoli interessati, delle disponibilità esistenti sui conti di tesoreria, operando una riconsiderazione in senso riduttivo delle correlative appostazioni di bilancio in funzione dell'effettivo presumibile fabbisogno di pagamento e in coerenza anche con gli obiettivi dei flussi di cassa.

Tutto ciò è correlato all'esigenza sia di continuare lo "svuotamento" dei conti di tesoreria, al fine di ricondurre sotto controllo i flussi di cassa diretti verso soggetti esterni, sia di consentire una maggiore efficacia delle manovre correttive che dovranno adottarsi per consentire il rispetto dei parametri fissati per far parte dell'Unione Europea.

In questo senso le autorizzazioni di cassa iscritte in bilancio non possono essere considerate delle poste puramente contabili, ovvero il bilancio di cassa un semplice "derivato" di quello di competenza, bensì le stesse devono ritenersi uno strumento indispensabile per il "mantenimento" in bilancio, sotto forma di residui, delle somme che si prevede non verranno utilizzate e, in tal modo, porre le basi per un serio monitoraggio dell'evoluzione dei flussi di spesa.

In altre parole, il bilancio di cassa in tal modo diviene anche un valido strumento per lo svolgimento di una funzione regolatoria dei flussi di spesa, che si realizza mediante la previsione di "autorizzazioni di cassa" che costituiscono un limite alla facoltà delle Amministrazioni di effettuare pagamenti.

Pertanto, alle citate autorizzazioni - pur nei limiti derivanti dalla tecnica di valutazione dei residui presunti che unitamente alla competenza concorrono a formare la massa spendibile - è attribuibile, non solo una funzione giuridico - amministrativa e quindi di informativa sul volume dei pagamenti previsti dal bilancio statale, ma di fatto le stesse hanno acquisito una tale rilevanza da essere funzionali al raggiungimento degli obiettivi di finanza pubblica.

La più volte citata Legge n. 94/97 ha ratificato questa “nuova funzione” delle richiamate autorizzazioni, attraverso l’istituzione del Fondo di riserva per l’integrazione delle autorizzazioni di cassa, che costituisce un vero e proprio strumento di controllo dei pagamenti. La stessa legge n. 94, peraltro, nel prevedere l’invio dei decreti di prelevamento dal predetto fondo alle competenti Commissioni parlamentari sancisce la volontà di monitorare anche a livello politico la dinamica dei flussi di spesa e conferma il ruolo di primaria importanza del bilancio di cassa.

4. Bilancio triennale 2006-2008

4.1. In relazione a quanto dispone l'articolo 4 della legge n. 468 del 1978, e successive modifiche e integrazioni, le previsioni di competenza per l'anno 2005 sono accompagnate dal bilancio pluriennale 2006-2008.

La normativa in proposito recate dalla citata legge n. 468 prevede l'articolazione del bilancio pluriennale in due distinte sezioni - l'una "a legislazione vigente", l'altra "programmatica" - precisando peraltro che :

- la sezione "a legislazione vigente", senza gli effetti della legge finanziaria, deve essere presentata al Parlamento, insieme al progetto annuale di bilancio, entro il 30 Settembre (articolo 1/ bis , comma 1, lettera b), della legge n. 468 del 1978, introdotto dall'articolo 2, comma 2, della legge n. 208 del 1999;
- la sezione "programmatica" - in coerenza anche con il disposto dell'articolo 3, comma 1 e 3, della legge n. 468 del 1978, come sostituito dall'articolo 3 comma 1, della legge n. 362 del 1988 - si concreta nella traduzione in termini finanziari della manovra e degli obiettivi di finanza pubblica posti a base del documento di programmazione economico-finanziaria e pertanto, deve essere

presentata dal Governo alle Camere entro il mese di settembre dell'anno precedente quello cui si riferisce unitamente al disegno di legge finanziaria, e alla Relazione previsionale e programmatica (articolo 1 bis della legge n. 468 del 1978 , introdotto dall'articolo 1, comma 1, della legge n 362 del 1988) ;

- entrambe le sezioni (“vigente“ e “programmatica“), da aggiornare annualmente, devono essere redatte - ai sensi dell'articolo 4 , comma 2, della ripetuta legge n. 468, - per unità previsionali di entrata e di spesa (con ulteriore specificazione, nell'ambito di queste ultime, dei trasferimenti correnti e di conto capitale verso i principali settori di spesa decentrata) e devono essere approvate con apposito articolo della legge di bilancio, il che - comunque - non comporta autorizzazione a riscuotere le entrate e ad eseguire le spese in esso contemplate (articolo 4, commi 2 e 4 , della legge n. 468 del 1978, come sostituito dall'articolo 4 della legge n.362 del 1988) ed è aggiornato annualmente.

Pertanto, nel Quadro generale riassuntivo del progetto di bilancio 2006 si presenta la proiezione negli anni 2007 e 2008 della previsione annuale di competenza 2005 a legislazione vigente (Sezione C).

L'evoluzione a legislazione vigente delle previsioni di competenza dell'anno 2006, che si riflette negli anni 2007 e 2008, analiticamente rappresentata nella sezione C del Quadro Generale Riassuntivo, è riassunta nella Tabella n 16.

Tabella n.16

	BILANCIO PLURIENNALE DELLO STATO (Al netto delle regolazioni contabili, debitorie e dei rimborsi IVA) (Valori in milioni di euro)				
	2006	2007	2008	Variazioni %	
				2007/2006	2008/2007
Entrate finali	384.049	391.903	403.831	2,0	3,0
Spese finali	435.141	436.865	452.808	0,4	3,6
Rimborso di prestiti	188.925	185.452	182.261	-1,8	-1,7
SALDI DI BILANCIO					
Risparmio pubblico	-16.818	-10.168	-531		
Saldo operazioni finali (- : da finanziare)	-51.092	-44.962	-48.976		
Avanzo primario	20.407	27.897	23.829		
Indebitamento netto	-46.735	-40.896	-34.128		
Ricorso al mercato	243.588	233.590	234.388		

4.2. Va ricordato che, come già operato negli ultimi anni, la proiezione al successivo biennio della nuova previsione di competenza è stata realizzata, per l'entrata come per la spesa, a livello di singola unità previsionale: tale elaborazione analitica, da un lato, è resa possibile dalla realizzata piena operatività del sistema informativo della Ragioneria Generale dello Stato, e dall'altro, ha consentito di tenere nel dovuto conto le variabili rilevanti ed i meccanismi specifici che incidono sull'evoluzione di ciascuna unità previsionale del Bilancio.

In particolare, per ciò che concerne le entrate, la proiezione della previsione formulata per il 2006 è stata elaborata sulla scorta delle variabili ritenute di volta in volta più appropriate: per quelle tributarie si è tenuto conto essenzialmente dell'evoluzione del gettito con riferimento ai profili delle principali grandezze macroeconomiche, mentre per le altre entrate, ove necessario, le valutazioni sono state integrate con la considerazione della prospettica evoluzione di correlate voci di spesa.

In particolare, nei comparti impositivi diretto ed indiretto, la proiezione è stata effettuata avendo riguardo alle caratteristiche proprie dei singoli tributi, atteso che la specifica natura della materia imponibile ed i diversi meccanismi di applicazione dei singoli tributi influenzano in maniera determinante le ipotesi di evoluzione del gettito.

Per le entrate extratributarie, il carattere anelastico e la eterogeneità degli introiti hanno reso necessaria una specifica valutazione riferita alle caratteristiche di ciascun cespite, risultando estremamente aleatoria l'adozione di un criterio che ne collegasse l'andamento al solo quadro economico globale.

La proiezione delle singole unità previsionali di spesa ha richiesto una elaborazione più complessa essendo i singoli stanziamenti caratterizzati da una evoluzione molto più varia e sovente, da un lato, completamente sganciata da ogni riferimento al quadro economico generale, dall'altro, condizionata da obblighi più squisitamente giuridici.

La proiezione peraltro si è sviluppata ancora una volta con riferimento alle già menzionate fattispecie che condizionano l'evoluzione delle spese nel tempo.

Oneri giuridicamente obbligatori

Per questo tipo di oneri, si è tenuto conto, per gli anni 2007 e 2008, sia delle cadenze degli oneri quali risultano stabilite nella legge finanziaria 2006 e nelle rispettive norme autorizzative, sia delle specifiche variabili macroeconomiche che influenzano la previsione, giusta quanto previsto nelle norme sostanziali di autorizzazione.

Tuttavia, per talune spese, specie di trasferimento, per le quali non risultano ancora determinate precise regole di evoluzione, si è tenuto soprattutto conto del tasso di adeguamento monetario connesso con l'ipotizzata evoluzione dei prezzi impliciti nel prodotto interno lordo.

Oneri giuridicamente non obbligatori

Per tali spese di carattere discrezionale si è operato considerando per gli anni 2007 e 2008 le ipotesi assunte nella nota di aggiornamento del DPEF per l'evoluzione dei prezzi.

4.3. Per ciò che concerne invece gli accantonamenti dei fondi speciali per provvedimenti legislativi in corso, i relativi ammontari sono mancati nella proiezione per il triennio 2006-2008 nell' Allegato C/3 del Quadro generale riassuntivo.

Per quanto, infine, riguarda il rimborso dei prestiti, si precisa che il volume di spesa previsto per gli anni 2006 e 2008 non può avere, al momento, che carattere provvisorio.

Esso, infatti, verrà ad essere modificato dalle ulteriori scadenze dei debiti che saranno contratti sia in questo scorcio d'anno 2005 (titoli biennali o triennali con effetti sul 2007 e 2008), e sia nel corso del 2006 (titoli biennali con scadenza 2008).

5. Bilancio programmatico 2006 - 2008

5.1. In relazione alla presentazione al Parlamento del Disegno di Legge di assestamento al Bilancio dello Stato per l'anno 2005, si allega la Tabella aggiornata con i dati relativi al predetto provvedimento, relativa al bilancio programmatico dello Stato per gli anni 2006-2008.

○ ○ ○

Gli stati di previsione della spesa dei Ministeri, in sintonia con le disposizioni della legge di riforma n. 94/97, sono corredate dell'allegato tecnico per capitoli e da una serie di allegati specifici concernenti:

- le quote giuridicamente obbligatorie;
- il nomenclatore degli atti;
- le risorse destinate alla ricerca scientifica e tecnologica;
- il raggruppamento dei capitoli secondo il codice economico;
- il raggruppamento dei capitoli secondo le funzioni obiettivo;
- le risorse destinate alle regioni per le spese in conto capitale;
- le risorse destinate alle aree sottoutilizzate;
- da altri specifici allegati previsti da particolari disposizioni.

Allegato

Somme destinate alle aree sottoutilizzate ai sensi dell'art. 2, comma 5 della legge 468/78 relative all'esercizio finanziario 2006		
ECONOMIA E FINANZE		
4.2.3.27	Aree sottoutilizzate	
	Cap. 7576	7.434.900.000
6.2.3.12	Crediti d'imposta	
	Cap. 7793	540.000.000
ATTIVITA' PRODUTTIVE		
3.2.3.6	Aree sottoutilizzate	
	Cap. 7382	3.500.000
3.2.3.8	Fondo investimenti - incentivi alle imprese	
	Cap. 7420/P	1.450.000.000
	Totale	9.428.400.000

BILANCIO AMBIENTALE

Presentazione dell'Ecobilancio

Anche per l'anno 2006, in occasione della predisposizione del disegno di Legge del bilancio di previsione, si propone una versione sperimentale di Bilancio ambientale (o Ecobilancio), che si pone come approccio alla rappresentazione dei dati quantitativi delle politiche statali in tema di ambiente, svolte sia in via diretta che mediata, e quindi nel quadro organico posto in essere, attraverso il bilancio dello Stato, dalle diverse componenti interessate (Stato, Regioni, Enti locali, enti pubblici e privati, imprese e ambiente naturale).

La sempre maggior rilevanza che la materia riveste nella pubblica opinione – rappresentata da numerose associazioni e movimenti ambientalisti – e, soprattutto, lo scenario internazionale sempre più rivolto alle problematiche del perseguimento del cosiddetto “sviluppo sostenibile”, hanno determinato, nel nostro come in altri Paesi, la crescente presa di coscienza della delicatezza delle questioni poste sull'argomento, sia in termini di qualità della vita che di difesa e conservazione dell'ambiente, nella più estesa accezione del termine.

Ciò che ne consegue è il maggior interesse rivolto alla valorizzazione delle politiche ambientali da cui promana, pertanto, la necessità di avere a disposizione maggiori e migliori informazioni in materia e, quindi, anche in termini contabili.

Con l'Ecobilancio si intende offrire, appunto, nell'ambito del bilancio dello Stato, un quadro di sintesi delle spese previste per la Protezione dell'ambiente nel suo insieme, suddivise per settori d'intervento e distinte tra interventi diretti perseguiti dalle Amministrazioni centrali dello Stato e interventi mediati, perseguiti attraverso trasferimenti di risorse sul territorio.

Come in occasione della presentazione del disegno di Legge di bilancio per lo scorso anno, si è ritenuto opportuno offrire un maggior contributo sul versante della

rappresentazione contabile dei dati di bilancio relativi alle risorse pubbliche destinate all'ambiente.

Essi sono esposti, infatti, secondo la classificazione funzionale COFOG – SEC 95 (Divisione 5: Protezione dell'ambiente), quindi con modalità comuni con gli altri Paesi dell'Unione europea, scendendo, poi, nel dettaglio delle “Missioni istituzionali” svolte singolarmente dalle Amministrazioni centrali dello Stato e dagli altri soggetti coinvolti nello svolgimento di tali politiche pubbliche.

E' opportuno ricordare che le Missioni istituzionali identificano le politiche pubbliche di settore che lo Stato nel suo complesso persegue ai fini, nel caso di specie, della Protezione dell'ambiente, che possono essere svolte tanto in maniera esclusiva da parte di una Amministrazione centrale dello Stato, quanto in maniera condivisa da più Amministrazioni centrali o da esse e altri soggetti pubblici e privati.

La struttura documentale e le cifre dell'Ecobilancio

Le entrate

Per quanto riguarda le entrate, solo il Ministero dell'Ambiente e delle Tutela del Territorio presenta un capitolo di entrata all'interno del Centro di Responsabilità amministrativa “Acqua, rifiuti e suolo”, la cui consistenza può variare mediante riassegnazioni in corso d'esercizio, mentre i fondi comunitari eventualmente accordati, rimarrebbero comunque da assegnare.

Le spese

Per l'anno 2006, le spese previste per la protezione dell'ambiente sono così esposte:

1° livello: DIVISIONE 5 “Protezione dell'ambiente”.

2° livello: GRUPPI. I Gruppi di cui si compone la Divisione 5 “Protezione dell’ambiente” sono i seguenti:

- “Trattamento dei rifiuti”;
- “Trattamento delle acque reflue”;
- “Riduzione dell’inquinamento”;
- “Protezione delle biodiversità e dei beni paesaggistici”;
- Ricerca e sviluppo per la protezione dell’ambiente”;
- “Protezione dell’ambiente non altrimenti classificabile”.

3° livello: CLASSI. Le Classi ripropongono la medesima denominazione dei Gruppi, non essendo prevista all’interno della COFOG una articolazione di maggior dettaglio.

4° livello: MISSIONI ISTITUZIONALI. Le Missioni istituzionali rappresentano le politiche pubbliche di settore svolte dallo Stato per garantire il perseguimento delle finalità ambientali. Esse sono in numero di 30, di cui 6 (una per ciascuna Classe) relative al “Supporto all’attività istituzionale dell’Amministrazione”. Tale ultima Missione istituzionale non si riferisce ad attività dirette di Protezione dell’ambiente, ma alle spese necessarie per garantire il regolare funzionamento delle Amministrazioni coinvolte nelle politiche ambientali.

L’articolazione in Missioni istituzionali di ciascuna classe viene rappresentata nelle tabelle allegate come riportata di seguito a titolo esemplificativo:

DIVISIONE:

Protezione dell’ambiente

GRUPPO:

Trattamento dei rifiuti

CLASSE:

Trattamento dei rifiuti

MISSIONI ISTITUZIONALI:

- Rifiuti solidi urbani;

- Rifiuti speciali e derivanti da bonifiche di siti inquinanti;
- Supporto all'attività istituzionale dell'Amministrazione.

La tabella, che espone gli stanziamenti di competenza per la Protezione dell'ambiente per l'anno 2006, è divisa in due parti, la prima relativa alle spese per la protezione dell'ambiente perseguita direttamente dalle Amministrazioni centrali dello Stato; la seconda afferente alle spese per interventi indiretti, aventi quale destinazione finale la protezione dell'ambiente, ma non utilizzate direttamente dall'Amministrazione centrale, bensì trasferite a favore di altri soggetti, pubblici e privati (finanziamenti, contributi, sussidi, ecc., assegnati con vincolo di destinazione).

Le spese per l'esecuzione di attività dirette di tutela ambientale da parte delle Amministrazioni centrali dello Stato comprendono i capitoli del bilancio dello Stato funzionalmente destinati alla Protezione dell'ambiente appartenenti ai macroaggregati "funzionamento", "oneri comuni" e "investimenti". I capitoli del bilancio dello Stato funzionalmente destinati alla Protezione dell'ambiente, appartenenti agli altri macroaggregati, confluiscono, invece, nelle spese per interventi indiretti a fini di protezione ambientale.

Questa doppia possibilità di lettura delle cifre del bilancio ambientale consente di cogliere e valutare le interrelazioni tra la pubblica amministrazione centrale e tutti gli altri soggetti, pubblici e privati, che svolgono funzioni volte alla protezione dell'ambiente, permettendo, tra l'altro, una più accurata analisi ed una più attenta programmazione degli interventi.

Sviluppi dell'Ecobilancio per il 2006

In occasione della presentazione del disegno di Legge di bilancio per l'anno 2006, nell'ottica di migliorare ulteriormente la rappresentazione dei dati disponibili, al fine di fornire nuovi strumenti di conoscenza utili alla valutazione degli stanziamenti destinati alla Protezione dell'ambiente, l'Ecobilancio è stato integrato da

una nuova tavola e quattro grafici. La tavola espone una serie storica delle spese per la Protezione dell'ambiente (a livello di Classi), ponendo a confronto i dati previsionali per il 2006 con quelli assestati per il 2005 e quelli definitivi per il 2004 e per il 2003. I primi tre grafici esprimono una sintesi degli andamenti riportati nella tavola, rispettivamente per il totale delle spese ambientali, per le spese per interventi diretti e per le spese per interventi indiretti. Il quarto grafico, infine, offre una immagine dell'incidenza dei diversi settori (sempre a livello di Classi) di cui si compone l'azione destinata alla Protezione dell'ambiente sul totale dei relativi stanziamenti previsti nel disegno di Legge di bilancio per l'anno 2006.

La struttura dell'Ecobilancio, comprendente la tabella degli stanziamenti previsti a disegno di Legge di bilancio, la tavola illustrativa della serie storica ed i relativi grafici, viene ad assumere la configurazione esposta nell'allegato.

XIV LEGISLATURA - DISEGNI DI LEGGE E RELAZIONI - DOCUMENTI

999/019/1

CONTO DELLE SPESE DI COMPETENZA DELLO STATO PER LA PROTEZIONE DELL'AMBIENTE ANNO 2006					
	Previsioni secondo la legge di Bilancio anno finanziario 2005	Previsioni assaiate anno finanziario 2006 (art. 17, comma 1, L. 468/76)	Variazioni che si propongono	Previsioni risultanti anno finanziario 2006	
AGGREGATI DI ENTRATA					
ENTRATE SPECIFICHE (*)	10.144.356	11.391.167	-1.246.811	10.144.356	
FONDI COMUNITARI EVENTUALI	<<	<<	<<	<<	
TOTALE FINANZIAMENTI	10.144.356	11.391.167	-1.246.811	10.144.356	
AGGREGATI DI SPESA					
SPESE PER L'ESECUZIONE DI ATTIVITA' DI TUTELA AMBIENTALE :					
	P/C	363.289.126	-10.242.862	373.046.249	
	C/C	99.150.448	128.731.444	228.928.162	
	TOT	477.231.533	118.488.562	601.974.411	
TRATTAMENTO DEI RIFIUTI	P/C	13.658.305	-2.548.153	11.110.152	
	C/C	157.595	28.419	186.014	
	TOT	13.815.900	-2.519.734	11.296.166	
TRATTAMENTO DEI RIFIUTI	P/C	13.658.305	-2.548.153	11.110.152	
	C/C	157.595	28.419	186.014	
	TOT	13.815.900	-2.519.734	11.296.166	
RIFIUTI SOLIDI URBANI	P/C	1.304.533	-681.277	1.230.437	
	C/C	<<	<<	<<	
	TOT	1.304.533	-681.277	1.230.437	
RIFIUTI SPECIALI E DERIVANTI DA BONIFICHE DI SITI INQUINANTI	P/C	1.813.334	-773.263	1.752.868	
	C/C	<<	<<	<<	
	TOT	1.813.334	-773.263	1.752.868	
SUPPORTO ALL'ATTIVITA' ISTITUZIONALE DELL'AMMINISTRAZIONE	P/C	9.220.458	-1.093.613	8.126.847	
	C/C	157.595	28.419	186.014	
	TOT	9.378.053	-1.065.194	8.312.861	
TRATTAMENTO DELLE ACQUE REFLUE	P/C	8.666.061	-356.625	8.509.435	
	C/C	943.184	-782.534	160.650	
	TOT	9.609.245	-1.139.159	8.670.085	

(*) Importo stanziato sul capitolo 2592 del centro di responsabilità "Acque, rifiuti e suolo"

XIV LEGISLATURA - DISEGNI DI LEGGE E RELAZIONI - DOCUMENTI

999/019/2

CONTO DELLE SPESE DI COMPETENZA DELLO STATO PER LA PROTEZIONE DELL'AMBIENTE ANNO 2006					
	Previsioni secondo la legge di Bilancio anno finanziario 2005	Previsioni assestate anno finanziario 2006 (art.17, comma 1, L.468/76)	Variazioni che si propongono	Previsioni risultanti anno finanziario 2006	
TRATTAMENTO DELLE ACQUE REFLUE	P/C	7.596.398	-356.625	8.666.061	8.509.435
	C/C	164.925	-782.534	943.184	160.650
	TOT	7.761.323	-1.139.159	9.809.245	8.670.085
TRATTAMENTO E SMALTIMENTO ACQUE REFLUE CIVILI	P/C	932.588	-73.767	1.091.975	1.018.206
	C/C	<<	-518.839	518.839	<<
	TOT	932.588	-592.606	1.610.814	1.018.206
TRATTAMENTO E SMALTIMENTO ACQUE REFLUE AGRICOLE E INDUSTRIALI	P/C	795.114	88.635	1.211.168	1.299.802
	C/C	<<	-259.420	259.420	<<
	TOT	795.114	-170.785	1.470.588	1.299.802
SUPPORTO ALL'ATTIVITA' ISTITUZIONALE DELL'AMMINISTRAZIONE	P/C	5.868.696	-371.493	6.562.918	6.191.427
	C/C	164.925	-4.275	164.925	160.650
	TOT	6.033.621	-375.768	6.727.843	6.352.077
RIDUZIONE DELL'INQUINAMENTO	P/C	57.220.779	-3.700.600	59.834.345	56.133.748
	C/C	7.981.481	138.496.640	8.526.349	147.022.987
	TOT	65.202.260	134.796.040	68.360.694	203.156.735
RIDUZIONE DELL'INQUINAMENTO	P/C	57.220.779	-3.700.600	59.834.345	56.133.748
	C/C	7.981.481	138.496.640	8.526.349	147.022.987
	TOT	65.202.260	134.796.040	68.360.694	203.156.735
INQUINAMENTO DEL SUOLO	P/C	4.550.614	-217.832	4.935.890	4.718.057
	C/C	<<	<<	<<	<<
	TOT	4.550.614	-217.832	4.935.890	4.718.057
INQUINAMENTO DEL MARE	P/C	34.779.285	-1.811.029	35.167.079	33.356.050
	C/C	4.681.781	-6.004	4.681.781	4.675.777
	TOT	39.461.066	-1.817.033	39.848.860	38.031.827
INQUINAMENTO DELLE ACQUE INTERNE, DI SUPERFICIE E SOTTERRANEE	P/C	1.724.737	-988.026	2.727.452	1.729.425
	C/C	<<	-518.839	518.839	<<
	TOT	1.724.737	-1.516.865	3.246.291	1.729.425

XIV LEGISLATURA - DISEGNI DI LEGGE E RELAZIONI - DOCUMENTI

999/019/3

CONTO DELLE SPESE DI COMPETENZA DELLO STATO PER LA PROTEZIONE DELL'AMBIENTE ANNO 2006					
	Previsioni secondo la legge di Bilancio anno finanziario 2005	Previsioni assestate anno finanziario 2006 (art.17, comma 1, L.466/76)	Variazioni che si propongono	Previsioni risultanti anno finanziario 2006	
INQUINAMENTO ATMOSFERICO	P/C	105.552	106.275	-3.447	102.829
	C/C	<<	<<	140.000.000	140.000.000
	TOT	105.552	106.275	139.996.553	140.102.829
INQUINAMENTO ELETTROMAGNETICO E RADIOATTIVO	P/C	4.004.631	4.082.600	8.025	4.090.626
	C/C	3.217.186	3.224.416	-959.888	2.264.528
	TOT	7.221.817	7.307.016	-951.863	6.355.154
INQUINAMENTO ACUSTICO	P/C	26.355	26.355	-855	25.500
	C/C	<<	17.353	-17.353	<<
	TOT	26.355	43.708	-18.208	25.500
INQUINAMENTO DI NATURA CHIMICA, FISICA E BIOLOGICA	P/C	127.286	129.952	78.623	208.576
	C/C	<<	<<	<<	<<
	TOT	127.286	129.952	78.623	208.576
PREVENZIONE DEL RISCHIO INDUSTRIALE	P/C	1.042.747	1.042.747	-4.105	1.038.642
	C/C	<<	<<	<<	<<
	TOT	1.042.747	1.042.747	-4.105	1.038.642
SUPPORTO ALL'ATTIVITA' ISTITUZIONALE DELL'AMMINISTRAZIONE	P/C	10.859.572	11.615.995	-751.954	10.864.043
	C/C	82.514	83.960	-1.276	82.682
	TOT	10.942.086	11.699.955	-753.230	10.946.725
PROTEZIONE DELLE BIODIVERSITA' E DEI BENI PAESAGGISTICI	P/C	165.128.092	163.991.422	2.505.101	166.496.525
	C/C	87.139.543	86.882.611	-9.021.400	77.861.210
	TOT	252.267.635	250.874.033	-6.516.299	244.357.735
PROTEZIONE DELLE BIODIVERSITA' E DEI BENI PAESAGGISTICI	P/C	165.128.092	163.991.422	2.505.101	166.496.525
	C/C	87.139.543	86.882.611	-9.021.400	77.861.210
	TOT	252.267.635	250.874.033	-6.516.299	244.357.735
TUTELA E CONSERVAZIONE DELLA FAUNA E DELLA FLORA	P/C	45.409.245	45.758.083	-3.235.225	42.522.859
	C/C	254.928	257.928	2.092	260.020
	TOT	45.664.173	46.016.011	-3.233.133	42.782.879

XIV LEGISLATURA - DISEGNI DI LEGGE E RELAZIONI - DOCUMENTI

999/019/4

CONTO DELLE SPESE DI COMPETENZA DELLO STATO PER LA PROTEZIONE DELL'AMBIENTE ANNO 2006		Previsioni secondo la legge di Bilancio anno finanziario 2005	Previsioni assettate anno finanziario 2006 (art. 17, comma 1, L. 468/76)	Variazioni che si propongono	Previsioni risultanti anno finanziario 2006
BENI AMBIENTALI E PAESAGGISTICI	P/C	4.651.752	2.423.726	1.959.808	4.393.533
	C/C	10.579.019	10.579.019	-85.311	10.493.707
	TOT	15.130.771	13.002.745	1.874.497	14.877.240
TUTELA DELLE AREE NATURALI PROTETTE TERRESTRI E MARINE	P/C	53.467.196	53.620.028	-3.529.546	50.090.486
	C/C	7.216.167	7.597.514	-3.672.293	3.925.223
	TOT	60.683.363	61.217.542	-7.201.899	54.015.709
ASSETTO IDROGEOLOGICO	P/C	21.613.315	21.620.544	7.078.847	28.699.388
	C/C	59.840.835	59.101.820	-5.920.060	53.181.759
	TOT	81.454.150	80.922.364	1.158.787	82.081.147
OPERE IDRAULICHE	P/C	28.054.897	28.653.878	-366.169	28.287.707
	C/C	1.685.290	1.688.814	781.476	2.470.290
	TOT	29.740.187	30.342.692	415.307	30.757.997
OPERE A DIFESA DI ABITATI E COSTE	P/C	269.392	290.617	11.483	302.099
	C/C	111.647	111.647	<<	111.647
	TOT	381.039	402.264	11.483	413.746
SUPPORTO ALL'ATTIVITA' ISTITUZIONALE DELL'AMMINISTRAZIONE	P/C	11.762.295	11.424.546	585.903	12.010.453
	C/C	7.451.657	7.545.869	-127.304	7.418.564
	TOT	19.213.952	18.970.415	468.599	19.429.017
RICERCA E SVILUPPO PER LA PROTEZIONE DELL'AMBIENTE	P/C	7.965.241	6.477.784	1.762.808	8.260.593
	C/C	208.842	208.842	-2.003	206.839
	TOT	8.174.083	6.686.626	1.760.805	8.467.432
RICERCA E SVILUPPO PER LA PROTEZIONE DELL'AMBIENTE	P/C	7.965.241	6.477.784	1.762.808	8.260.593
	C/C	208.842	208.842	-2.003	206.839
	TOT	8.174.083	6.686.626	1.760.805	8.467.432
RICERCA IN MATERIA DI PROTEZIONE AMBIENTALE	P/C	2.461.030	2.491.841	155.115	2.646.955
	C/C	18.275	18.275	-2.003	16.272
	TOT	2.479.305	2.510.116	153.112	2.663.227

XIV LEGISLATURA - DISEGNI DI LEGGE E RELAZIONI - DOCUMENTI

999/019/5

CONTO DELLE SPESE DI COMPETENZA DELLO STATO PER LA PROTEZIONE DELL'AMBIENTE ANNO 2008					
	Previsioni secondo la legge di Bilancio anno finanziario 2005	Previsioni esattoriali anno finanziario 2006 (art.17, comma 1, L.468/78)	Variazioni che si propongono	Previsioni risultanti anno finanziario 2006	
SUPPORTO ALL'ATTIVITA' ISTITUZIONALE DELL'AMMINISTRAZIONE	P/C	5.504.211	3.985.943	1.627.693	5.613.638
	C/C	190.567	190.567	<<	190.567
	TOT	5.694.778	4.176.510	1.627.693	5.804.205
PROTEZIONE DELL'AMBIENTE NON ALTRIMENTI CLASSIFICABILE	P/C	129.096.756	130.461.209	-7.925.413	122.535.796
	C/C	3.469.140	3.478.140	12.322	3.490.462
	TOT	132.565.896	133.939.349	-7.913.091	126.026.258
PROTEZIONE DELL'AMBIENTE NON ALTRIMENTI CLASSIFICABILE	P/C	129.096.756	130.461.209	-7.925.413	122.535.796
	C/C	3.469.140	3.478.140	12.322	3.490.462
	TOT	132.565.896	133.939.349	-7.913.091	126.026.258
VIGILANZA, CONTROLLO, PREVENZIONE E REPRESSIONE IN MATERIA AMBIENTALE	P/C	105.681.339	106.340.612	-6.297.629	100.042.782
	C/C	1.091.943	1.100.943	12.825	1.113.768
	TOT	106.773.282	107.441.555	-6.285.004	101.156.550
DANNO AMBIENTALE	P/C	1.165.552	1.196.570	-95.014	1.101.556
	C/C	<<	<<	<<	<<
	TOT	1.165.552	1.196.570	-95.014	1.101.556
VALUTAZIONE E IMPATTO AMBIENTALE DI PIANI E PROGETTI	P/C	11.674.064	11.344.963	-803.334	10.541.629
	C/C	<<	<<	<<	<<
	TOT	11.674.064	11.344.963	-803.334	10.541.629
FORMAZIONE, INFORMAZIONE ED EDUCAZIONE IN MATERIA AMBIENTALE	P/C	3.894.309	3.894.309	-14.395	3.879.914
	C/C	345.770	345.770	<<	345.770
	TOT	4.240.079	4.240.079	-14.395	4.225.684
SVILUPPO SOSTENIBILE	P/C	76.591	76.591	-147	76.444
	C/C	1.301.472	1.301.472	<<	1.301.472
	TOT	1.378.063	1.378.063	-147	1.377.916
SUPPORTO ALL'ATTIVITA' ISTITUZIONALE DELL'AMMINISTRAZIONE	P/C	6.604.901	7.608.164	-714.694	6.893.471
	C/C	729.955	729.955	-503	729.452
	TOT	7.334.856	8.338.119	-715.197	7.622.923

XIV LEGISLATURA - DISEGNI DI LEGGE E RELAZIONI - DOCUMENTI

999/019/6		CONTO DELLE SPESE DI COMPETENZA DELLO STATO PER LA PROTEZIONE DELL'AMBIENTE ANNO 2006				
		Previsioni secondo la legge di Bilancio anno finanziario 2005	Previsioni assestate anno finanziario 2006 (art.17, comma 1, L.468/78)	Variazioni che si propongono	Previsioni risultanti anno finanziario 2006	
SPESE PER TRASFERIMENTI A FINI DI PROTEZIONE AMBIENTALE A FAVORE DI SOGGETTI PRIVATI ED ALTRI SOGGETTI PUBBLICI (CONTRIBUTI, SUSSIDI, ECC):	P/C	318.989.969	303.484.186	-27.167.191	276.316.995	
	C/C	<<	<<	<<	<<	
	TOT	318.989.969	303.484.186	-27.167.191	276.316.995	
TRATTAMENTO DEI RIFIUTI	P/C	536.867	536.867	-29.217	507.650	
	C/C	<<	<<	<<	<<	
	TOT	536.867	536.867	-29.217	507.650	
TRATTAMENTO DEI RIFIUTI	P/C	536.867	536.867	-29.217	507.650	
	C/C	<<	<<	<<	<<	
	TOT	536.867	536.867	-29.217	507.650	
SUPPORTO ALL'ATTIVITA' ISTITUZIONALE DELL'AMMINISTRAZIONE	P/C	536.867	536.867	-29.217	507.650	
	C/C	<<	<<	<<	<<	
	TOT	536.867	536.867	-29.217	507.650	
TRATTAMENTO DELLE ACQUE REFLUE	P/C	536.867	536.867	-29.217	507.650	
	C/C	<<	<<	<<	<<	
	TOT	536.867	536.867	-29.217	507.650	
TRATTAMENTO DELLE ACQUE REFLUE	P/C	536.867	536.867	-29.217	507.650	
	C/C	<<	<<	<<	<<	
	TOT	536.867	536.867	-29.217	507.650	
SUPPORTO ALL'ATTIVITA' ISTITUZIONALE DELL'AMMINISTRAZIONE	P/C	536.867	536.867	-29.217	507.650	
	C/C	<<	<<	<<	<<	
	TOT	536.867	536.867	-29.217	507.650	
RIDUZIONE DELL'INQUINAMENTO	P/C	94.483.830	78.527.002	-582.648	77.944.354	
	C/C	<<	<<	<<	<<	
	TOT	94.483.830	78.527.002	-582.648	77.944.354	
RIDUZIONE DELL'INQUINAMENTO	P/C	94.483.830	78.527.002	-582.648	77.944.354	
	C/C	<<	<<	<<	<<	
	TOT	94.483.830	78.527.002	-582.648	77.944.354	

XIV LEGISLATURA - DISEGNI DI LEGGE E RELAZIONI - DOCUMENTI

999/01917

CONTO DELLE SPESE DI COMPETENZA DELLO STATO PER LA PROTEZIONE DELL'AMBIENTE ANNO 2006						
	Previsioni secondo la legge di Bilancio anno finanziario 2005	Previsioni assestate anno finanziario 2006 (art.17, comma 1, L.468/76)	Variazioni che si propongono	Previsioni risultanti anno finanziario 2006		
INQUINAMENTO DEL SUOLO	P/C	676.767	<<	676.767	<<	676.767
	C/C	<<	<<	<<	<<	676.767
	TOT	676.767	<<	676.767	<<	676.767
INQUINAMENTO DEL MARE	P/C	24.500.830	<<	8.544.002	-253.431	8.290.571
	C/C	<<	<<	<<	<<	8.290.571
	TOT	24.500.830	<<	8.544.002	-253.431	8.290.571
INQUINAMENTO ATMOSFERICO	P/C	68.290.043	<<	68.290.043	<<	68.290.043
	C/C	<<	<<	<<	<<	68.290.043
	TOT	68.290.043	<<	68.290.043	<<	68.290.043
INQUINAMENTO ELETTROMAGNETICO E RADIOATTIVO	P/C	479.323	<<	479.323	-300.000	179.323
	C/C	<<	<<	<<	<<	179.323
	TOT	479.323	<<	479.323	-300.000	179.323
SUPPORTO ALL'ATTIVITA' ISTITUZIONALE DELL'AMMINISTRAZIONE	P/C	536.867	<<	536.867	-29.217	507.650
	C/C	<<	<<	<<	<<	507.650
	TOT	536.867	<<	536.867	-29.217	507.650
PROTEZIONE DELLE BIODIVERSITA' E DEI BENI PAESAGGISTICI	P/C	143.271.163	<<	143.734.708	-22.138.143	121.596.565
	C/C	<<	<<	<<	<<	121.596.565
	TOT	143.271.163	<<	143.734.708	-22.138.143	121.596.565
PROTEZIONE DELLE BIODIVERSITA' E DEI BENI PAESAGGISTICI	P/C	143.271.163	<<	143.734.708	-22.138.143	121.596.565
	C/C	<<	<<	<<	<<	121.596.565
	TOT	143.271.163	<<	143.734.708	-22.138.143	121.596.565
TUTELA E CONSERVAZIONE DELLA FAUNA E DELLA FLORA	P/C	26.789.286	<<	26.950.629	-14.363.338	12.587.291
	C/C	<<	<<	<<	<<	12.587.291
	TOT	26.789.286	<<	26.950.629	-14.363.338	12.587.291
BENI AMBIENTALI E PAESAGGISTICI	P/C	14.674.091	<<	14.674.091	-831.020	13.843.071
	C/C	<<	<<	<<	<<	13.843.071
	TOT	14.674.091	<<	14.674.091	-831.020	13.843.071

XIV LEGISLATURA - DISEGNI DI LEGGE E RELAZIONI - DOCUMENTI

999/019/8

CONTO DELLE SPESE DI COMPETENZA DELLO STATO PER LA PROTEZIONE DELL'AMBIENTE ANNO 2006		Previsioni secondo la legge di Bilancio anno finanziario 2005	Previsioni assestate anno finanziario 2006 (art. 17, comma 1, L. 468/78)	Variazioni che si propongono	Previsioni risultanti anno finanziario 2006
TUTELA DELLE AREE NATURALI PROTETTE TERRESTRI E MARINE	P/C	<<	82.830.085	<<	<<
	C/C	<<	<<	-6.334.546	76.495.539
	TOT	82.527.883	82.830.085	-6.334.546	76.495.539
ASSETTO IDROGEOLOGICO	P/C	<<	12.470	<<	12.470
	C/C	<<	<<	<<	<<
	TOT	12.470	12.470	<<	12.470
OPERE IDRAULICHE	P/C	<<	17.032.518	<<	16.523.590
	C/C	<<	<<	-508.928	<<
	TOT	17.032.518	17.032.518	-508.928	16.523.590
SUPPORTO ALL'ATTIVITA' ISTITUZIONALE DELL'AMMINISTRAZIONE	P/C	<<	2.234.915	<<	2.134.604
	C/C	<<	<<	-100.311	<<
	TOT	2.234.915	2.234.915	-100.311	2.134.604
RICERCA E SVILUPPO PER LA PROTEZIONE DELL'AMBIENTE	P/C	<<	64.951.376	<<	60.754.907
	C/C	<<	<<	-4.196.469	<<
	TOT	64.951.376	64.951.376	-4.196.469	60.754.907
RICERCA E SVILUPPO PER LA PROTEZIONE DELL'AMBIENTE	P/C	<<	64.951.376	<<	60.754.907
	C/C	<<	<<	-4.196.469	<<
	TOT	64.951.376	64.951.376	-4.196.469	60.754.907
RICERCA IN MATERIA DI PROTEZIONE AMBIENTALE	P/C	<<	64.414.509	<<	60.247.257
	C/C	<<	<<	-4.167.252	<<
	TOT	64.414.509	64.414.509	-4.167.252	60.247.257
SUPPORTO ALL'ATTIVITA' ISTITUZIONALE DELL'AMMINISTRAZIONE	P/C	<<	536.887	<<	507.650
	C/C	<<	<<	-29.217	<<
	TOT	536.887	536.887	-29.217	507.650
PROTEZIONE DELL'AMBIENTE NON ALTRIMENTI CLASSIFICABILE	P/C	<<	15.209.866	<<	15.005.869
	C/C	<<	<<	-191.497	<<
	TOT	15.209.866	15.197.366	-191.497	15.005.869

XIV LEGISLATURA - DISEGNI DI LEGGE E RELAZIONI - DOCUMENTI

99901919

		CONTO DELLE SPESE DI COMPETENZA DELLO STATO PER LA PROTEZIONE DELL'AMBIENTE ANNO 2006				
		Previsioni secondo la legge di Bilancio anno finanziario 2005	Previsioni assettate anno finanziario 2006 (art. 17, comma 1, L. 468/78)	Variazioni che si propongono	Previsioni risultanti anno finanziario 2006	
PROTEZIONE DELL'AMBIENTE NON ALTRIMENTI CLASSIFICABILE	P/C	15.209.866	15.197.366	-191.497	15.005.869	<<
	C/C	<<	<<	<<	<<	<<
	TOT	15.209.866	15.197.366	-191.497	15.005.869	<<
DANNO AMBIENTALE	P/C	7.540.271	7.540.271	<<	7.540.271	<<
	C/C	<<	<<	<<	<<	<<
	TOT	7.540.271	7.540.271	<<	7.540.271	<<
VALUTAZIONE E IMPATTO AMBIENTALE DI PIANI E PROGETTI	P/C	28.725	22.725	4.275	27.000	<<
	C/C	<<	<<	<<	<<	<<
	TOT	28.725	22.725	4.275	27.000	<<
SVILUPPO SOSTENIBILE	P/C	4.730.824	4.726.274	-99.368	4.626.906	<<
	C/C	<<	<<	<<	<<	<<
	TOT	4.730.824	4.726.274	-99.368	4.626.906	<<
SUPPORTO ALL'ATTIVITA' ISTITUZIONALE DELL'AMMINISTRAZIONE	P/C	2.910.046	2.908.096	-96.404	2.811.692	<<
	C/C	<<	<<	<<	<<	<<
	TOT	2.910.046	2.908.096	-96.404	2.811.692	<<
TOTALE SPESE AMBIENTALI	P/C	697.071.054	686.773.312	-37.410.073	649.363.244	<<
	C/C	99.150.448	100.196.721	128.731.444	228.928.162	<<
	TOT	796.221.502	786.970.033	91.321.371	878.291.406	<<

XIV LEGISLATURA - DISEGNI DI LEGGE E RELAZIONI - DOCUMENTI

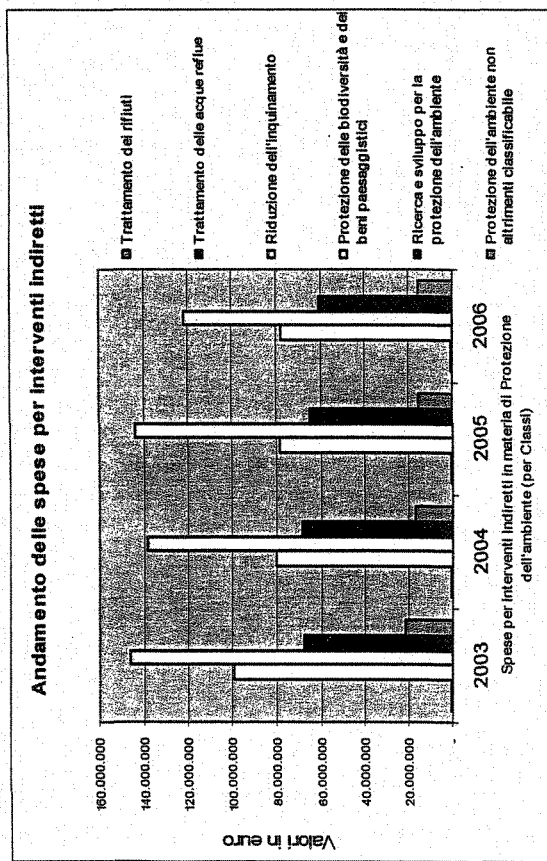
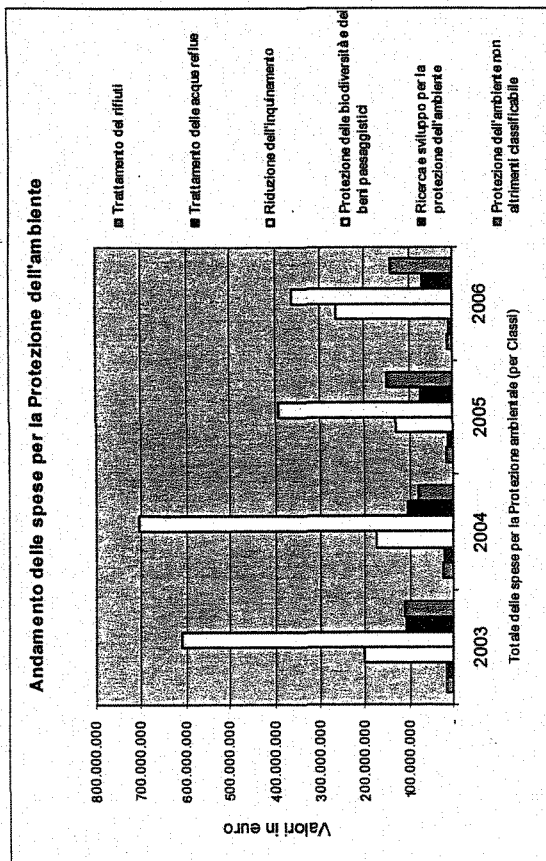
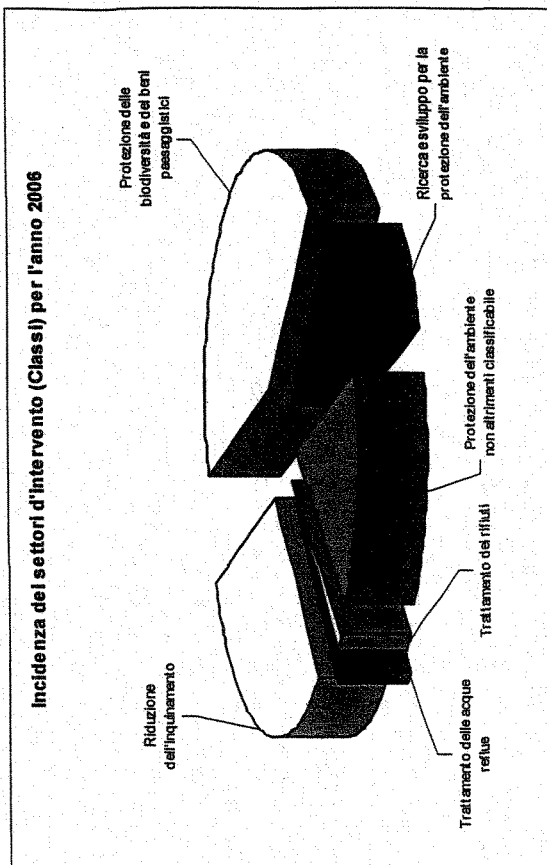
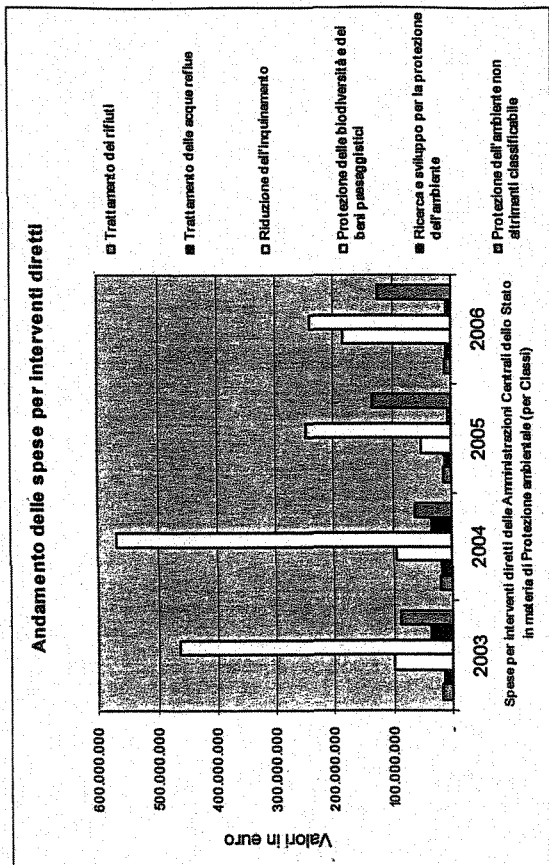
Andamento dell'Ecobilancio. Anni 2003 - 2006 (valori in euro)								
Classi di intervento	2003 (*)		2004 (*)		2005 (**)		2006 (***)	
	spese di competenza	% sul tot.	spese di competenza	% sul tot.	spese di competenza	% sul tot.	spese di competenza	% sul tot.
TRATTAMENTO DEI RIFIUTI	16.262.062,19	1,53 %	21.582.219,10	1,96 %	14.373.965,16	1,87 %	11.803.810,18	1,38 %
INTERVENTI DIRETTI	15.851.652,19	1,50 %	20.671.309,10	1,87 %	13.837.098,26	1,80 %	11.296.160,18	1,32 %
INTERVENTI INDIRETTI	410.410,00	0,04 %	910.910,00	0,08 %	536.866,90	0,07 %	507.650,00	0,06 %
TRATTAMENTO DELLE ACQUE REFLUE	15.050.165,54	1,42 %	19.135.682,40	1,73 %	11.579.750,33	1,51 %	9.177.733,89	1,07 %
INTERVENTI DIRETTI	14.639.755,54	1,38 %	18.224.782,40	1,65 %	11.042.883,43	1,44 %	8.670.083,89	1,01 %
INTERVENTI INDIRETTI	410.410,00	0,04 %	910.910,00	0,08 %	536.866,90	0,07 %	507.650,00	0,06 %
RIDUZIONE DELL'INQUINAMENTO	201.079.945,65	18,97 %	175.569.813,13	15,92 %	129.145.971,48	16,83 %	261.592.744,39	30,62 %
INTERVENTI DIRETTI	101.853.080,55	9,61 %	95.867.390,98	8,69 %	50.618.970,08	6,60 %	183.648.390,59	21,49 %
INTERVENTI INDIRETTI	99.226.865,10	9,36 %	79.702.422,15	7,23 %	78.527.001,40	10,23 %	77.944.353,80	9,12 %
PROTEZIONE DELLE BIODIVERSITA' E DEI BENI PAESAGGISTICI	610.784.614,94	57,64 %	705.491.963,15	63,96 %	392.042.406,85	51,09 %	361.620.876,50	42,32 %
INTERVENTI DIRETTI	484.551.241,03	43,84 %	567.414.729,98	51,44 %	248.307.699,24	32,36 %	240.024.312,33	28,09 %
INTERVENTI INDIRETTI	146.233.373,91	13,80 %	138.077.233,17	12,52 %	143.734.707,61	18,73 %	121.596.564,17	14,23 %
RICERCA E SVILUPPO PER LA PROTEZIONE DELL'AMBIENTE	105.115.503,74	9,92 %	102.880.771,60	9,33 %	71.113.419,49	9,27 %	69.222.339,37	8,10 %
INTERVENTI DIRETTI	36.939.033,22	3,49 %	33.822.131,14	3,07 %	6.162.043,89	0,80 %	8.467.432,47	0,99 %
INTERVENTI INDIRETTI	68.176.470,52	6,43 %	69.058.640,46	6,26 %	64.951.375,60	8,46 %	60.754.906,90	7,11 %
PROTEZIONE DELL'AMBIENTE NON ALTRIMENTI CLASSIFICABILE	111.425.439,27	10,51 %	78.303.708,33	7,10 %	149.157.920,79	19,44 %	141.032.124,00	16,51 %
INTERVENTI DIRETTI	89.759.381,27	8,47 %	61.867.173,95	5,61 %	133.960.554,89	17,46 %	126.026.255,00	14,75 %
INTERVENTI INDIRETTI	21.666.058,00	2,04 %	16.436.534,38	1,49 %	15.197.365,90	1,98 %	15.005.869,00	1,76 %
TOTALE GENERALE	1.059.717.731,33	100,00 %	1.102.964.167,71	100,00 %	767.413.434,10	100,00 %	854.449.628,33	100,00 %
TOTALE INTERVENTI DIRETTI	723.594.143,80	68,28 %	797.867.517,55	72,34 %	463.929.249,79	60,45 %	578.132.634,46	67,66 %
TOTALE INTERVENTI INDIRETTI	336.123.587,53	31,72 %	305.096.650,16	27,66 %	303.484.184,31	39,55 %	276.316.993,87	32,34 %

Legenda:

(*) Previsioni definitive

(**) Previsioni assestate

(***) Previsioni a DLB 2006



SEZIONE II

LA LETTURA FUNZIONALE DEL BILANCIO

LA LETTURA FUNZIONALE DEL BILANCIO

Indicazioni Generali

Con la presentazione del Disegno di Legge di Bilancio per l'anno 2006, si intende fornire un nuovo strumento di valutazione e di analisi relativamente alle finalità cui le risorse finanziarie disponibili sono destinate. Tali informazioni vengono proposte all'esame del Parlamento tramite delle tabelle riepilogative riguardanti la destinazione degli stanziamenti previsti in ordine alle politiche pubbliche da perseguire.

Con l'esposizione delle spese dello Stato dal punto di vista funzionale viene, quindi, presentato un quadro d'insieme di come il Governo, nelle sue articolazioni ministeriali e nell'ambito degli obiettivi inerenti alle politiche pubbliche nel loro complesso, prevede di impiegare le risorse disponibili nel corso dell'esercizio finanziario 2006.

La classificazione funzionale delle spese dello Stato per Funzioni obiettivo - una delle componenti fondanti della Legge n. 94 del 1997, recante la riforma del Bilancio dello Stato -, applicata al Bilancio di previsione ed anche al Rendiconto Generale dello Stato, discende proprio dall'esigenza di "definire le politiche pubbliche di settore e di misurare il prodotto delle attività amministrative, ove possibile anche in termini di servizi finali resi ai cittadini", si articola in quattro livelli sequenziali.

I primi tre sono costituiti dalla COFOG (Classification of the functions of Government), adottata all'interno del Sistema europeo dei conti (SEC 95). La COFOG si articola, al primo livello, in Divisioni, in numero di dieci, che identificano le grandi finalità dello Stato, ovvero rappresentano i fini primari che vengono poi perseguiti da una o più Amministrazioni. Le Divisioni sono poi suddivise in Gruppi, in numero di 63, che esprimono le specifiche aree di intervento delle politiche pubbliche e, questi ultimi, in Classi, che identificano i comparti in cui si articolano le aree di intervento, in numero di 90.

Il quarto livello, quello più significativo e più aderente alla realtà sociale ed economica del nostro Paese, e coerentemente raccordato con le suddette Classi, identifica le Missioni Istituzionali, ovvero le politiche pubbliche di settore perseguite dallo Stato nel suo complesso (sia in via diretta attraverso le Amministrazioni centrali che mediata, attraverso il trasferimento di risorse sul territorio). Le Missioni Istituzionali - definite a livello nazionale nel 1998 ed aggiornate, poi, nel 2002 a seguito dei processi di ristrutturazione e di ridefinizione delle competenze ministeriali che hanno interessato le Amministrazioni centrali dello Stato -, costituiscono il livello della classificazione funzionale applicato al Bilancio dello Stato. Esse realizzano l'anello di congiunzione tra le attività poste in essere dalle singole Amministrazioni pubbliche e i livelli di maggiore aggregazione costituiti dalla COFOG. La ricomposizione dei dati del Bilancio per Missioni Istituzionali permette di ottenere nuovi e diversi elementi di valutazione dell'azione pubblica.

Le Modalità di Formazione del Bilancio Funzionale

Il Disegno di Legge di Bilancio, presentato per la "decisione parlamentare" (Bilancio politico), viene redatto in base all'assetto contabile delineato dalla citata Legge n. 94/1997, per Unità previsionali di base in seno ai singoli Centri di responsabilità amministrativa di cui è composto lo stato di previsione di ciascun Ministero.

La formulazione del Bilancio finanziario secondo la logica della finalità della spesa è consentita attraverso la classificazione dei singoli capitoli di cui si compone il Bilancio gestionale (Bilancio amministrativo).

Ciascun capitolo di spesa, sottostante alla pertinente Unità previsionale di base, infatti, è classificato tanto secondo la classificazione economica, quanto secondo quella funzionale con riferimento alle Missioni Istituzionali perseguite in misura percentuale degli stanziamenti del capitolo stesso.

La successiva aggregazione delle singole percentuali – aventi la medesima classificazione - di tutti i capitoli di spesa di cui si compone il Bilancio gestionale, attraverso le elaborazioni del sistema informatico della Ragioneria Generale dello Stato, permette di quantificare la previsione di spesa per ciascuna Missione Istituzionale.

Tale operazione può essere effettuata sia con riguardo alle singole Amministrazioni centrali dello Stato, sia con riguardo allo Stato nel suo complesso.

Le tabelle relative a ciascun Ministero - nelle quali vengono esposte le pertinenti Missioni Istituzionali - sono riportate nelle rispettive Note preliminari, mentre in questa sede si vuole dare una rappresentazione di carattere più generale, fornendo una nuova chiave di lettura e di interpretazione del Bilancio dello Stato.

I Contenuti del Bilancio Funzionale

Le Missioni Istituzionali identificano il livello funzionale rispetto al quale i dati di Bilancio possono essere aggregati con un appropriato grado di significatività; la lettura dei dati a tale livello di riferimento può fornire ulteriori strumenti utili alle decisioni di finanza pubblica.

Dal punto di vista metodologico le Missioni Istituzionali esposte sono distinguibili in “Indirizzo politico”, “Supporto all’attività istituzionale dell’Amministrazione” e “Missioni Istituzionali”.

La Missione di “Indirizzo politico” si riferisce a tutta la serie di funzioni proprie dei vertici politici dell’Amministrazione, utili a garantire continuità di indirizzo e coordinamento. La Missione di Indirizzo politico ricomprende attività riguardanti il Controllo interno, il supporto normativo, il rapporti con il Parlamento, ecc.

La Missione di “Supporto all’attività istituzionale dell’Amministrazione” attiene a tutte quelle funzioni volte a garantire il regolare funzionamento della macchina amministrativa. Essa fa riferimento ad attività come la gestione delle

risorse umane, informatiche e strumentali, i servizi ausiliari, la gestione amministrativa in senso lato, ecc.

Le Missioni Istituzionali in senso stretto, costituiscono le funzioni svolte direttamente dalle Amministrazioni centrali o indirettamente da Regioni, Enti locali, altri Enti pubblici o privati, imprese, ecc., tramite il trasferimento di risorse sul territorio. Esse hanno pertanto rilevanza “esterna”, incidendo sui fini generali che lo Stato, nel suo insieme, persegue, a differenza delle due precedenti che sono a rilevanza “interna” alle amministrazioni.

Questo primo approccio ad una lettura dei dati di Bilancio dal punto di vista funzionale consta di tre tabelle, di seguito illustrate ed esposte, contenenti delle elaborazioni di carattere generale in grado di evidenziare, a livello Stato, le principali linee di intervento relativamente ai diversi settori in cui si esplica l'attività amministrativa nel suo complesso.

Le grandi cifre del Bilancio Funzionale e loro rappresentazione

La prima tabella (denominata “*Ripartizione delle funzioni obiettivo per Ministeri*”), mostra le interrelazioni esistenti tra Ministeri diversi nel perseguimento dei medesimi fini. Essa, infatti, pone in relazione il primo livello della classificazione funzionale (le Divisioni) con le risorse finanziarie previste per ciascuno stato di previsione delle Amministrazioni centrali dello Stato. Appare evidente come al perseguimento di una medesima finalità possano concorrere più amministrazioni (Missioni condivise), sia in via diretta che tramite il trasferimento di risorse sul territorio.

La seconda tabella (denominata “*Previsioni 2006 di Competenza per Missioni Istituzionali*”), riporta la composizione delle spese previste dal Disegno di Legge di Bilancio secondo le Missioni Istituzionali perseguite dallo Stato nel suo complesso.

La sua lettura permette di valutare le incidenze, in termini di risorse finanziarie, delle singole politiche pubbliche di settore sul totale degli stanziamenti previsti.

La terza tabella (denominata “*Previsioni 2006 di Competenza per Funzione Obiettivo e Classificazione Economica*”), espone l’incrocio del primo livello della classificazione funzionale (Divisioni) con il primo livello della classificazione economica.

La composizione di questa prima elaborazione di Bilancio funzionale, come già accennato, si pone quale nuovo approccio ad un diverso criterio disponibile per una differente interpretazione dei dati contabili.

Le tabelle che seguono espongono i dati delle **spese complessive** (al lordo delle regolazioni contabili) previste nel Disegno di Legge di Bilancio per l’anno 2006.

TABELLE

XIV LEGISLATURA - DISEGNI DI LEGGE E RELAZIONI - DOCUMENTI

999/042/1

ALLEGATO A/1											
RIPARTIZIONE FUNZIONI OBIETTIVO PER MINISTERO DELLE SPESE											
BILANCIO DI COMPETENZA ANNO FINANZIARIO 2006											
(MIGLIAIA DI EURO)											
MINISTERI	SERVIZI GENERALI DELLE PUBBLICHE AMMINISTRAZIONI	DIFESA	ORDINE PUBBLICO E SICUREZZA	AFFARI ECONOMICI	PROTEZIONE DELL'AMBIENTE	ABITAZIONE E ASSETTO TERRITORIALE	SANITA'	ATTIVITA' RICREATIVE CULTURALI E DI CULTO	ISTRUZIONE	PROTEZIONE SOCIALE	TOTALE DELLE SPESE
ECONOMIA E FINANZE	399.407.681	2.003.885	1.687.399	30.963.654	285.356	1.249.507	8.194.311	10.312.694	30.987	8.905.062	463.040.536
ATTIVITA' PRODUTTIVE	834	<<	<<	3.128.593	<<	<<	<<	<<	<<	<<	3.129.427
LAVORO E POLITICHE SOCIALI	134.150	<<	<<	9.564.140	<<	<<	<<	<<	<<	59.215.634	68.913.924
GIUSTIZIA	19.551	<<	7.269.932	<<	<<	<<	<<	<<	<<	26.186	7.315.669
AFFARI ESTERI	1.784.560	203.596	<<	56.422	<<	<<	<<	3.631	99.691	<<	2.147.900
ISTRUZIONE, UNIVERSITA' E RICERCA	1.956.995	<<	<<	78.900	<<	<<	<<	<<	48.104.284	7.996	50.148.175
INTERNO	15.114.359	50.086	9.505.295	<<	<<	<<	<<	35.078	<<	285.430	24.990.248
AMBIENTE E TERRITORIO	377.504	5.238	<<	<<	501.116	46.810	<<	<<	<<	<<	930.668
INFRASTRUTTURE E TRASPORTI	1.208.320	74.098	320.099	4.485.434	331.974	772.094	<<	41.444	50	6	7.233.519
COMUNICAZIONI	<<	<<	<<	121.401	5.084	<<	<<	123.200	711	1.200	251.596
DIFESA	473.981	16.015.823	2.552.990	92.326	9.436	17.914	11.724	9.436	<<	316.809	19.500.439
POLITICHE AGRICOLE	5.011	75.634	185.375	832.662	177.751	<<	175	<<	<<	<<	1.276.608
BENI E ATTIVITA' CULTURALI	<<	<<	<<	<<	26.672	<<	<<	1.989.796	<<	823	2.017.291
SALUTE	<<	2	<<	17	627	<<	1.079.275	<<	<<	33.494	1.113.415
TOTALE	420.482.946	18.428.362	21.521.090	49.323.549	1.338.016	2.086.325	9.285.485	12.515.279	48.235.723	68.792.640	652.009.415

Previsioni 2006 di Competenza per Missioni Istituzionali

	Stanziamento di Competenza 2006
SERVIZI GENERALI DELLE PUBBLICHE AMMINISTRAZIONI (DIVISIONI FO1)	420.482.945.125,61
- ORGANI COSTITUZIONALI	1.772.729.973,00
- ORGANI A RILEVANZA COSTITUZIONALE	817.746.026,75
- SUPPORTO ALL'ATTIVITA' ISTITUZIONALE DELL'AMMINISTRAZIONE	5.936.654,25
- POLITICHE DI BILANCIO	3.070.021.691,91
- VIGILANZA SULLA SPESA PUBBLICA	191.249.086,48
- EMISSIONE E GESTIONE DEL DEBITO PUBBLICO	3.224.707.846,37
- GESTIONE E DISMISSIONE DI ENTI E DI IMPRESE	1.112.466.005,97
- GESTIONE DEI TRIBUTI	31.908.960.309,00
- PREVENZIONE E REPRESSIONE DELLE VIOLAZIONI AGLI OBBLIGHI TRIBUTARI	1.313.157.944,40
- SERVIZI AI CITTADINI, ALLE IMPRESE ED AGLI ENTI LOCALI	155.000.000,00
- REGOLAZIONE E COORDINAMENTO DEL SISTEMA DELLA FISCALITA'	8.288.909.679,84
- COORDINAMENTO E RACCORDO NORME DI CONTABILITA' PUBBLICA	22.601.417,37
- VIGILANZA DELLO STATO IN MATERIA DI GESTIONI FINANZIARIE PUBBLICHE	347.475.713,77
- RISORSE DA ASSEGNARE AL DI FUORI DELLA PA	38.734,00
- SUPPORTO ALL'ATTIVITA' ISTITUZIONALE DELL'AMMINISTRAZIONE	1.908.923.443,16
- INDIRIZZO POLITICO	11.990.534,64
- CERIMONIALE	5.974.274,80
- POLITICA ESTERA E SICUREZZA INTERNAZIONALE	939.352.489,71
- POLITICHE MIGRATORIE E SOCIALI	25.339.389,35
- COOPERAZIONE E PROMOZIONE IN MATERIA CULTURALE	110.381.537,01
- GESTIONE DELLE CRISI INTERNAZIONALI	6.798.240,00
- SUPPORTO ALL'AMMINISTRAZIONE GIUDIZIARIA CIVILE E PENALE IN AMBITO INTERNAZIONALE	256.722,48
- INTEGRAZIONE EUROPEA	12.663.196,00
- TUTELA DEGLI ITALIANI ALL'ESTERO	15.739.613,44
- PROMOZIONE E TUTELA DELL'IMMAGINE DELL'ITALIA ALL'ESTERO	38.159.280,27
- SUPPORTO ALL'ATTIVITA' ISTITUZIONALE DELL'AMMINISTRAZIONE	581.061.120,13
- INDIRIZZO POLITICO	8.836.924,92
- COOPERAZIONE ALLO SVILUPPO IN AMBITO BILATERALE	342.516.615,76
- SUPPORTO ALL'ATTIVITA' ISTITUZIONALE DELL'AMMINISTRAZIONE	47.785.251,64
- COOPERAZIONE ALLO SVILUPPO IN AMBITO MULTILATERALE	230.346.086,24
- SUPPORTO ALL'ATTIVITA' ISTITUZIONALE DELL'AMMINISTRAZIONE	11.952.000,00
- RECLUTAMENTO NELLE AMMINISTRAZIONI PUBBLICHE	465.114,00
- SUPPORTO ALL'ATTIVITA' ISTITUZIONALE DELL'AMMINISTRAZIONE	131.102.103,76
- PROGRAMMAZIONE ECONOMICA FINANZIARIA	362.607.990,34
- COESIONE E RIEQUILIBRIO TERRITORIALE	30.685.418,54
- SUPPORTO ALL'ATTIVITA' ISTITUZIONALE DELL'AMMINISTRAZIONE	37.475.836,49

	<i>Stanziamiento di Competenza 2006</i>
SERVIZI GENERALI DELLE PUBBLICHE AMMINISTRAZIONI (DIVISIONI FO1)	420.482.945.125,61
- SISTEMA STATISTICO NAZIONALE	134.897.000,00
- MONETAZIONE	1.048.300.277,18
- PREVENZIONE E REPRESSIONE DELLE ATTIVITA' ILLEGALI O PERICOLOSE	3.509.037,03
- TUTELA DEGLI INTERESSI ECONOMICI E PATRIMONIALI DELLO STATO	4.727.145,86
- SERVIZI PER LE AMMINISTRAZIONI PUBBLICHE	108.069.626,42
- APPROVVIGIONAMENTI PER LE AMMINISTRAZIONI PUBBLICHE	787.632.174,74
- INFRASTRUTTURE SEDI DI UFFICI PUBBLICI	353.047.525,50
- ALTRE ATTIVITA' DIRETTE E SERVIZI DI SUPPORTO AD ALTRE AMMINISTRAZIONI	289.038.834,99
- SUPPORTO ALL'ATTIVITA' ISTITUZIONALE DELL'AMMINISTRAZIONE	190.149.324,62
- PROGRAMMAZIONE E COORDINAMENTO DELLA RICERCA SCIENTIFICA E TECNOLOGICA	257.640.020,16
- POTENZIAMENTO DELLE ATTIVITA' DI RICERCA	1.828.132.261,00
- SUPPORTO ALL'ATTIVITA' ISTITUZIONALE DELL'AMMINISTRAZIONE	505.900,00
- SERVIZI ELETTORALI	30.499.116,63
- DIRITTI POLITICI E CIVILI	3.121.031,35
- RAPPORTI CON ENTI TERRITORIALI	19.876.427,68
- RISORSE DA ASSEGNARE NELL'AMBITO DELLA PA	28.367.653.775,60
- SOSTEGNO AL GARANTE PER LA TUTELA DELLE PERSONE E DI ALTRI SOGGETTI RISPETTO AL TRATTAMENTO DEI DATI PERSONALI	8.621.000,00
- TUTELA DEI DIRITTI UMANI	2.686.462,90
- CERTIFICAZIONI E GARANZIE IN MATERIA DI OPERE PUBBLICHE E PRODOTTI DA COSTRUZIONE	1.286.204,48
- FUNZIONI CONSULTIVE IN MATERIA DI OPERE PUBBLICHE, LAVORI PUBBLICI E DI GENIO CIVILE	2.641.023,71
- RIFORME NEL SETTORE DEI LAVORI PUBBLICI	2.675.123,65
- SUPPORTO ALL'ATTIVITA' ISTITUZIONALE DELL'AMMINISTRAZIONE	236.762.258,18
- ONERI DEL DEBITO PUBBLICO	247.848.772.949,00
- TRASFERIMENTI AGLI ENTI TERRITORIALI	81.851.023.524,36
- SUPPORTO ALL'ATTIVITA' ISTITUZIONALE DELL'AMMINISTRAZIONE	10.262.834,78
DIFESA (DIVISIONI FO1)	18.428.361.768,92
- PREDISPOSIZIONE DELLO STRUMENTO MILITARE	14.328.941.766,80
- SICUREZZA MILITARE	0,00
- SUPPORTO ALL'ATTIVITA' ISTITUZIONALE DELL'AMMINISTRAZIONE	1.613.148.861,93
- INTERVENTI PER PUBBLICHE CALAMITA'	1.964.242.279,58
- VOLONTARIATO DI PROTEZIONE CIVILE	0,00
- SUPPORTO ALL'ATTIVITA' ISTITUZIONALE DELL'AMMINISTRAZIONE	12.193.741,57
- PARTECIPAZIONE AD OPERAZIONI INTERNAZIONALI	203.595.569,55
- SUPPORTO ALL'ATTIVITA' ISTITUZIONALE DELL'AMMINISTRAZIONE	0,00
- RICERCA PER LA DIFESA	208.640.634,85
- ATTIVITA' ISTITUZIONALI NON DIRETTAMENTE CONNESSE ALLA PREDISPOSIZIONE DELLO STRUMENTO MILITARE	96.353.270,54
- SUPPORTO ALL'ATTIVITA' ISTITUZIONALE DELL'AMMINISTRAZIONE	177.668,98
- INDIRIZZO POLITICO	1.067.975,12
ORDINE PUBBLICO E SICUREZZA (DIVISIONI FO1)	21.521.088.915,72

	Stanziamiento di Competenza 2006
ORDINE PUBBLICO E SICUREZZA (DIVISIONI FO1)	21.521.088.915,72
- PROGRAMMAZIONE E COORDINAMENTO FORZE DI POLIZIA	18.808.264,24
- SICUREZZA DEMOCRATICA	0,00
- INFRASTRUTTURE PER ORDINE E SICUREZZA PUBBLICA	39.673.443,30
- PREDISPOSIZIONE DELLO STRUMENTO PER L'ORDINE E LA SICUREZZA PUBBLICA	8.324.271.387,76
- SALVAGUARDIA DELLA VITA UMANA IN MARE	152.720.420,97
- SUPPORTO ALL'ATTIVITA' ISTITUZIONALE DELL'AMMINISTRAZIONE	3.847.429.098,26
- PREVENZIONE	70.883.196,36
- SOCCORSO	1.510.130.601,42
- SUPPORTO ALL'ATTIVITA' ISTITUZIONALE DELL'AMMINISTRAZIONE	172.582.815,38
- GIUSTIZIA CIVILE E PENALE	3.798.688.962,35
- GIUSTIZIA MINORILE	9.290.135,90
- INFRASTRUTTURE PER LA GIUSTIZIA	23.500.000,00
- INFRASTRUTTURE PER LA GIUSTIZIA MINORILE	2.132.400,00
- SUPPORTO ALL'ATTIVITA' ISTITUZIONALE DELL'AMMINISTRAZIONE	494.180.749,29
- AMMINISTRAZIONE PENITENZIARIA	2.651.274.997,04
- PREVENZIONE DEVIANZA E RISOCIALIZZAZIONE DEI MINORI	135.337.877,10
- INFRASTRUTTURE PENITENZIARIE	106.887.581,30
- INFRASTRUTTURE PER I SERVIZI MINORILI	2.057.600,00
- SUPPORTO ALL'ATTIVITA' ISTITUZIONALE DELL'AMMINISTRAZIONE	155.218.602,38
- RICERCA IN MATERIA PENALE E CRIMINOLOGICA	198.700,00
- SUPPORTO ALL'ATTIVITA' ISTITUZIONALE DELL'AMMINISTRAZIONE	2.532.970,07
- INDIRIZZO POLITICO	3.289.112,60
AFFARI ECONOMICI (DIVISIONI FO1)	49.323.548.306,02
- POLITICA ECONOMICA E COOPERAZIONE SCIENTIFICA E TECNOLOGICA IN AMBITO INTERNAZIONALE	522.502.899,07
- ATTUAZIONE E COORDINAMENTO IN AMBITO INTERNAZIONALE DELLA POLITICA COMMERCIALE, PROMOZIONALE ED INTERNAZIONALIZZAZIONE DELLE IMPRESE	367.022.015,71
- PROGRAMMAZIONE E COORDINAMENTO IN AMBITO INTERNAZIONALE DELLA POLITICA COMMERCIALE, PROMOZIONALE ED INTERNAZIONALIZZAZIONE DELLE IMPRESE	41.377.762,78
- POLITICA ECONOMICA IN AMBITO UNIONE EUROPEA	20.171.485.616,76
- SETTORE ASSICURATIVO	10.170.677,20
- VIGILANZA SUGLI OPERATORI E SUI MERCATI FINANZIARI	193.775.654,60
- SETTORE DEL COMMERCIO E DEI SERVIZI	153.430.667,97
- BANCHE ED ISTITUTI DI CREDITO	109.000.000,00
- TUTELA DEL MERCATO E DEI CONSUMATORI	88.489.115,66
- METEOROLOGIA, IDROGRAFIA E CARTOGRAFIA	33.075.626,00
- SUPPORTO ALL'ATTIVITA' ISTITUZIONALE DELL'AMMINISTRAZIONE	71.691.069,93
- SOSTEGNO AL MERCATO DEL LAVORO	9.569.847.000,52
- RAPPORTI CON LE PARTI SOCIALI	657.462,10
- TUTELA DELLE CONDIZIONI DI LAVORO	19.366.822,75
- VIGILANZA, PREVENZIONE E REPRESSIONE NEL SETTORE LAVORO	491.000,00
- POLITICA COOPERATIVA	1.625.847,00
- SUPPORTO ALL'ATTIVITA' ISTITUZIONALE DELL'AMMINISTRAZIONE	104.589.430,55

	Stanziamiento di Competenza 2006
AFFARI ECONOMICI (DIVISIONI FO1)	49.323.548.306,02
- PROGRAMMAZIONE IN MATERIA DI SVILUPPO NEL SETTORE AGROINDUSTRIALE	1.538.418,25
- REGOLAMENTAZIONE E VIGILANZA IN MATERIA DI POLITICHE AGROINDUSTRIALI	30.360.231,72
- VALORIZZAZIONE E TUTELA DELLA QUALITA' DEI PRODOTTI TIPICI E DEI MARCHI	437.500,00
- INCENTIVAZIONE NEL SETTORE AGRICOLO ED AGROINDUSTRIALE	814.640.720,36
- FERTILIZZANTI ED ALTRI PRODOTTI PER L'AGRICOLTURA	17.450,00
- VIGILANZA, PREVENZIONE E REPRESSIONE FRODI NEL SETTORE AGRICOLTURA E FORESTE	57.948.054,11
- INCENTIVAZIONE PER LE OPERE DI IRRIGAZIONE	122.694.696,00
- SUPPORTO ALL'ATTIVITA' ISTITUZIONALE DELL'AMMINISTRAZIONE	22.164.027,83
- REGOLAMENTAZIONE E VIGILANZA DEL SETTORE DELLA SILVICOLTURA	0,00
- PROTEZIONE DELLE AREE BOSCHIVE	2.020.299,10
- INCENTIVAZIONE NEL SETTORE DELLA SILVICOLTURA	19.656.989,46
- SUPPORTO ALL'ATTIVITA' ISTITUZIONALE DELL'AMMINISTRAZIONE	2.131.743,75
- REGOLAMENTAZIONE E VIGILANZA IN MATERIA DI PESCA E CACCIA	4.252.832,00
- INCENTIVAZIONE NEL SETTORE DELLA PESCA E DELLA CACCIA	45.487.546,52
- CONTROLLO DELLA PESCA	86.170.578,93
- SUPPORTO ALL'ATTIVITA' ISTITUZIONALE DELL'AMMINISTRAZIONE	6.876.832,02
- PROGRAMMAZIONE DEL SETTORE ENERGETICO	1.165.708,68
- REGOLAMENTAZIONE E SICUREZZA DEL SETTORE ENERGETICO	1.744.223,36
- INCENTIVAZIONE DEL SETTORE IDROCARBURI	1.220,00
- METANIZZAZIONE	12.493.707,00
- SUPPORTO ALL'ATTIVITA' ISTITUZIONALE DELL'AMMINISTRAZIONE	3.593.270,40
- VIGILANZA PER LA SICUREZZA NEL SETTORE NUCLEARE	44.677.416,02
- SUPPORTO ALL'ATTIVITA' ISTITUZIONALE DELL'AMMINISTRAZIONE	0,00
- REGOLAMENTAZIONE E VIGILANZA DEL SETTORE DELL'ENERGIA ELETTRICA	186.002,40
- INCENTIVAZIONE ALLA RAZIONALIZZAZIONE DELL'USO DELL'ENERGIA E DELLE FONTI RINNOVABILI	7.696.802,45
- SUPPORTO ALL'ATTIVITA' ISTITUZIONALE DELL'AMMINISTRAZIONE	1.087.503,12
- PROGRAMMAZIONE DEL SETTORE MINERARIO	61.175,52
- REGOLAMENTAZIONE E SICUREZZA DEL SETTORE MINERARIO	1.905.965,00
- INCENTIVAZIONE DEL SETTORE MINERARIO	26.922.489,18
- SUPPORTO ALL'ATTIVITA' ISTITUZIONALE DELL'AMMINISTRAZIONE	3.266.766,94
- PROGRAMMAZIONE DEL SETTORE INDUSTRIALE	27.265.251,68
- REGOLAMENTAZIONE E VIGILANZA DEL SETTORE INDUSTRIALE	69.856.090,50
- INCENTIVAZIONE DEL SETTORE INDUSTRIALE	3.316.459.505,74
- INDUSTRIA NAVALMECCANICA ED ARMATORIALE	481.496.273,38
- INCENTIVAZIONE DEL SETTORE ARTIGIANALE	20.000.000,00
- SUPPORTO ALL'ATTIVITA' ISTITUZIONALE DELL'AMMINISTRAZIONE	15.995.642,07
- CIRCOLAZIONE STRADALE	181.983.231,28
- AUTOTRASPORTO	1.257.590.901,15
- SICUREZZA STRADALE	56.011.091,07
- STRADE ED AUTOSTRADE	348.691.330,50

	Stanziamiento di Competenza 2006
AFFARI ECONOMICI (DIVISIONI FO1)	49.323.548.306,02
- SUPPORTO ALL'ATTIVITA' ISTITUZIONALE DELL'AMMINISTRAZIONE	25.482.125,54
- TRASPORTO MARITTIMO	340.006.895,34
- NAVIGAZIONE MARITTIMA	50.608.366,79
- NAVIGAZIONE INTERNA	75.777.344,00
- SICUREZZA DELLA NAVIGAZIONE	107.230.191,08
- LAVORO MARITTIMO E PORTUALE	3.630.254,24
- INFRASTRUTTURE NEL SETTORE MARITTIMO	439.252.076,14
- SUPPORTO ALL'ATTIVITA' ISTITUZIONALE DELL'AMMINISTRAZIONE	35.829.747,09
- RETE NAZIONALE	6.250.486.939,96
- RETE LOCALE	678.850.570,34
- METROPOLITANE ED ALTRI SISTEMI DI TRASPORTO RAPIDO DI MASSA	513.290.099,05
- SUPPORTO ALL'ATTIVITA' ISTITUZIONALE DELL'AMMINISTRAZIONE	3.578.018,44
- REGOLAMENTAZIONE E VIGILANZA DELLA NAVIGAZIONE AEREA	17.567.737,00
- REGOLAMENTAZIONE E VIGILANZA DEL SISTEMA AEROPORTUALE	63.836.263,00
- ASSISTENZA AL TRAFFICO AEREO CIVILE SU AEROPORTI MILITARI	19.951.965,00
- INFRASTRUTTURE AEROPORTUALI	27.911.454,00
- SUPPORTO ALL'ATTIVITA' ISTITUZIONALE DELL'AMMINISTRAZIONE	2.191.304,59
- TRASPORTO INTERMODALE	49.475.959,05
- TRASPORTI IMPIANTI A FUNE	1.966.898,67
- SUPPORTO ALL'ATTIVITA' ISTITUZIONALE DELL'AMMINISTRAZIONE	3.367.236,81
- TELECOMUNICAZIONI	274.474.023,69
- SERVIZI A TERZI PER LE TELECOMUNICAZIONI	9.144.067,52
- COMUNICAZIONI POSTALI	723.959.265,39
- SUPPORTO ALL'ATTIVITA' ISTITUZIONALE DELL'AMMINISTRAZIONE	27.078.018,73
- ATTIVITA' E DISTRIBUZIONE COMMERCIALE	0,00
- VALORIZZAZIONE E SVILUPPO SISTEMA TURISTICO	194.721,00
- ARMONIZZAZIONE DEL SISTEMA TURISTICO E VIGILANZA SUGLI ENTI	24.049.880,00
- TUTELA E SOSTEGNO DEI TURISTI E DEI VIAGGIATORI	310.047,84
- SUPPORTO ALL'ATTIVITA' ISTITUZIONALE DELL'AMMINISTRAZIONE	356.702,00
- RICERCA NEL SETTORE ECONOMICO	1.903.000,00
- SUPPORTO ALL'ATTIVITA' ISTITUZIONALE DELL'AMMINISTRAZIONE	0,00
- RICERCA IN MATERIA DI AGRICOLTURA, SILVICOLTURA, PESCA E CACCIA	108.273.656,90
- SUPPORTO ALL'ATTIVITA' ISTITUZIONALE DELL'AMMINISTRAZIONE	52.070,40
- RICERCA IN MATERIA DI ENERGIA	203.112.831,52
- SUPPORTO ALL'ATTIVITA' ISTITUZIONALE DELL'AMMINISTRAZIONE	0,00
- RICERCA IN AMBITO INDUSTRIALE	550.632.347,01
- RICERCA NEL SETTORE DELLE COSTRUZIONI NAVALI	19.179.336,56
- RICERCA IN AMBITO MINERARIO	399.977,04
- SUPPORTO ALL'ATTIVITA' ISTITUZIONALE DELL'AMMINISTRAZIONE	2.111.423,70
- RICERCA PER IL TRASPORTO SU STRADA	4.715.240,89

	Stanziamiento di Competenza 2006
AFFARI ECONOMICI (DIVISIONI FO1)	49.323.548.306,02
- RICERCA PER IL TRASPORTO SU ROTAIA	1.627.137,67
- RICERCA PER IL TRASPORTO AEREO	0,00
- RICERCA PER IL TRASPORTO MISTO ED INTERMODALE	932.020,00
- SUPPORTO ALL'ATTIVITA' ISTITUZIONALE DELL'AMMINISTRAZIONE	339.843,56
- RICERCA SULLE TELECOMUNICAZIONI SULLA MULTIMEDIALITA' E SULLE TECNOLOGIE DELL'INFORMAZIONE	8.766.060,80
- SUPPORTO ALL'ATTIVITA' ISTITUZIONALE DELL'AMMINISTRAZIONE	818.293,80
- SUPPORTO ALL'ATTIVITA' ISTITUZIONALE DELL'AMMINISTRAZIONE	60.459.614,75
- INDIRIZZO POLITICO	35.219.123,03
PROTEZIONE DELL'AMBIENTE (DIVISIONI FO1)	1.338.014.142,01
- RIFIUTI SOLIDI URBANI	4.845.650,70
- RIFIUTI SPECIALI E DERIVANTI DA BONIFICHE DI SITI INQUINANTI	4.219.668,87
- SUPPORTO ALL'ATTIVITA' ISTITUZIONALE DELL'AMMINISTRAZIONE	8.820.507,91
- TRATTAMENTO E SMALTIMENTO ACQUE REFLUE CIVILI	7.922.491,81
- TRATTAMENTO E SMALTIMENTO ACQUE REFLUE AGRICOLE E INDUSTRIALI	4.915.015,50
- SUPPORTO ALL'ATTIVITA' ISTITUZIONALE DELL'AMMINISTRAZIONE	6.859.725,68
- INQUINAMENTO DEL SUOLO	33.940.773,05
- INQUINAMENTO DEL MARE	58.096.070,16
- INQUINAMENTO DELLE ACQUE INTERNE, DI SUPERFICIE E SOTTERRANEE	5.344.638,50
- INQUINAMENTO ATMOSFERICO	218.956.266,95
- INQUINAMENTO ELETTROMAGNETICO E RADIOATTIVO	6.534.476,63
- INQUINAMENTO ACUSTICO	3.640.714,05
- INQUINAMENTO DI NATURA CHIMICA, FISICA E BIOLOGICA	208.576,66
- PREVENZIONE DEL RISCHIO INDUSTRIALE	4.653.856,23
- SUPPORTO ALL'ATTIVITA' ISTITUZIONALE DELL'AMMINISTRAZIONE	11.454.375,33
- TUTELA E CONSERVAZIONE DELLA FAUNA E DELLA FLORA	59.485.381,23
- BENI AMBIENTALI E PAESAGGISTICI	161.613.540,02
- TUTELA DELLE AREE NATURALI PROTETTE TERRESTRI E MARINE	134.126.458,80
- ASSETTO IDROGEOLOGICO	289.839.321,18
- OPERE IDRAULICHE	47.281.588,52
- OPERE A DIFESA DI ABITATI E COSTE	413.746,12
- SUPPORTO ALL'ATTIVITA' ISTITUZIONALE DELL'AMMINISTRAZIONE	21.563.620,69
- RICERCA IN MATERIA DI PROTEZIONE AMBIENTALE	92.318.483,44
- SUPPORTO ALL'ATTIVITA' ISTITUZIONALE DELL'AMMINISTRAZIONE	6.311.855,93
- VIGILANZA, CONTROLLO, PREVENZIONE E REPRESSIONE IN MATERIA AMBIENTALE	104.771.762,62
- DANNO AMBIENTALE	8.641.827,00
- VALUTAZIONE E IMPATTO AMBIENTALE DI PIANI E PROGETTI	10.568.628,50
- FORMAZIONE, INFORMAZIONE ED EDUCAZIONE IN MATERIA AMBIENTALE	4.225.684,00
- SVILUPPO SOSTENIBILE	6.004.819,60
- SUPPORTO ALL'ATTIVITA' ISTITUZIONALE DELL'AMMINISTRAZIONE	10.434.616,33

	<i>Stanziamiento di Competenza 2006</i>
ABITAZIONI E ASSETTO TERRITORIALE (DIVISIONI FO1)	2.086.324.673,29
- EDILIZIA ABITATIVA E RESIDENZIALE	626.596.730,60
- SUPPORTO ALL'ATTIVITA' ISTITUZIONALE DELL'AMMINISTRAZIONE	2.412.589,38
- ASSETTO URBANISTICO E RIQUALIFICAZIONE URBANA	1.015.269.420,29
- ABUSIVISMO EDILIZIO	2.466.271,80
- SUPPORTO ALL'ATTIVITA' ISTITUZIONALE DELL'AMMINISTRAZIONE	2.787.826,84
- ACQUEDOTTI	56.681.325,75
- UTILIZZO RISORSE IDRICHE	368.514.133,13
- SUPPORTO ALL'ATTIVITA' ISTITUZIONALE DELL'AMMINISTRAZIONE	6.147.714,50
- SUPPORTO ALL'ATTIVITA' ISTITUZIONALE DELL'AMMINISTRAZIONE	2.159.548,40
- INDIRIZZO POLITICO	3.289.112,60
SANITA' (DIVISIONI FO1)	9.285.484.966,92
- MEDICINALI AD USO UMANO	47.162.916,10
- MEDICINALI VETERINARI	166.416,65
- SUPPORTO ALL'ATTIVITA' ISTITUZIONALE DELL'AMMINISTRAZIONE	2.648.254,80
- ALTRI PRODOTTI SANITARI AD USO UMANO	521.907,60
- MANGIMI	27.320,70
- APPARECCHI ED ATTREZZATURE TERAPEUTICHE	1.038.740,05
- PREVENZIONE IN MATERIA DI SALUTE UMANA	78.346.441,46
- PREVENZIONE IN MATERIA DI SALUTE VETERINARIA	11.045.941,31
- ASSISTENZA SANITARIA UMANA	166.110.431,55
- SANITA' VETERINARIA	68.711.935,15
- VIGILANZA PREVEZIONE E REPRESSIONE NEL SETTORE SANITARIO	25.872.825,58
- SUPPORTO ALL'ATTIVITA' ISTITUZIONALE DELL'AMMINISTRAZIONE	3.809.580,80
- RICERCA PER IL SETTORE DELLA SANITA' PUBBLICA	386.580.670,05
- RICERCA PER IL SETTORE ZOOPROFILATTICO	24.249.670,95
- SUPPORTO ALL'ATTIVITA' ISTITUZIONALE DELL'AMMINISTRAZIONE	2.649.770,90
- INDIRIZZO TECNICO E COORDINAMENTO INTERNAZIONALE IN MATERIA SANITARIA	45.963.191,05
- PROGRAMMAZIONE IN MATERIA SANITARIA	7.267.225.729,20
- INFRASTRUTTURE SANITARIE	1.133.311.000,00
- SUPPORTO ALL'ATTIVITA' ISTITUZIONALE DELL'AMMINISTRAZIONE	15.572.958,62
- INDIRIZZO POLITICO	4.469.264,40
ATTIVITA' RICREATIVE, CULTURALI E DI CULTO (DIVISIONI FO1)	12.515.279.284,48
- GIOCHI, CONCORSI E LOTTERIE	7.465.000.000,00
- ATTIVITA' SPORTIVE	787.730.410,72
- SUPPORTO ALL'ATTIVITA' ISTITUZIONALE DELL'AMMINISTRAZIONE	22.405.443,44
- BENI LIBRARI	145.347.322,44
- BENI ARCHITETTONICI E MONUMENTALI	60.550.257,10
- BENI ARCHEOLOGICI	444.512.948,01
- BENI ARTISTICI E STORICI	52.371.425,90
- BENI ARCHIVISTICI	54.650.375,08

	Stanziamiento di Competenza 2006
ATTIVITA' RICREATIVE, CULTURALI E DI CULTO (DIVISIONI FO1)	12.515.279.284,48
- VIGILANZA, PREVENZIONE E REPRESSIONE IN MATERIA DI PATRIMONIO CULTURALE	12.613.357,37
- SOSTEGNO E VIGILANZA AD ATTIVITA' CULTURALI	76.997.707,79
- SETTORE DELLO SPETTACOLO	515.995.611,25
- BENI DEMOETNOANTROPOLOGICI	9.203.420,08
- SUPPORTO ALL'ATTIVITA' ISTITUZIONALE DELL'AMMINISTRAZIONE	178.796.633,91
- TRASMISSIONI RADIOFONICHE E TELEVISIVE	158.393.192,25
- EDITORIA	577.543.045,90
- VIGILANZA, PREVENZIONE E REPRESSIONE IN MATERIA DI RADIODIFFUSIONE ED EDITORIA	1.501.000.000,00
- SOSTEGNO AL GARANTE PER LA RADIODIFFUSIONE ED EDITORIA	20.903.000,00
- SERVIZI A TERZI PER LE TRASMISSIONI RADIOFONICHE E TELEVISIVE	3.440.857,98
- SUPPORTO ALL'ATTIVITA' ISTITUZIONALE DELL'AMMINISTRAZIONE	55.386.332,20
- RAPPORTI CON LE CONFESIONI RELIGIOSE	2.021.666,17
- INFRASTRUTTURE PER IL CULTO	13.298.115,00
- FONDO EDIFICI DI CULTO	5.760.309,54
- SOSTEGNO AI PARTITI POLITICI	160.819.044,00
- SUPPORTO ALL'ATTIVITA' ISTITUZIONALE DELL'AMMINISTRAZIONE	29.114.495,37
- RICERCA PER I BENI LIBRARI	29.551.682,86
- RICERCA PER I BENI ARCHITETTONICI E MONUMENTALI	6.260.648,27
- RICERCA PER I BENI ARCHEOLOGICI	64.197.637,47
- RICERCA PER I BENI ARTISTICI E STORICI	6.260.648,27
- RICERCA PER I BENI ARCHIVISTICI	6.264.908,27
- RICERCA SULLE TRASMISSIONI RADIOFONICHE E TELEVISIVE	1.884.903,60
- RICERCA PER I BENI DEMOETNOANTROPOLOGICI	6.260.648,27
- RICERCA PER IL SETTORE DELLO SPETTACOLO	6.311.518,48
- SUPPORTO ALL'ATTIVITA' ISTITUZIONALE DELL'AMMINISTRAZIONE	25.608.977,49
- SUPPORTO ALL'ATTIVITA' ISTITUZIONALE DELL'AMMINISTRAZIONE	3.858.155,50
- INDIRIZZO POLITICO	4.964.584,50
ISTRUZIONE (DIVISIONI FO1)	48.235.723.285,65
- SCUOLA MATERNA	4.641.143.269,16
- SCUOLA ELEMENTARE	0,00
- SUPPORTO ALL'ATTIVITA' ISTITUZIONALE DELL'AMMINISTRAZIONE	9.716.578,69
- SCUOLA ELEMENTARE	12.756.673.555,97
- SUPPORTO ALL'ATTIVITA' ISTITUZIONALE DELL'AMMINISTRAZIONE	33.309.421,11
- SCUOLA MEDIA INFERIORE	8.505.464.631,50
- ISTRUZIONE CLASSICA, SCIENTIFICA, MAGISTRALE	0,00
- SUPPORTO ALL'ATTIVITA' ISTITUZIONALE DELL'AMMINISTRAZIONE	16.665.341,56
- ISTRUZIONE CLASSICA, SCIENTIFICA, MAGISTRALE	4.652.888.285,28
- ISTRUZIONE ARTISTICA ATTRAVERSO LICEI ED ISTITUTI D'ARTE	388.375.210,58
- ISTRUZIONE TECNICA	4.654.603.231,23
- ISTRUZIONE PROFESSIONALE	3.100.575.022,28

	Stanziamiento di Competenza 2006
ISTRUZIONE (DIVISIONI FO1)	48.235.723.285,65
- SUPPORTO ALL'ATTIVITA' ISTITUZIONALE DELL'AMMINISTRAZIONE	39.996.079,43
- ISTRUZIONE ATTRAVERSO ISTITUTI DI ALTA CULTURA	355.627.304,00
- SUPPORTO ALL'ATTIVITA' ISTITUZIONALE DELL'AMMINISTRAZIONE	109.800,00
- SISTEMA UNIVERSITARIO	7.224.923.136,79
- INFRASTRUTTURE UNIVERSITARIE	359.775.410,54
- SUPPORTO ALL'ATTIVITA' ISTITUZIONALE DELL'AMMINISTRAZIONE	219.600,00
- FORMAZIONE POST-UNIVERSITARIA	184.435.594,08
- SUPPORTO ALL'ATTIVITA' ISTITUZIONALE DELL'AMMINISTRAZIONE	163.115,60
- RICERCA PER LA DIDATTICA	0,00
- RICERCA PER LA DIDATTICA	13.100.521,00
- PROGRAMMAZIONE E COORDINAMENTO DELL'ISTRUZIONE	974.929.371,38
- DIRITTO ALLO STUDIO, CONDIZIONE STUDENTESCA	174.086.998,08
- ISTRUZIONE ALL'ESTERO	99.691.416,02
- ISTITUZIONI SCOLASTICHE, INTERNAZIONALI	370.000,00
- INFRASTRUTTURE SCOLASTICHE	31.036.781,00
- SUPPORTO ALL'ATTIVITA' ISTITUZIONALE DELL'AMMINISTRAZIONE	1.056.600,37
- INDIRIZZO POLITICO	16.787.010,00
PROTEZIONE SOCIALE (DIVISIONI FO1)	68.792.638.731,98
- INVALIDITA' CIVILE	17.683.423.749,02
- SUPPORTO ALL'ATTIVITA' ISTITUZIONALE DELL'AMMINISTRAZIONE	13.861.057,33
- PENSIONI DI GUERRA	5.592.696.576,00
- PENSIONI	2.955.328.740,51
- TUTELA DEGLI ANZIANI	14.758.423.283,68
- SUPPORTO ALL'ATTIVITA' ISTITUZIONALE DELL'AMMINISTRAZIONE	7.899.040,57
- EROGAZIONI AI SUPERSTITI DI PERSONALE DECEDUTO PER CAUSE DI SERVIZIO	4.932.000,00
- TUTELA DELLA FAMIGLIA	2.658.725.601,28
- SUPPORTO ALL'ATTIVITA' ISTITUZIONALE DELL'AMMINISTRAZIONE	72.500,00
- SOSTEGNO ALL'OCCUPAZIONE	2.620.494.275,82
- ASSISTENZA SOCIALE PER PARTICOLARI CATEGORIE	5.269.394.200,08
- MINORANZE ETNICHE	19.253.642,46
- SUPPORTO ALL'ATTIVITA' ISTITUZIONALE DELL'AMMINISTRAZIONE	55.520.230,60
- POLITICHE PREVIDENZIALI ED ASSISTENZIALI	15.908.629.503,06
- INFORTUNI SUL LAVORO	16.414.248,50
- CONTRIBUZIONE IN CASO DI PUBBLICHE CALAMITA'	524.631.979,00
- INDENNIZZI PER BENI PERDUTI ALL'ESTERO	33.836.461,45
- TUTELA DELL'INFANZIA E DELL'ADOLESCENZA	198.313.640,00
- ENTI ED ASSOCIAZIONI DI VOLONTARIATO ED ASSISTENZA	244.389.687,78
- SERVIZI E PROTEZIONI SOCIALI	197.264.171,00
- INDENNIZZI PER INGIUSTA DETENZIONE	20.000.000,00
- SUPPORTO ALL'ATTIVITA' ISTITUZIONALE DELL'AMMINISTRAZIONE	5.797.990,84

**PROTEZIONE SOCIALE
(DIVISIONI FO1)**

- INDIRIZZO POLITICO

**Stanziamiento di
Competenza 2006**

68.792.638.731,98

3.336.153,00

Previsioni 2006 di Competenza per Funzione Obiettivo e Classificazione Economica

	<i>Stanziamiento di Competenza 2006</i>
SERVIZI GENERALI DELLE PUBBLICHE AMMINISTRAZIONI (DIVISIONI FO1)	420.482.945.125,61
- REDDITI DA LAVORO DIPENDENTE	16.229.064.517,01
- CONSUMI INTERMEDI	3.410.045.147,51
- IMPOSTE PAGATE SULLA PRODUZIONE	221.880.569,78
- TRASFERIMENTI CORRENTI AD AMMINISTRAZIONI PUBBLICHE	84.174.854.293,20
- TRASFERIMENTI CORRENTI A FAMIGLIE E ISTITUZIONI SOCIALI PRIVATE	1.138.623.301,00
- TRASFERIMENTI CORRENTI A IMPRESE	428.404.707,00
- TRASFERIMENTI CORRENTI A ESTERO	856.290.145,95
- INTERESSI PASSIVI E REDDITI DA CAPITALE	70.532.168.339,00
- POSTE CORRETTIVE E COMPENSATIVE	35.544.126.764,00
- AMMORTAMENTI	839.918.923,00
- ALTRE USCITE CORRENTI	5.916.872.853,41
- INVESTIMENTI FISSI LORDI E ACQUISTI DI TERRENI	665.948.482,25
- CONTRIBUTI AGLI INVESTIMENTI	4.993.325.527,50
- CONTRIBUTI AGLI INVESTIMENTI AD IMPRESE	81.184.294,00
- CONTRIBUTI AGLI INVESTIMENTI A FAMIGLIE E ISTITUZIONI SOCIALI PRIVATE	516.457,00
- CONTRIBUTI AGLI INVESTIMENTI A ESTERO	144.998.121,00
- ALTRI TRASFERIMENTI IN CONTO CAPITALE	9.316.461.623,00
- ACQUISIZIONI DI ATTIVITA' FINANZIARIE	79.245.000,00
- RIMBORSO PASSIVITA' FINANZIARIE	185.909.016.060,00
DIFESA (DIVISIONI FO1)	18.428.361.768,92
- REDDITI DA LAVORO DIPENDENTE	11.268.366.997,09
- CONSUMI INTERMEDI	1.883.163.403,60
- IMPOSTE PAGATE SULLA PRODUZIONE	715.987.442,27
- TRASFERIMENTI CORRENTI AD AMMINISTRAZIONI PUBBLICHE	56.451.198,00
- TRASFERIMENTI CORRENTI A FAMIGLIE E ISTITUZIONI SOCIALI PRIVATE	6.737.151,00
- TRASFERIMENTI CORRENTI A IMPRESE	0,00
- TRASFERIMENTI CORRENTI A ESTERO	203.584.401,68
- INTERESSI PASSIVI E REDDITI DA CAPITALE	5.297.392,00
- POSTE CORRETTIVE E COMPENSATIVE	12.625.100,00
- ALTRE USCITE CORRENTI	43.298.808,03
- INVESTIMENTI FISSI LORDI E ACQUISTI DI TERRENI	2.476.497.113,25
- CONTRIBUTI AGLI INVESTIMENTI	61.828.565,00
- CONTRIBUTI AGLI INVESTIMENTI AD IMPRESE	23.054.634,00
- CONTRIBUTI AGLI INVESTIMENTI A FAMIGLIE E ISTITUZIONI SOCIALI PRIVATE	62.301,00
- ALTRI TRASFERIMENTI IN CONTO CAPITALE	1.575.728.160,00
- ACQUISIZIONI DI ATTIVITA' FINANZIARIE	93.108.000,00

XIV LEGISLATURA – DISEGNI DI LEGGE E RELAZIONI - DOCUMENTI

	Stanziamiento di Competenza 2006
DIFESA (DIVISIONI FO1)	18.428.361.768,92
- RIMBORSO PASSIVITA' FINANZIARIE	2.571.102,00
ORDINE PUBBLICO E SICUREZZA (DIVISIONI FO1)	21.521.088.915,72
- REDDITI DA LAVORO DIPENDENTE	15.712.508.605,98
- CONSUMI INTERMEDI	3.078.013.868,04
- IMPOSTE PAGATE SULLA PRODUZIONE	1.031.658.550,66
- TRASFERIMENTI CORRENTI AD AMMINISTRAZIONI PUBBLICHE	233.955.175,00
- TRASFERIMENTI CORRENTI A FAMIGLIE E ISTITUZIONI SOCIALI PRIVATE	400.144.261,00
- TRASFERIMENTI CORRENTI A ESTERO	8.952.949,00
- INTERESSI PASSIVI E REDDITI DA CAPITALE	1.041.863,00
- POSTE CORRETTIVE E COMPENSATIVE	76.849.457,00
- ALTRE USCITE CORRENTI	38.368.770,31
- INVESTIMENTI FISSI LORDI E ACQUISTI DI TERRENI	892.595.415,73
- CONTRIBUTI AGLI INVESTIMENTI	47.000.000,00
- CONTRIBUTI AGLI INVESTIMENTI AD IMPRESE	0,00
- ALTRI TRASFERIMENTI IN CONTO CAPITALE	0,00
AFFARI ECONOMICI (DIVISIONI FO1)	49.323.548.306,02
- REDDITI DA LAVORO DIPENDENTE	894.164.532,24
- CONSUMI INTERMEDI	324.510.144,07
- IMPOSTE PAGATE SULLA PRODUZIONE	44.347.655,67
- TRASFERIMENTI CORRENTI AD AMMINISTRAZIONI PUBBLICHE	10.385.669.570,47
- TRASFERIMENTI CORRENTI A FAMIGLIE E ISTITUZIONI SOCIALI PRIVATE	5.855.051,00
- TRASFERIMENTI CORRENTI A IMPRESE	3.400.427.889,00
- TRASFERIMENTI CORRENTI A ESTERO	467.780.214,57
- RISORSE PROPRIE CEE	15.850.000.000,00
- INTERESSI PASSIVI E REDDITI DA CAPITALE	275.500.000,00
- POSTE CORRETTIVE E COMPENSATIVE	309.032.441,90
- ALTRE USCITE CORRENTI	2.430.397,38
- INVESTIMENTI FISSI LORDI E ACQUISTI DI TERRENI	610.122.277,79
- CONTRIBUTI AGLI INVESTIMENTI	6.053.951.968,50
- CONTRIBUTI AGLI INVESTIMENTI AD IMPRESE	5.512.281.686,43
- CONTRIBUTI AGLI INVESTIMENTI A FAMIGLIE E ISTITUZIONI SOCIALI PRIVATE	0,00
- CONTRIBUTI AGLI INVESTIMENTI A ESTERO	33.211.779,00
- ALTRI TRASFERIMENTI IN CONTO CAPITALE	291.649.080,00
- ACQUISIZIONI DI ATTIVITA' FINANZIARIE	4.158.244.341,00
- RIMBORSO PASSIVITA' FINANZIARIE	704.369.277,00
PROTEZIONE DELL'AMBIENTE (DIVISIONI FO1)	1.338.014.142,01
- REDDITI DA LAVORO DIPENDENTE	286.571.779,37
- CONSUMI INTERMEDI	196.029.548,14
- IMPOSTE PAGATE SULLA PRODUZIONE	19.531.835,04

	Stanziamiento di Competenza 2006
PROTEZIONE DELL'AMBIENTE (DIVISIONI FO1)	1.338.014.142,01
- TRASFERIMENTI CORRENTI AD AMMINISTRAZIONI PUBBLICHE	109.931.970,00
- TRASFERIMENTI CORRENTI A FAMIGLIE E ISTITUZIONI SOCIALI PRIVATE	63.266,50
- TRASFERIMENTI CORRENTI A IMPRESE	23.929.010,00
- TRASFERIMENTI CORRENTI A ESTERO	9.593.036,00
- INTERESSI PASSIVI E REDDITI DA CAPITALE	3.000.000,00
- POSTE CORRETTIVE E COMPENSATIVE	315.700,00
- ALTRE USCITE CORRENTI	397.081,58
- INVESTIMENTI FISSI LORDI E ACQUISTI DI TERRENI	85.281.911,77
- CONTRIBUTI AGLI INVESTIMENTI	271.291.076,00
- CONTRIBUTI AGLI INVESTIMENTI AD IMPRESE	182.431.677,61
- ALTRI TRASFERIMENTI IN CONTO CAPITALE	143.646.250,00
- ACQUISIZIONI DI ATTIVITA' FINANZIARIE	0,00
- RIMBORSO PASSIVITA' FINANZIARIE	6.000.000,00
ABITAZIONI E ASSETTO TERRITORIALE (DIVISIONI FO1)	2.086.324.673,29
- REDDITI DA LAVORO DIPENDENTE	32.617.309,11
- CONSUMI INTERMEDI	7.935.886,54
- IMPOSTE PAGATE SULLA PRODUZIONE	2.040.181,66
- TRASFERIMENTI CORRENTI AD AMMINISTRAZIONI PUBBLICHE	277.316.494,00
- TRASFERIMENTI CORRENTI A FAMIGLIE E ISTITUZIONI SOCIALI PRIVATE	0,00
- TRASFERIMENTI CORRENTI A IMPRESE	227.674.937,00
- INTERESSI PASSIVI E REDDITI DA CAPITALE	282.611.422,00
- ALTRE USCITE CORRENTI	417.032,81
- INVESTIMENTI FISSI LORDI E ACQUISTI DI TERRENI	49.637.382,67
- CONTRIBUTI AGLI INVESTIMENTI	216.003.672,50
- CONTRIBUTI AGLI INVESTIMENTI AD IMPRESE	104.340.528,00
- ALTRI TRASFERIMENTI IN CONTO CAPITALE	210.729.827,00
- RIMBORSO PASSIVITA' FINANZIARIE	675.000.000,00
SANITA' (DIVISIONI FO1)	9.285.484.966,92
- REDDITI DA LAVORO DIPENDENTE	99.767.997,89
- CONSUMI INTERMEDI	150.944.984,75
- IMPOSTE PAGATE SULLA PRODUZIONE	8.467.314,28
- TRASFERIMENTI CORRENTI AD AMMINISTRAZIONI PUBBLICHE	6.474.480.478,00
- TRASFERIMENTI CORRENTI A FAMIGLIE E ISTITUZIONI SOCIALI PRIVATE	140.984.353,00
- TRASFERIMENTI CORRENTI A ESTERO	20.054.500,00
- INTERESSI PASSIVI E REDDITI DA CAPITALE	250.300.000,00
- POSTE CORRETTIVE E COMPENSATIVE	0,00
- ALTRE USCITE CORRENTI	12.987.342,00
- INVESTIMENTI FISSI LORDI E ACQUISTI DI TERRENI	51.862.997,00
- CONTRIBUTI AGLI INVESTIMENTI	808.500.000,00
- CONTRIBUTI AGLI INVESTIMENTI AD IMPRESE	0,00

XIV LEGISLATURA – DISEGNI DI LEGGE E RELAZIONI - DOCUMENTI

	Stanziamiento di Competenza 2006
SANITA' (DIVISIONI FO1)	9.285.484.966,92
- ALTRI TRASFERIMENTI IN CONTO CAPITALE	124.000,00
- RIMBORSO PASSIVITA' FINANZIARIE	1.267.011.000,00
ATTIVITA' RICREATIVE, CULTURALI E DI CULTO (DIVISIONI FO1)	12.515.279.284,48
- REDDITI DA LAVORO DIPENDENTE	811.940.996,40
- CONSUMI INTERMEDI	107.041.807,75
- IMPOSTE PAGATE SULLA PRODUZIONE	50.756.782,71
- TRASFERIMENTI CORRENTI AD AMMINISTRAZIONI PUBBLICHE	1.237.513.223,00
- TRASFERIMENTI CORRENTI A FAMIGLIE E ISTITUZIONI SOCIALI PRIVATE	239.574.905,50
- TRASFERIMENTI CORRENTI A IMPRESE	153.018.971,00
- TRASFERIMENTI CORRENTI A ESTERO	2.303.889,80
- INTERESSI PASSIVI E REDDITI DA CAPITALE	9.596.697,00
- POSTE CORRETTIVE E COMPENSATIVE	8.996.093.131,10
- ALTRE USCITE CORRENTI	541.189,03
- INVESTIMENTI FISSI LORDI E ACQUISTI DI TERRENI	464.528.020,17
- CONTRIBUTI AGLI INVESTIMENTI	267.221.429,00
- CONTRIBUTI AGLI INVESTIMENTI AD IMPRESE	135.196.000,00
- CONTRIBUTI AGLI INVESTIMENTI A FAMIGLIE E ISTITUZIONI SOCIALI PRIVATE	21.611.857,00
- CONTRIBUTI AGLI INVESTIMENTI A ESTERO	0,00
- ALTRI TRASFERIMENTI IN CONTO CAPITALE	1.807.707,00
- ACQUISIZIONI DI ATTIVITA' FINANZIARIE	0,00
- RIMBORSO PASSIVITA' FINANZIARIE	16.532.678,02
ISTRUZIONE (DIVISIONI FO1)	48.235.723.285,65
- REDDITI DA LAVORO DIPENDENTE	36.224.315.080,76
- CONSUMI INTERMEDI	684.824.933,72
- IMPOSTE PAGATE SULLA PRODUZIONE	2.296.005.038,40
- TRASFERIMENTI CORRENTI AD AMMINISTRAZIONI PUBBLICHE	7.477.961.154,80
- TRASFERIMENTI CORRENTI A FAMIGLIE E ISTITUZIONI SOCIALI PRIVATE	31.995.592,00
- TRASFERIMENTI CORRENTI A IMPRESE	679.477.844,00
- TRASFERIMENTI CORRENTI A ESTERO	2.296.683,00
- INTERESSI PASSIVI E REDDITI DA CAPITALE	0,00
- ALTRE USCITE CORRENTI	294.850.569,80
- INVESTIMENTI FISSI LORDI E ACQUISTI DI TERRENI	26.230.860,17
- CONTRIBUTI AGLI INVESTIMENTI	465.715.748,00
- CONTRIBUTI AGLI INVESTIMENTI AD IMPRESE	49.781,00
- CONTRIBUTI AGLI INVESTIMENTI A FAMIGLIE E ISTITUZIONI SOCIALI PRIVATE	0,00
- ALTRI TRASFERIMENTI IN CONTO CAPITALE	0,00
- ACQUISIZIONI DI ATTIVITA' FINANZIARIE	52.000.000,00
PROTEZIONE SOCIALE (DIVISIONI FO1)	68.792.638.731,98
- REDDITI DA LAVORO DIPENDENTE	1.052.419.559,56

	Stanziamiento di Competenza 2006
PROTEZIONE SOCIALE (DIVISIONI FO1)	68.792.638.731,98
- CONSUMI INTERMEDI	70.095.219,94
- IMPOSTE PAGATE SULLA PRODUZIONE	6.823.111,63
- TRASFERIMENTI CORRENTI AD AMMINISTRAZIONI PUBBLICHE	63.597.507.665,53
- TRASFERIMENTI CORRENTI A FAMIGLIE E ISTITUZIONI SOCIALI PRIVATE	1.716.587.316,00
- TRASFERIMENTI CORRENTI A IMPRESE	92.600.806,00
- TRASFERIMENTI CORRENTI A ESTERO	100.000,00
- INTERESSI PASSIVI E REDDITI DA CAPITALE	139.000.000,00
- POSTE CORRETTIVE E COMPENSATIVE	300.000,00
- ALTRE USCITE CORRENTI	1.193.331.528,56
- INVESTIMENTI FISSI LORDI E ACQUISTI DI TERRENI	14.063.556,26
- CONTRIBUTI AGLI INVESTIMENTI	463.283.810,50
- CONTRIBUTI AGLI INVESTIMENTI AD IMPRESE	0,00
- CONTRIBUTI AGLI INVESTIMENTI A FAMIGLIE E ISTITUZIONI SOCIALI PRIVATE	0,00
- CONTRIBUTI AGLI INVESTIMENTI A ESTERO	26.076.000,00
- ALTRI TRASFERIMENTI IN CONTO CAPITALE	76.144.478,00
- ACQUISIZIONI DI ATTIVITA' FINANZIARIE	0,00
- RIMBORSO PASSIVITA' FINANZIARIE	344.305.680,00

DISEGNO DI LEGGE

Art. 1.

*(Stato di previsione dell'entrata
e disposizioni relative)*

1. L'ammontare delle entrate previste per l'anno finanziario 2006, relative a imposte, tasse, contributi di ogni specie e ogni altro provento, accertate, riscosse e versate nelle casse dello Stato, in virtù di leggi, decreti, regolamenti e di ogni altro titolo, risulta dall'annesso stato di previsione dell'entrata (Tabella n. 1).

Art. 2.

*(Stato di previsione
del Ministero dell'economia e delle finanze
e disposizioni relative)*

1. Sono autorizzati l'impegno e il pagamento delle spese del Ministero dell'economia e delle finanze per l'anno finanziario 2006, in conformità dell'annesso stato di previsione (Tabella n. 2). Per l'anno 2006 è confermata la competenza gestionale degli Uffici a cui afferiscono gli stanziamenti concernenti la gestione transitoria delle spese già attribuite alla Presidenza del Consiglio dei ministri; le competenze relative all'attività di controllo della predetta gestione sono esercitate dall'Ufficio centrale del bilancio presso il Ministero dell'economia e delle finanze.

2. Il Ministro dell'economia e delle finanze è autorizzato a ripartire, con propri decreti, fra gli stati di previsione delle varie amministrazioni statali i fondi da ripartire iscritti nello stato di previsione del Ministero dell'economia e delle finanze per l'anno fi-

nanziario 2006. Il Ministro dell'economia e delle finanze è, altresì, autorizzato ad apportare, con propri decreti, ai bilanci delle aziende autonome le variazioni connesse con le ripartizioni di cui al presente comma.

3. L'importo massimo di emissione di titoli pubblici, in Italia e all'estero, al netto di quelli da rimborsare e di quelli per regolazioni debitorie, è stabilito in 60.000 milioni di euro.

4. I limiti di cui all'articolo 6, comma 9, del decreto-legge 30 settembre 2003, n. 269, convertito, con modificazioni, dalla legge 24 novembre 2003, n. 326, concernente gli impegni assumibili dalla SACE S.p.A. - Servizi Assicurativi del Commercio Estero, sono fissati per l'anno finanziario 2006, rispettivamente, in 5.000 milioni di euro per le garanzie di durata sino a ventiquattro mesi e in 10.000 milioni di euro per le garanzie di durata superiore a ventiquattro mesi.

5. La SACE S.p.A. è altresì autorizzata, per l'anno finanziario 2006, a rilasciare garanzie e coperture assicurative relativamente alle attività di cui all'articolo 11-*quinquies*, comma 4, del decreto-legge 14 marzo 2005, n. 35, convertito, con modificazioni, dalla legge 14 maggio 2005, n. 80, entro una quota massima del 30 per cento di ciascuno dei limiti indicati al comma 4.

6. Il Ministro dell'economia e delle finanze è autorizzato a provvedere, con propri decreti, al trasferimento ad altre unità previsionali di base dello stato di previsione del Ministero dell'economia e delle finanze per l'anno finanziario 2006 delle somme iscritte, per competenza e cassa, nell'ambito della unità previsionale di base «Interessi sui titoli del debito pubblico» (oneri del debito pubblico) di pertinenza del centro di responsabilità «Tesoro» del medesimo stato di previsione in relazione agli oneri connessi alle operazioni di ricorso al mercato.

7. Gli importi dei fondi previsti dagli articoli 7, 8, 9 e 9-*bis* della legge 5 agosto 1978, n. 468, e successive modificazioni, inseriti

nelle unità previsionali di base «Fondo di riserva per le spese obbligatorie e d'ordine» e «Altri fondi di riserva» (oneri comuni) e «Fondo per la riassegnazione di residui passivi perenti di spesa in conto capitale» (investimenti), di pertinenza del centro di responsabilità «Ragioneria generale dello Stato» dello stato di previsione del Ministero dell'economia e delle finanze sono stabiliti, rispettivamente, in 2.000 milioni di euro, 1.600 milioni di euro, 500 milioni di euro, 1.500 milioni di euro e 10.000 milioni di euro.

8. Per gli effetti di cui all'articolo 7 della legge 5 agosto 1978, n. 468, e successive modificazioni, sono considerate spese obbligatorie e d'ordine quelle descritte nell'elenco n. 1, annesso allo stato di previsione del Ministero dell'economia e delle finanze.

9. Con decreti del Ministro dell'economia e delle finanze, da emanare in applicazione del disposto dell'articolo 12, commi primo e secondo, della legge 5 agosto 1978, n. 468, sono iscritte, nell'ambito delle unità previsionali di base di pertinenza dei centri di responsabilità delle amministrazioni interessate le spese descritte, rispettivamente, negli elenchi nn. 2 e 3, annessi allo stato di previsione del Ministero dell'economia e delle finanze.

10. Le spese per le quali può esercitarsi la facoltà prevista dall'articolo 9 della legge 5 agosto 1978, n. 468, sono indicate nell'elenco n. 4, annesso allo stato di previsione del Ministero dell'economia e delle finanze.

11. Gli importi di compensazione monetaria riscossi negli scambi fra gli Stati membri dell'Unione europea sono versati nell'ambito dell'unità previsionale di base «Accisa e imposta erariale di consumo su altri prodotti» (Entrate derivanti dall'attività di accertamento e controllo) dello stato di previsione dell'entrata. Corrispondentemente la spesa per contributi da corrispondere all'Unione europea in applicazione del regime delle «risorse proprie» (decisione 70/244/CECA, CEE, Euratom del Consiglio, del 21 aprile 1970) nonchè per importi di compensazione

monetaria, e imputata nell'ambito dell'unità previsionale di base «Risorse proprie Unione europea» (interventi) di pertinenza del centro di responsabilità «Ragioneria generale dello Stato» dello stato di previsione del Ministero dell'economia e delle finanze per l'anno finanziario 2006, sul conto di tesoreria denominato: «Ministero del tesoro - FEOGA, Sezione garanzia».

12. Gli importi di compensazione monetaria accertati nei mesi di novembre e dicembre 2005 sono riferiti alla competenza dell'anno 2006 ai fini della correlativa spesa da imputare nell'ambito dell'unità previsionale di base sopra richiamata «Risorse proprie Unione europea» (interventi) di pertinenza del centro di responsabilità «Ragioneria generale dello Stato» dello stato di previsione del Ministero dell'economia e delle finanze.

13. Le somme di pertinenza dei centri di responsabilità «Ragioneria generale dello Stato» e «Politiche di sviluppo e coesione» dello stato di previsione del Ministero dell'economia e delle finanze per l'anno finanziario 2006, relative ai seguenti fondi da ripartire non utilizzate al termine dell'esercizio sono conservate nel conto dei residui per essere utilizzate nell'esercizio successivo: Fondo da ripartire per attuazione dei contratti e Fondo da ripartire per oneri del personale già dipendente da istituti finanziari meridionali da assumere nelle amministrazioni pubbliche ed in enti pubblici non economici, iscritti nell'ambito dell'unità previsionale di base «Fondi da ripartire per oneri di personale» (oneri comuni); Fondo occorrente per l'attuazione dell'ordinamento regionale delle regioni a statuto speciale, iscritto nell'ambito dell'unità previsionale di base «Fondo attuazione ordinamento regioni a statuto speciale» (interventi); Fondo da ripartire per il funzionamento del comitato tecnico faunistico-venatorio nazionale, iscritto nell'ambito dell'unità previsionale di base «Interventi diversi» (interventi); Fondo da ripartire per interventi per le aree sottoutilizzate, iscritto nell'unità

previsionale di base «Aree sottoutilizzate» (investimenti); Fondo da ripartire per la costituzione di unità tecniche di supporto alla programmazione, alla valutazione e al monitoraggio degli investimenti pubblici, iscritto nell'unità previsionale di base «Programmazione, valutazione e monitoraggio degli investimenti pubblici» (interventi). Il Ministro dell'economia e delle finanze è autorizzato a ripartire, tra le pertinenti unità previsionali di base delle amministrazioni interessate, con propri decreti, le somme conservate nel conto dei residui dei predetti Fondi.

14. Ai fini dell'attuazione dell'articolo 48 della legge 20 maggio 1985, n. 222, l'utilizzazione dello stanziamento dell'unità previsionale di base «8 per mille IRPEF Stato» (interventi) di pertinenza del centro di responsabilità «Ragioneria generale dello Stato» dello stato di previsione del Ministero dell'economia e delle finanze per l'anno finanziario 2006 è stabilita con decreto del Presidente del Consiglio dei ministri, da emanare entro trenta giorni dalla richiesta di parere alle competenti Commissioni parlamentari. Il Ministro dell'economia e delle finanze è autorizzato ad apportare, con propri decreti, le occorrenti variazioni di bilancio.

15. Il Ministro dell'economia e delle finanze è autorizzato a provvedere, con propri decreti, alla riassegnazione all'unità previsionale di base «Interventi diversi» (interventi) di pertinenza del centro di responsabilità «Ragioneria generale dello Stato» dello stato di previsione del Ministero dell'economia e delle finanze per l'anno finanziario 2006 delle somme affluite all'entrata per essere destinate ad alimentare il fondo di cui all'articolo 24 della legge 11 febbraio 1992, n. 157. Il Ministro dell'economia e delle finanze è, altresì, autorizzato a provvedere, con propri decreti, alla ripartizione del predetto fondo in attuazione del medesimo articolo 24 della predetta legge n. 157 del 1992.

16. Il Ministro dell'economia e delle finanze è autorizzato a provvedere, con propri decreti, alla assegnazione all'unità previsio-

nale di base «Acquedotti e fognature» (investimenti) di pertinenza del centro di responsabilità «Ragioneria generale dello Stato» dello stato di previsione del Ministero dell'economia e delle finanze per l'anno finanziario 2006 delle somme affluite all'entrata del bilancio dello Stato per essere destinate ad alimentare il fondo di cui all'articolo 18, comma 3, della legge 5 gennaio 1994, n. 36, e successive modificazioni. Il Ministro dell'economia e delle finanze è, altresì, autorizzato a provvedere, con propri decreti, alla ripartizione del predetto fondo in attuazione del medesimo articolo 18 della citata legge n. 36 del 1994.

17. Il Ministro dell'economia e delle finanze è autorizzato a provvedere, con propri decreti, alla riassegnazione all'unità previsionale di base «Ammortamento titoli di Stato» di pertinenza del centro di responsabilità «Tesoro» dello stato di previsione del Ministero dell'economia e delle finanze per l'anno finanziario 2006 delle somme affluite all'entrata del bilancio dello Stato per essere destinate ad alimentare il fondo per l'ammortamento dei titoli di Stato.

18. Ai fini della compensazione sui fondi erogati per la mobilità sanitaria in attuazione dell'articolo 12, comma 3, lettera *b*), del decreto legislativo 30 dicembre 1992, n. 502, e successive modificazioni, il Ministro dell'economia e delle finanze è autorizzato a provvedere, con propri decreti, alla riassegnazione all'unità previsionale di base «Fondo sanitario nazionale» (interventi) di pertinenza del centro di responsabilità «Ragioneria generale dello Stato» dello stato di previsione del Ministero dell'economia e delle finanze per l'anno finanziario 2006 delle somme versate all'entrata del bilancio dello Stato dalle regioni e dalle province autonome di Trento e di Bolzano.

19. Il Ministro dell'economia e delle finanze è autorizzato ad effettuare il riparto tra le amministrazioni interessate, nonché le eventuali successive variazioni, dello specifico stanziamento concernente la somma da

ripartire tra le amministrazioni centrali e regionali per sopperire ai minori finanziamenti decisi dalla Banca europea per gli investimenti relativamente ai progetti immediatamente eseguibili di cui all'articolo 21 della legge 26 aprile 1983, n. 130, iscritto in termini di competenza e di cassa nell'ambito dell'unità previsionale di base «Progetti immediatamente eseguibili» (investimenti) di pertinenza del centro di responsabilità «Politiche di sviluppo e di coesione» dello stato di previsione del Ministero dell'economia e delle finanze.

20. Ferma restando la disposizione di cui all'articolo 36 del regio decreto 18 novembre 1923, n. 2440, e successive modificazioni, il Ministro dell'economia e delle finanze è autorizzato ad effettuare, con propri decreti, le variazioni di bilancio in termini di residui, competenza e cassa, conseguenti alla ripartizione tra le amministrazioni interessate del fondo iscritto nell'unità previsionale di base «Calamità naturali e danni bellici» (investimenti) di pertinenza del centro di responsabilità «Politiche di sviluppo e di coesione» dello stato di previsione del Ministero dell'economia e delle finanze, in relazione alle disposizioni di cui all'articolo 2 della legge 2 maggio 1990, n. 102.

21. Le somme dovute dagli istituti di credito ai sensi dell'articolo 5 della legge 7 marzo 2001, n. 62, sono versate nell'ambito della unità previsionale di base «Prelevamenti da conti di tesoreria; restituzioni, rimborsi, recuperi e concorsi vari» di pertinenza del centro di responsabilità «Tesoro» (Ministero dell'economia e delle finanze) dello stato di previsione dell'entrata (cap. 3689), per essere correlativamente iscritte, in termini di competenza e cassa, con decreti del Ministro dell'economia e delle finanze, nell'ambito dell'unità previsionale di base «Presidenza del Consiglio dei ministri - Editoria» (oneri comuni) di pertinenza del centro di responsabilità «Tesoro» dello stato di previsione del Ministero dell'economia e delle finanze.

22. Il Ministro dell'economia e delle finanze è autorizzato a provvedere, con propri decreti, alla riassegnazione nell'ambito dell'unità previsionale di base «Presidenza del Consiglio dei ministri» (oneri comuni) di pertinenza del centro di responsabilità «Tesoro» dello stato di previsione del Ministero dell'economia e delle finanze, per l'anno finanziario 2006, delle somme affluite all'entrata del bilancio dello Stato per contributi destinati dall'Unione europea alle attività poste in essere dalla Commissione nazionale per la parità e le pari opportunità tra uomo e donna in accordo con l'Unione europea.

23. Il Ministro dell'economia e delle finanze è autorizzato a provvedere, con propri decreti, al trasferimento delle somme occorrenti per l'effettuazione delle elezioni politiche, amministrative e del Parlamento europeo e per l'attuazione dei *referendum* dall'unità previsionale di base «Spese elettorali» (oneri comuni) di pertinenza del centro di responsabilità «Ragioneria generale dello Stato» dello stato di previsione del Ministero dell'economia e delle finanze per l'anno finanziario 2006 alle competenti unità previsionali di base degli stati di previsione del medesimo Ministero dell'economia e delle finanze e dei Ministeri della giustizia, degli affari esteri e dell'interno per lo stesso anno finanziario, per l'effettuazione di spese relative a competenze ai componenti i seggi elettorali, a nomine e notifiche dei presidenti di seggio, a compensi per lavoro straordinario, a compensi agli estranei all'amministrazione, a missioni, a premi, a indennità e competenze varie alle Forze di polizia, a trasferte e trasporto delle Forze di polizia, a rimborsi per facilitazioni di viaggio agli elettori, a spese di ufficio, a spese telegrafiche e telefoniche, a fornitura di carta e stampa di schede, a manutenzione ed acquisto di materiale elettorale, a servizio automobilistico e ad altre esigenze derivanti dall'effettuazione delle predette consultazioni elettorali.

24. Il Ministro dell'economia e delle finanze è autorizzato a provvedere, con propri

decreti, a trasferire per l'anno 2006 alle unità previsionali di base del titolo III (Rimborso di passività finanziarie) degli stati di previsione delle amministrazioni interessate, le somme iscritte, per competenza e cassa, nell'ambito dell'unità previsionale di base «Rimborsi anticipati o ristrutturazione di passività» di pertinenza del centro di responsabilità «Tesoro» dello stato di previsione del Ministero dell'economia e delle finanze, in relazione agli oneri connessi alle operazioni di rimborso anticipato o di rinegoziazione dei mutui con onere a totale o parziale carico dello Stato.

25. Nell'elenco n. 7, annesso allo stato di previsione del Ministero dell'economia e delle finanze, sono indicate le spese per le quali possono effettuarsi, per l'anno finanziario 2006, prelevamenti dal fondo a disposizione, di cui all'articolo 9, comma 4, della legge 1° dicembre 1986, n. 831, iscritto nell'ambito dell'unità previsionale di base «Spese generali di funzionamento» (funzionamento) di pertinenza del centro di responsabilità «Guardia di finanza» del medesimo stato di previsione.

26. Per l'anno 2006 l'Amministrazione dei monopoli di Stato è autorizzata ad accertare e riscuotere le entrate nonché a impegnare e a pagare le spese, ai sensi del regio decreto-legge 8 dicembre 1927, n. 2258, convertito dalla legge 6 dicembre 1928, n. 3474, in conformità degli stati di previsione annessi a quello del Ministero dell'economia e delle finanze (Appendice n. 1).

27. Il Ministro dell'economia e delle finanze è autorizzato a riassegnare, con propri decreti, alla pertinente unità previsionale di base dello stato di previsione del Ministero dell'economia e delle finanze le somme affluite all'entrata del bilancio dello Stato per canoni di concessioni su demanio idrico, ai fini della relativa restituzione alle regioni ed alle province autonome di Trento e di Bolzano in relazione all'articolo 86 del decreto legislativo 31 marzo 1998, n. 112, e successive modificazioni.

28. Il Ministro dell'economia e delle finanze è autorizzato ad effettuare, con propri decreti, variazioni compensative, in termini di competenza e cassa, tra l'unità previsionale di base 4.1.2.1 «Fondo sanitario nazionale» e l'unità previsionale di base 4.1.2.18 «Federalismo fiscale» dello stato di previsione del Ministero dell'economia e delle finanze, in relazione alle deliberazioni annuali del Comitato interministeriale per la programmazione economica (CIPE) ai sensi dell'articolo 39, comma 1, del decreto legislativo 15 dicembre 1997, n. 446.

29. Il Ministro dell'economia e delle finanze è autorizzato ad apportare, con propri decreti, su proposta del Ministro dell'istruzione, dell'università e della ricerca, le variazioni compensative di bilancio occorrenti per trasferire, alla pertinente unità previsionale di base dello stato di previsione del predetto Ministero, i fondi per il funzionamento delle Commissioni che gestiscono il Fondo integrativo speciale per la ricerca (FISR), istituito in attuazione del decreto legislativo 5 giugno 1998, n. 204.

30. Il Ministro dell'economia e delle finanze è autorizzato ad assegnare alle pertinenti unità previsionali di base, anche di nuova istituzione, le somme iscritte nell'ambito dell'unità previsionale di base 3.1.2.43 «Contratti di programma» di pertinenza del centro di responsabilità «Tesoro» dello stato di previsione del Ministero dell'economia e delle finanze ai fini dell'utilizzazione dei fondi relativi al rimborso degli oneri di servizio pubblico sostenuti dalle imprese pubbliche, rispettivamente disciplinati dai contratti di programma stipulati con le amministrazioni pubbliche nonché per agevolazioni concesse in applicazione di specifiche disposizioni legislative.

31. Il Ministro dell'economia e delle finanze è autorizzato a provvedere, con propri decreti, alle variazioni di bilancio, anche mediante riassegnazione di fondi, occorrenti in relazione alla trasformazione della Cassa depositi e prestiti in società per azioni, prevista

dall'articolo 5 del decreto-legge 30 settembre 2003, n. 269, convertito, con modificazioni, dalla legge 24 novembre 2003, n. 326, e successive modificazioni.

32. Il Ministro dell'economia e delle finanze è autorizzato ad apportare, con propri decreti, in termini di residui, competenza e cassa, le variazioni compensative di bilancio occorrenti per l'attuazione dell'articolo 127 del testo unico delle leggi in materia di disciplina degli stupefacenti e sostanze psicotrope, prevenzione, cura e riabilitazione dei relativi stati di tossicodipendenza, di cui al decreto del Presidente della Repubblica 9 ottobre 1990, n. 309, e successive modificazioni.

33. Il Ministro dell'economia e delle finanze è autorizzato ad apportare, con propri decreti, le variazioni di bilancio occorrenti per la riassegnazione negli stati di previsione delle Amministrazioni interessate delle somme versate in entrata dal Centro Nazionale per la Pubblica Amministrazione (CNIPA) per essere destinate al cofinanziamento di progetti strategici nel settore informatico e di innovazione tecnologica nelle pubbliche amministrazioni e nel Paese, approvati dal Comitato dei Ministri per la Società dell'Informazione ai sensi dell'articolo 26, comma 1, della legge 27 dicembre 2002, n. 289, e dell'articolo 27 della legge 16 gennaio 2003, n. 3, e la cui realizzazione sia demandata al CNIPA d'intesa con le Amministrazioni medesime.

Art. 3.

(Stato di previsione del Ministero delle attività produttive e disposizioni relative)

1. Sono autorizzati l'impegno e il pagamento delle spese del Ministero delle attività produttive, per l'anno finanziario 2006, in conformità dell'annesso stato di previsione (Tabella n. 3).

2. Gli importi dei versamenti effettuati con imputazione alle unità previsionali di base «Restituzione di finanziamenti» e «Rimborso di anticipazioni e riscossione di crediti» di pertinenza del centro di responsabilità «Imprese» dello stato di previsione dell'entrata sono correlativamente iscritti in termini di competenza e di cassa, con decreti del Ministro dell'economia e delle finanze, nello specifico fondo nell'ambito dell'unità previsionale di base «Fondo investimenti - incentivi alle imprese» (investimenti) di pertinenza del centro di responsabilità «Imprese» dello stato di previsione del Ministero delle attività produttive, in connessione al rimborso dei mutui concessi a carico del Fondo rotativo per l'innovazione tecnologica.

3. Per l'attuazione dell'articolo 8 della legge 5 marzo 1990, n. 46, il Ministro dell'economia e delle finanze, su proposta del Ministro delle attività produttive, è autorizzato ad apportare, con propri decreti, le occorrenti variazioni all'entrata del bilancio dello Stato ed allo stato di previsione del Ministero delle attività produttive per l'anno finanziario 2006.

4. Il Ministro dell'economia e delle finanze è autorizzato a provvedere, con propri decreti, alla riassegnazione nello stato di previsione del Ministero delle attività produttive per l'anno finanziario 2006 delle somme affluite all'entrata in relazione alle spese da sostenere per l'attuazione della legge 17 febbraio 1992, n. 166.

5. Il Ministro dell'economia e delle finanze, su proposta del Ministro delle attività produttive, è autorizzato a provvedere, con propri decreti, alla riassegnazione nello stato di previsione del Ministero delle attività produttive per l'anno finanziario 2006, delle somme affluite all'entrata del bilancio dello Stato in relazione all'articolo 2, comma 3, della legge 28 dicembre 1991, n. 421, nonché all'articolo 9, comma 5, della legge 9 gennaio 1991, n. 10.

6. Le somme impegnate in relazione alle disposizioni legislative di cui all'articolo 1

del decreto-legge 9 ottobre 1993, n. 410, convertito dalla legge 10 dicembre 1993, n. 513, recante interventi urgenti a sostegno dell'occupazione nelle aree di crisi siderurgica, resi disponibili a seguito di provvedimenti di revoca, sono versate all'entrata del bilancio dello Stato per essere riassegnate, con decreti del Ministro dell'economia e delle finanze, allo stato di previsione del Ministero delle attività produttive, ai fini di cui al citato articolo 1 del decreto-legge n. 410 del 1993.

Art. 4.

(Stato di previsione del Ministero del lavoro delle politiche sociali e disposizioni relative)

1. Sono autorizzati l'impegno e il pagamento delle spese del Ministero del lavoro e delle politiche sociali, per l'anno finanziario 2006, in conformità dell'annesso stato di previsione (Tabella n. 4).

Art. 5.

(Stato di previsione del Ministero della giustizia e disposizioni relative)

1. Sono autorizzati l'impegno e il pagamento delle spese del Ministero della giustizia, per l'anno finanziario 2006, in conformità dell'annesso stato di previsione (Tabella n. 5).

2. Le entrate e le spese degli Archivi notarili, per l'anno finanziario 2006, sono stabilite in conformità degli stati di previsione annessi a quello del Ministero della giustizia (Appendice n. 1).

3. Per provvedere alle eventuali deficienze delle assegnazioni di bilancio, è utilizzato lo stanziamento della unità previsionale di base «Altri fondi di riserva» (oneri comuni) dello stato di previsione della spesa degli Archivi notarili. I prelevamenti da detta unità previsionale di base, nonché le iscrizioni alle

competenti unità previsionali di base delle somme prelevate, sono disposti con decreti del Ministro dell'economia e delle finanze, su proposta del Ministro della giustizia. Tali decreti vengono comunicati al Parlamento in allegato al conto consuntivo degli Archivi stessi.

4. Il Ministro dell'economia e delle finanze è autorizzato a provvedere, con propri decreti, alla riassegnazione delle somme versate dal Comitato olimpico nazionale italiano (CONI), dalle regioni, dalle province, dai comuni e da altri enti pubblici e privati all'entrata del bilancio dello Stato, in termini di competenza e di cassa, relativamente alle spese per il mantenimento, per l'assistenza e per la rieducazione dei detenuti e internati, nonché per le attività sportive del personale del Corpo di polizia penitenziaria e dei detenuti e internati nell'ambito delle unità previsionali di base «Mantenimento, assistenza, rieducazione e trasporto detenuti» (interventi) e «Funzionamento» di pertinenza del centro di responsabilità «Amministrazione penitenziaria» e «Giustizia minorile» dello stato di previsione del Ministero della giustizia per l'anno finanziario 2006.

Art. 6.

(Stato di previsione del Ministero degli affari esteri e disposizioni relative)

1. Sono autorizzati l'impegno e il pagamento delle spese del Ministero degli affari esteri, per l'anno finanziario 2006, in conformità dell'annesso stato di previsione (Tabella n. 6).

2. È approvato, in termini di competenza e di cassa, il bilancio dell'Istituto agronomico per l'oltremare, per l'anno finanziario 2006, annesso allo stato di previsione del Ministero degli affari esteri (Appendice n. 1).

3. In relazione alle somme affluite all'entrata del bilancio dello Stato per contributi versati da Paesi esteri in applicazione della

direttiva 77/486/CEE del Consiglio, del 25 luglio 1977, il Ministro dell'economia e delle finanze è autorizzato a provvedere, con propri decreti, alla riassegnazione delle somme stesse alle pertinenti unità previsionali di base dello stato di previsione del Ministero degli affari esteri per l'anno finanziario 2006 per essere utilizzate per gli scopi per cui tali somme sono state versate.

4. In relazione alle somme affluite all'entrata del bilancio dell'Istituto agronomico per l'oltremare, per anticipazioni e rimborsi di spese per conto di terzi, nonchè di organismi internazionali o della Direzione generale per la cooperazione allo sviluppo, il Ministro dell'economia e delle finanze è autorizzato ad apportare, con propri decreti, le occorrenti variazioni all'entrata e alla spesa del suddetto bilancio per l'anno finanziario 2006.

5. Il Ministero degli affari esteri è autorizzato ad effettuare, previe intese con il Ministero dell'economia e delle finanze, operazioni in valuta estera non convertibile pari alle disponibilità esistenti nei conti correnti valuta Tesoro costituiti presso le rappresentanze diplomatiche e gli uffici consolari, ai sensi dell'articolo 5 della legge 6 febbraio 1985, n. 15, e successive modificazioni, e che risultino intrasferibili per effetto di norme o disposizioni locali. Il relativo controvalore in euro è acquisito all'entrata del bilancio dello Stato ed è contestualmente iscritto, sulla base delle indicazioni del Ministero degli affari esteri, alle pertinenti unità previsionali di base dello stato di previsione del Ministero medesimo per l'anno finanziario 2006, per l'effettuazione di spese relative a fitto di locali e acquisto, manutenzione, ristrutturazione di immobili adibiti a sedi diplomatiche e consolari, a istituti di cultura e di scuole italiane all'estero, ad acquisto di mobili, suppellettili e macchine d'ufficio e funzionamento degli uffici all'estero, nonchè alla sicurezza ed all'acquisto dei mezzi di trasporto. Il Ministero degli affari esteri è altresì autorizzato ad effettuare, con le medesime modalità, operazioni in valuta estera

pari alle disponibilità esistenti nei conti correnti valuta Tesoro in valute inconvertibili e/ o intrasferibili individuate, ai fini delle presenti operazioni, dal Dipartimento del Tesoro su richiesta della competente Direzione Generale del Ministero degli affari esteri.

6. Il Ministro dell'economia e delle finanze è autorizzato ad apportare, su proposta del Ministro degli affari esteri, variazioni compensative in termini di competenza e cassa tra i capitoli allocati nelle unità previsionali di base 9.1.1.0 - Funzionamento - e 9.1.2.2 - Paesi in via di sviluppo - dello stato di previsione del Ministero degli affari esteri, relativamente agli stanziamenti per l'aiuto pubblico allo sviluppo determinati nella Tabella C allegata alla legge finanziaria.

Art. 7.

(Stato di previsione del Ministero dell'istruzione, dell'università e della ricerca e disposizioni relative)

1. Sono autorizzati l'impegno e il pagamento delle spese del Ministero dell'istruzione, dell'università e della ricerca, per l'anno finanziario 2006, in conformità dell'annesso stato di previsione (Tabella n. 7).

2. Il Ministro dell'economia e delle finanze, su proposta del Ministro dell'istruzione, dell'università e della ricerca, è autorizzato a ripartire, con propri decreti, i fondi iscritti nell'ambito delle unità previsionali di base «Fondi da ripartire per oneri di personale», «Fondi da ripartire per l'operatività scolastica» e «Scuole non statali», di pertinenza del centro di responsabilità «Programmazione ministeriale, gestione ministeriale del bilancio, delle risorse umane e dell'informazione» e dell'unità previsionale di base «Ricercatori università, enti ed istituzioni di ricerca» del centro di responsabilità «Università, alta formazione artistica, musicale e coreutica e ricerca scientifica e tecnologica»

dello stato di previsione del Ministero dell'istruzione, dell'università e della ricerca.

3. L'assegnazione autorizzata a favore del Consiglio nazionale delle ricerche, per l'anno finanziario 2006, è comprensiva delle somme per il finanziamento degli oneri destinati alla realizzazione dei programmi finalizzati già approvati dal CIPE, nonché della somma determinata nella misura massima di 2.582.284 euro a favore dell'Istituto di biologia cellulare per attività internazionale afferente all'area di Monterotondo.

4. Il Ministro dell'economia e delle finanze è autorizzato a provvedere, con propri decreti, alla riassegnazione, all'unità previsionale di base «Ricerca scientifica» di pertinenza del centro di responsabilità «Università, alta formazione artistica, musicale e coreutica e ricerca scientifica e tecnologica» dello stato di previsione del Ministero dell'istruzione, dell'università e della ricerca, delle somme affluite all'entrata del bilancio dello Stato in relazione all'articolo 9 del decreto-legge 17 giugno 1996, n. 321, convertito, con modificazioni, dalla legge 8 agosto 1996, n. 421, recante disposizioni urgenti per le attività produttive.

5. Il Ministro dell'economia e delle finanze, su proposta del Ministro dell'istruzione, dell'università e della ricerca, è autorizzato ad apportare, con propri decreti, le occorrenti variazioni, in termini di competenza e di cassa, tra lo stato di previsione del Ministero dell'istruzione, dell'università e della ricerca e gli stati di previsione dei Ministeri interessati in relazione al trasferimento di fondi riguardanti il finanziamento di progetti per la ricerca.

6. In relazione all'andamento gestionale delle spese per competenze fisse e relativi oneri riflessi dovute al personale della scuola, il Ministro dell'economia e delle finanze, su proposta del Ministro dell'istruzione, dell'università e della ricerca, è autorizzato ad apportare, con propri decreti, le occorrenti variazioni compensative di bilancio tra i centri di responsabilità degli uffici

scolastici regionali, per i capitoli interessati all'erogazione delle suddette competenze.

Art. 8.

(Stato di previsione del Ministero dell'interno e disposizioni relative)

1. Sono autorizzati l'impegno e il pagamento delle spese del Ministero dell'interno, per l'anno finanziario 2006, in conformità dell'annesso stato di previsione (Tabella n. 8).

2. Le somme versate dal Comitato olimpico nazionale italiano (CONI) nell'ambito dell'unità previsionale di base «Restituzioni, rimborsi, recuperi e concorsi vari» (entrate extratributarie) di pertinenza del centro di responsabilità «Vigili del fuoco, soccorso pubblico e difesa civile» dello stato di previsione dell'entrata per l'anno 2006 sono riassegnate, con decreti del Ministro dell'economia e delle finanze, per le spese relative all'educazione fisica, all'attività sportiva e alla costruzione, completamento ed adattamento di infrastrutture sportive, concernenti il Corpo nazionale dei vigili del fuoco, alle unità previsionali di base «Spese generali di funzionamento» (funzionamento) e «Edilizia di servizio» (investimenti) di pertinenza del centro di responsabilità «Vigili del fuoco, soccorso pubblico e difesa civile» dello stato di previsione del Ministero dell'interno per l'anno finanziario 2006.

3. Nell'elenco n. 1, annesso allo stato di previsione del Ministero dell'interno, sono indicate le spese di pertinenza del centro di responsabilità «Pubblica sicurezza» per le quali possono effettuarsi, per l'anno finanziario 2006, prelevamenti dal fondo a disposizione di cui all'articolo 1 della legge 12 dicembre 1969, n. 1001, iscritto nell'unità previsionale di base «Spese generali di funzionamento».

4. Il Ministro dell'economia e delle finanze è autorizzato ad apportare, con propri

decreti, le variazioni compensative di bilancio anche tra i titoli della spesa dello stato di previsione del Ministero dell'interno, occorrenti per l'attuazione delle disposizioni recate dall'articolo 61 del decreto legislativo 15 dicembre 1997, n. 446, dall'articolo 10, comma 11, della legge 13 maggio 1999, n. 133, e dall'articolo 8, comma 5, della legge 3 maggio 1999, n. 124, relative ai trasferimenti erariali agli enti locali.

5. Sono autorizzati l'accertamento e la riscossione, secondo le leggi in vigore, delle entrate del Fondo edifici di culto, nonché l'impegno e il pagamento delle spese, relative all'anno finanziario 2006, in conformità degli stati di previsione annessi a quello del Ministero dell'interno (Appendice n. 1).

6. Per gli effetti di cui all'articolo 7 della legge 5 agosto 1978, n. 468, e successive modificazioni, sono considerate spese obbligatorie e d'ordine del bilancio del Fondo edifici di culto, quelle indicate nell'elenco n. 1, annesso al bilancio predetto.

7. Il Ministro dell'economia e delle finanze, su proposta del Ministro dell'interno, è autorizzato ad apportare, con propri decreti, le occorrenti variazioni, in termini di competenza e di cassa, negli stati di previsione dell'entrata e della spesa del Fondo edifici di culto per l'anno finanziario 2006, conseguenti alle somme prelevate dal conto corrente infruttifero di tesoreria intestato al predetto Fondo, per far fronte alle esigenze derivanti dall'attuazione degli articoli 55 e 69 della legge 20 maggio 1985, n. 222.

Art. 9.

(Stato di previsione del Ministero dell'ambiente e della tutela del territorio e disposizioni relative)

1. Sono autorizzati l'impegno e il pagamento delle spese del Ministero dell'ambiente e della tutela del territorio, per l'anno

finanziario 2006, in conformità dell'annesso stato di previsione (Tabella n. 9).

Art. 10.

*(Stato di previsione del Ministero
delle infrastrutture e dei trasporti
e disposizioni relative)*

1. Sono autorizzati l'impegno e il pagamento delle spese del Ministero delle infrastrutture e dei trasporti, per l'anno finanziario 2006, in conformità dell'annesso stato di previsione (Tabella n. 10).

2. Il Ministro dell'economia e delle finanze è autorizzato ad apportare, con propri decreti, su proposta del Ministro delle infrastrutture e dei trasporti, le variazioni di competenza e di cassa nello stato di previsione dell'entrata ed in quello del Ministero delle infrastrutture e dei trasporti per gli adempimenti previsti dalla legge 6 giugno 1974, n. 298, nonché dall'articolo 10 del regolamento di cui al decreto del Presidente della Repubblica 28 settembre 1994, n. 634, concernente la disciplina dell'utenza del servizio di informatica del centro elaborazione dati del Dipartimento per i trasporti terrestri e per i sistemi informativi e statistici.

3. Il numero massimo degli ufficiali ausiliari del Corpo delle capitanerie di porto da mantenere in servizio come forza media nell'anno 2006, ai sensi dell'articolo 21, comma 3, del decreto legislativo 8 maggio 2001, n. 215, e successive modificazioni, è stabilito come segue: 250 ufficiali ausiliari di cui alle lettere *a)* e *c)* del comma 1 dell'articolo 21 del decreto legislativo 8 maggio 2001, n. 215; 55 ufficiali piloti di complemento, di cui alla lettera *b)* del comma 1 dell'articolo 21 del decreto legislativo 8 maggio 2001, n. 215.

4. Il numero massimo degli allievi del Corpo delle capitanerie di porto da mantenere alla frequenza dei corsi presso l'Accademia navale e le Scuole sottufficiali della Marina

militare, per l'anno 2006, è fissato in 134 unità.

5. Nell'elenco annesso allo stato di previsione del Ministero delle infrastrutture e dei trasporti, riguardante il Corpo delle capitanerie di porto, sono descritte le spese per le quali possono effettuarsi, per l'anno finanziario 2006, i prelevamenti dal fondo a disposizione di cui agli articoli 20 e 44 del testo unico delle disposizioni legislative concernenti l'amministrazione e la contabilità dei corpi, istituti e stabilimenti militari, di cui al regio decreto 2 febbraio 1928, n. 263, iscritto nell'unità previsionale di base «Spese generali di funzionamento» (funzionamento) di pertinenza del centro di responsabilità «Capitanerie di porto» del medesimo stato di previsione.

6. Ai sensi dell'articolo 2 del regolamento per i servizi di cassa e contabilità delle Capitanerie di porto, di cui al regio decreto 6 febbraio 1933, n. 391, i fondi di qualsiasi provenienza possono essere versati in conto corrente postale dai funzionari delegati.

7. Le disposizioni legislative e regolamentari in vigore presso il Ministero della difesa si applicano, in quanto compatibili, alla gestione dei fondi di pertinenza del centro di responsabilità «Capitanerie di porto» in relazione alla legge 6 agosto 1991, n. 255. Alle spese per la manutenzione ed esercizio dei mezzi nautici, terrestri ed aerei e per attrezzature tecniche, materiali ed infrastrutture occorrenti per i servizi tecnici e di sicurezza dei porti e delle caserme, di cui all'unità previsionale di base «Mezzi operativi e strumentali» (funzionamento) di pertinenza del centro di responsabilità «Capitanerie di porto» dello stato di previsione del Ministero delle infrastrutture e dei trasporti, si applicano, per l'anno finanziario 2006, le disposizioni contenute nel secondo comma dell'articolo 36 e nell'articolo 61-*bis* del regio decreto 18 novembre 1923, n. 2440, e successive modificazioni, sulla contabilità generale dello Stato.

8. Ai fini dell'attuazione della legge 15 dicembre 1990, n. 396, il Ministro dell'economia e delle finanze, d'intesa con il Ministro delle infrastrutture e dei trasporti, è autorizzato a ripartire, con propri decreti, su altre unità previsionali di base delle amministrazioni interessate, le disponibilità del fondo per gli interventi per Roma capitale iscritto nell'ambito dell'unità previsionale di base «Fondo per Roma capitale» (investimenti) di pertinenza del centro di responsabilità «Infrastrutture stradali, edilizia e regolazione dei lavori pubblici» dello stato di previsione del Ministero delle infrastrutture e dei trasporti.

Art. 11.

(Stato di previsione del Ministero delle comunicazioni e disposizioni relative)

1. Sono autorizzati l'impegno e il pagamento delle spese del Ministero delle comunicazioni, per l'anno finanziario 2006, in conformità dell'annesso stato di previsione (Tabella n. 11).

Art. 12.

(Stato di previsione del Ministero della difesa e disposizioni relative)

1. Sono autorizzati l'impegno e il pagamento delle spese del Ministero della difesa, per l'anno finanziario 2006 in conformità dell'annesso stato di previsione (Tabella n. 12).

2. Il numero massimo degli ufficiali ausiliari da mantenere in servizio come forza media nell'anno 2006, ai sensi dell'articolo 21, comma 3, del decreto legislativo 8 maggio 2001, n. 215, e successive modificazioni, è stabilito come segue:

a) ufficiali ausiliari di cui alle lettere a) e c) del comma 1 dell'articolo 21 del decreto legislativo 8 maggio 2001, n. 215:

- 1) Esercito n. 134;

- 2) Marina n. 645;
- 3) Aeronautica n. 157;
- 4) Carabinieri n. 410;

b) ufficiali ausiliari piloti di complemento di cui alla lettera b) del comma 1 dell'articolo 21 del decreto legislativo 8 maggio 2001, n. 215:

- 1) Esercito n. 5;
- 2) Marina n. 225;
- 3) Aeronautica n. 90;

c) ufficiali ausiliari delle forze di completamento di cui alla lettera d) del comma 1 dell'articolo 21 del decreto legislativo 8 maggio 2001, n. 215:

- 1) Esercito n. 49;
- 2) Marina n. 12;
- 3) Aeronautica n. 15.

3. La consistenza organica degli allievi ufficiali dell'Accademia dell'Arma dei carabinieri, di cui all'articolo 6, comma 1-*bis*, del decreto legislativo 5 ottobre 2000, n. 298, è fissata, per l'anno finanziario 2006, in n. 102 unità.

4. La forza organica dei graduati e militari di truppa dell'Esercito in ferma volontaria a norma dell'articolo 9, ultimo comma, della legge 10 giugno 1964, n. 447, è fissata, per l'anno finanziario 2006, in n. 1.290 unità.

5. La forza organica dei sottocapi e comuni del Corpo degli equipaggi militari marittimi in ferma volontaria a norma del settimo comma dell'articolo 2 del regio decreto-legge 1° luglio 1938, n. 1368, come sostituito dall'articolo 18 della legge 10 giugno 1964, n. 447, è fissata, per l'anno finanziario 2006, in n. 802 unità.

6. La forza organica dei graduati e militari di truppa dell'Aeronautica in ferma volontaria a norma dell'articolo 27, ultimo comma, della legge 10 giugno 1964, n. 447, e successive modificazioni, è fissata, per l'anno finanziario 2006, in n. 440 unità.

7. Alle spese di cui alle unità previsionali di base «Accordi e organismi internazionali» (interventi), specificamente afferenti le infra-

strutture multinazionali NATO, e «Ammodernamento e rinnovamento» (funzionamento) dello stato di previsione del Ministero della difesa, si applicano, per l'anno finanziario 2006, le disposizioni contenute nel secondo e terzo comma dell'articolo 36 e nell'articolo 61-*bis* del regio decreto 18 novembre 1923, n. 2440, e successive modificazioni ed integrazioni, sulla contabilità generale dello Stato.

8. Alle spese per le infrastrutture multinazionali NATO, sostenute a carico delle unità previsionali di base «Accordi e organismi internazionali» (interventi) dello stato di previsione del Ministero della difesa, si applicano le procedure NATO di esecuzione delle gare internazionali emanate dal Consiglio atlantico. Deve essere in ogni caso garantita la trasparenza delle procedure di appalto, di assegnazione e di esecuzione dei lavori, ai sensi della legge 13 settembre 1982, n. 646, e successive modificazioni. Alle spese medesime non si applicano le disposizioni dell'articolo 2 del decreto legislativo 28 dicembre 1998, n. 496.

9. Negli elenchi nn. 1 e 2 annessi allo stato di previsione del Ministero della difesa sono descritte le spese per le quali possono effettuarsi, per l'anno finanziario 2006, i prelievi dal «Fondo a disposizione» di cui agli articoli 20 e 44 del testo unico delle disposizioni legislative concernenti l'amministrazione e la contabilità dei corpi, istituti e stabilimenti militari, di cui al regio decreto 2 febbraio 1928, n. 263, ed all'articolo 7 della legge 22 dicembre 1932, n. 1958, iscritto nell'unità previsionale di base «Spese generali di funzionamento di bilancio e affari finanziari» (funzionamento) di pertinenza del centro di responsabilità «Bilancio e affari finanziari» e nell'unità previsionale di base «Spese generali di funzionamento» (funzionamento) di pertinenza del centro di responsabilità «Arma dei Carabinieri».

10. Ai fini dell'attuazione del regolamento di cui al decreto del Presidente della Repubblica 15 novembre 2000, n. 424, recante

norme sull'organizzazione ed il funzionamento dell'Agenzia industrie difesa, il Ministro dell'economia e delle finanze, su proposta del Ministro della difesa, è autorizzato ad apportare, con propri decreti, le variazioni di bilancio connesse con l'istituzione e il funzionamento dell'Agenzia medesima.

Art. 13.

*(Stato di previsione del Ministero
delle politiche agricole e forestali
e disposizioni relative)*

1. Sono autorizzati l'impegno e il pagamento delle spese del Ministero delle politiche agricole e forestali, per l'anno finanziario 2006, in conformità dell'annesso stato di previsione (Tabella n. 13).

2. Il Ministro dell'economia e delle finanze è autorizzato ad apportare, con propri decreti, le occorrenti variazioni di bilancio tra gli stati di previsione del Ministero delle politiche agricole e forestali e delle amministrazioni interessate in termini di residui, competenza e cassa, ai sensi dell'articolo 31 della legge 6 dicembre 1991, n. 394, e successive modificazioni, dell'articolo 77 del decreto legislativo 31 marzo 1998, n. 112, nonché per l'attuazione del decreto legislativo 4 giugno 1997, n. 143, concernente il conferimento alle regioni delle funzioni amministrative in materia di agricoltura e pesca e riorganizzazione dell'Amministrazione centrale.

3. Per l'attuazione della legge 10 febbraio 1992, n. 165, concernente modifiche ed integrazioni alla legge 17 febbraio 1982, n. 41, recante il piano per la razionalizzazione e lo sviluppo della pesca marittima, il Ministro dell'economia e delle finanze è autorizzato ad apportare, con propri decreti, nell'ambito della parte corrente e nell'ambito del conto capitale dello stato di previsione del Ministero delle politiche agricole e forestali, per l'anno finanziario 2006, le variazioni

compensative di bilancio, in termini di competenza e di cassa, occorrenti per la modifica della ripartizione dei fondi tra i vari settori d'intervento, di cui al suddetto piano nazionale della pesca marittima.

4. Per l'anno finanziario 2006 il Ministro dell'economia e delle finanze è autorizzato a provvedere, con propri decreti, al trasferimento alle competenti unità previsionali di base dello stato di previsione del Ministero delle politiche agricole e forestali per l'anno medesimo delle somme iscritte nell'ambito dell'unità previsionale di base «Interventi diversi» - capitolo 2827 - di pertinenza del centro di responsabilità «Ragioneria generale dello Stato» dello stato di previsione del Ministero dell'economia e delle finanze, secondo la ripartizione percentuale indicata all'articolo 24, comma 2, della legge 11 febbraio 1992, n. 157.

5. Il Ministro dell'economia e delle finanze è autorizzato a ripartire, con propri decreti, alle pertinenti unità previsionali di base di conto capitale le somme iscritte, per residui, competenza e cassa, nell'unità previsionale di base «Interventi nel settore agricolo e forestale» di pertinenza del centro di responsabilità «Dipartimento delle politiche di sviluppo» dello stato di previsione del Ministero delle politiche agricole e forestali, in attuazione della legge 23 dicembre 1999, n. 499, concernente razionalizzazione degli interventi nei settori agricolo, agroalimentare, agroindustriale e forestale.

6. Ai fini dell'attuazione del decreto legislativo 18 maggio 2001, n. 228, recante norme per l'orientamento e la modernizzazione dei settori forestale e agricolo, il Ministro dell'economia e delle finanze, su proposta del Ministro delle politiche agricole e forestali, è autorizzato a ripartire, con propri decreti, gli appositi fondi iscritti nello stato di previsione del Ministero delle politiche agricole e forestali.

7. Il Ministro dell'economia e delle finanze, su proposta del Ministro delle politiche agricole e forestali, è autorizzato a ripar-

tire, con propri decreti, le somme iscritte nell'ambito dell'unità previsionale di base «Economia montana e forestale» di pertinenza del centro di responsabilità «Corpo forestale dello Stato» dello stato di previsione del Ministero delle politiche agricole e forestali.

8. Per l'anno 2006, il Ministro dell'economia e delle finanze, su proposta del Ministro delle politiche agricole e forestali, è autorizzato a provvedere, con propri decreti, alla riassegnazione alle pertinenti unità previsionali di base afferenti il centro di responsabilità «Corpo forestale dello Stato» dello stato di previsione del Ministero delle politiche agricole e forestali delle somme versate in entrata dall'Agenzia per le erogazioni in agricoltura (AGEA) a titolo di rimborso al Corpo forestale dello Stato per i controlli effettuati ai sensi del regolamento (CE) n. 1663/95 della Commissione, del 7 luglio 1995.

9. Il Ministro dell'economia e delle finanze è autorizzato a provvedere, con propri decreti, alla riassegnazione alle pertinenti unità previsionali di base afferenti il centro di responsabilità «Corpo forestale dello Stato» dello stato di previsione del Ministero delle politiche agricole e forestali per l'anno finanziario 2006, delle somme versate all'entrata del bilancio dello Stato dalle Amministrazioni ed Enti pubblici per essere destinate al Corpo forestale dello Stato in virtù di accordi di programma, convenzioni ed intese per il raggiungimento di finalità comuni in materia di lotta agli incendi boschivi, monitoraggio e protezione dell'ambiente, tutela e salvaguardia delle riserve naturali statali affidate al Corpo medesimo.

10. Il Ministro dell'economia e delle finanze è autorizzato a provvedere, con propri decreti, alla riassegnazione alle pertinenti unità previsionali di base afferenti il centro di responsabilità «Corpo forestale dello Stato» dello stato di previsione del Ministero delle politiche agricole e forestali per l'anno finanziario 2006, delle somme versate all'en-

trata del bilancio dello Stato dal Comitato olimpico nazionale italiano (CONI) e da altri enti pubblici e privati destinate alle attività sportive del personale del Corpo forestale dello Stato.

Art. 14.

(Stato di previsione del Ministero per i beni e le attività culturali e disposizioni relative)

1. Sono autorizzati l'impegno e il pagamento delle spese del Ministero per i beni e le attività culturali, per l'anno finanziario 2006, in conformità dell'annesso stato di previsione (Tabella n. 14).

2. Il Ministro dell'economia e delle finanze è autorizzato ad apportare, su proposta del Ministro per i beni e le attività culturali, variazioni compensative in termini di residui, competenza e cassa tra i capitoli allocati nell'unità previsionale di base 5.1.2.2 - Fondo unico per lo spettacolo - dello stato di previsione del Ministero per i beni e le attività culturali, degli stanziamenti destinati alle fondazioni lirico-sinfoniche e alle attività musicali in Italia e all'estero.

Art. 15.

(Stato di previsione del Ministero della salute e disposizioni relative)

1. Sono autorizzati l'impegno e il pagamento delle spese del Ministero della salute, per l'anno finanziario 2006, in conformità dell'annesso stato di previsione (Tabella n. 15).

2. Alle spese di cui all'unità previsionale di base «Programmi anti AIDS» (interventi di pertinenza del centro di responsabilità «Prevenzione e comunicazione» dello stato di previsione del Ministero della salute si applicano, per l'anno finanziario 2006, le disposizioni contenute nel secondo comma dell'articolo 36 del regio decreto 18 novembre

923, n. 2440, e successive modificazioni, sulla contabilità generale dello Stato.

3. Il Ministro dell'economia e delle finanze è autorizzato a provvedere, con propri decreti, alla riassegnazione alla pertinente unità previsionale di base dello stato di previsione del Ministero della salute per l'anno finanziario 2006, delle somme versate in entrata dalle Federazioni nazionali degli ordini e dei collegi sanitari per il funzionamento della Commissione centrale per gli esercenti le professioni sanitarie.

4. Il Ministro dell'economia e delle finanze, su proposta del Ministro della salute, è autorizzato a ripartire, con propri decreti, tra le pertinenti unità previsionali di base dello stato di previsione del Ministero della salute, per l'anno finanziario 2006, i fondi per il finanziamento delle attività di ricerca e sperimentazione delle unità previsionali di base «Ricerca scientifica» (interventi e investimenti) di pertinenza del centro di responsabilità «Innovazione» dello stato di previsione del Ministero della salute, in relazione a quanto disposto dall'articolo 12, comma 2, del decreto legislativo 30 dicembre 1992, n. 502, e successive modificazioni.

5. Il Ministro dell'economia e delle finanze è autorizzato a riassegnare per l'anno finanziario 2006, con propri decreti, le entrate di cui all'articolo 5, comma 12, della legge 29 dicembre 1990, n. 407, alle competenti unità previsionali di base dello stato di previsione del Ministero della salute per le attività di controllo, di programmazione, di informazione e di educazione sanitaria del Ministero stesso, nonché per le finalità di cui all'articolo 7 della legge 14 ottobre 1999, n. 362.

6. Ai fini dell'attuazione dell'articolo 4-bis del decreto-legge 29 dicembre 2000, n. 393, convertito, con modificazioni, dalla legge 28 febbraio 2001, n. 27, il Ministro dell'economia e delle finanze, su proposta dei Ministri della salute, dell'interno e della difesa, è autorizzato a ripartire, con propri decreti, tra le pertinenti unità previsionali di base de-

gli stati di previsione dei Ministeri della salute, dell'interno e della difesa il «Fondo da ripartire per la realizzazione di una campagna di monitoraggio sulle condizioni sanitarie dei cittadini italiani impegnati nell'area Bosnia-Erzegovina e Kosovo, nonché per il controllo delle sostanze alimentari importate dalla predetta area» dell'unità previsionale di base «Missioni internazionali di pace» di pertinenza del centro di responsabilità «Innovazione» dello stato di previsione del Ministero della salute per l'anno finanziario 2006.

7. Il Ministro dell'economia e delle finanze, su proposta del Ministro della salute, è autorizzato a provvedere, con propri decreti, alle variazioni di bilancio tra le pertinenti unità previsionali di base dello stato di previsione del Ministero della salute per l'anno finanziario 2006, occorrenti per l'attuazione delle norme contenute nell'articolo 48 del decreto-legge 30 settembre 2003, n. 269, convertito, con modificazioni, dalla legge 24 novembre 2003, n. 326, e successive modificazioni.

Art. 16.

(Totale generale della spesa)

1. È approvato, in euro 652.001.409.200 in termini di competenza ed in euro 666.868.277.906 in termini di cassa il totale generale della spesa dello Stato per l'anno finanziario 2006.

Art. 17.

(Quadro generale riassuntivo)

1. È approvato, in termini di competenza e di cassa, il quadro generale riassuntivo del bilancio dello Stato per l'anno finanziario 2006, con le tabelle allegate.

Art. 18.

(Disposizioni diverse)

1. Per l'anno finanziario 2006, le spese considerate nelle unità previsionali di base dei singoli stati di previsione per le quali il Ministro dell'economia e delle finanze è autorizzato ad effettuare, con propri decreti, variazioni tra loro compensative, rispettivamente, per competenza e cassa, sono quelle indicate nella tabella A allegata alla presente legge.

2. Per l'anno finanziario 2006, le spese delle unità previsionali di base del conto capitale dei singoli stati di previsione alle quali si applicano le disposizioni contenute nel quinto e nel settimo comma dell'articolo 20 della legge 5 agosto 1978, n. 468, sono quelle indicate nella tabella B allegata alla presente legge.

3. In relazione all'accertamento dei residui di entrata e di spesa per i quali non esistono nel bilancio di previsione i corrispondenti capitoli nell'ambito delle unità previsionali di base, il Ministro dell'economia e delle finanze è autorizzato ad istituire gli occorrenti capitoli nelle pertinenti unità previsionali di base, anche di nuova istituzione, con propri decreti da comunicare alla Corte dei conti.

4. Il Ministro dell'economia e delle finanze è autorizzato a trasferire, con propri decreti, in termini di residui, competenza e cassa, dall'unità previsionale di base «Fondo per i programmi regionali di sviluppo» (investimenti) di pertinenza del centro di responsabilità «Politiche di sviluppo e di coesione» dello stato di previsione del Ministero dell'economia e delle finanze per l'anno finanziario 2006 alle pertinenti unità previsionali di base dei Ministeri interessati, le quote da attribuire alle regioni a statuto speciale, ai sensi dell'ultimo comma dell'articolo 126 del decreto del Presidente della Repubblica 24 luglio 1977, n. 616.

5. Il Ministro dell'economia e delle finanze è autorizzato ad apportare, con propri decreti, in termini di competenza e di cassa, le variazioni compensative di bilancio occorrenti per l'attuazione di quanto disposto dall'articolo 13 della legge 5 agosto 1981, n. 416, e successive modificazioni, concernente disciplina delle imprese editrici e provvidenze per l'editoria.

6. Ai fini dell'attuazione della legge 26 febbraio 1992, n. 212, concernente collaborazione con i Paesi dell'Europa centrale e orientale, il Ministro dell'economia e delle finanze è autorizzato ad apportare, con propri decreti, le variazioni di bilancio occorrenti per la ripartizione delle disponibilità finanziarie per settori e strumenti d'intervento.

7. Il Ministro dell'economia e delle finanze, su proposta dei Ministri interessati, è autorizzato a trasferire, in termini di competenza e di cassa, con propri decreti, le disponibilità esistenti su altre unità previsionali di base degli stati di previsione delle amministrazioni competenti a favore di apposite unità previsionali di base destinate all'attuazione di interventi cofinanziati dalla Unione europea, nonché di quelli connessi alla realizzazione della Rete unitaria della pubblica amministrazione.

8. Per l'attuazione dei provvedimenti di riordino, anche in via sperimentale, delle amministrazioni pubbliche, compresi quelli di cui ai decreti legislativi 30 luglio 1999, n. 300, e 30 luglio 1999, n. 303, il Ministro dell'economia e delle finanze è autorizzato ad apportare, con propri decreti, comunicati alle Commissioni parlamentari competenti, le variazioni di bilancio in termini di residui, competenza e cassa, ivi comprese l'individuazione dei centri di responsabilità amministrativa, l'istituzione, la modifica e la soppressione di unità previsionali di base.

9. Su proposta del Ministro competente, con decreti del Ministro dell'economia e delle finanze, da comunicare alle Commissioni parlamentari competenti, negli stati di previsione della spesa che nell'esercizio

2004 ed in quello in corso siano stati interessati dai processi di ristrutturazione di cui al comma 8, nonché previsti da altre normative vigenti, possono essere effettuate variazioni compensative, in termini di competenza e di cassa, tra capitoli delle unità previsionali di base del medesimo centro di responsabilità amministrativa, fatta eccezione per le autorizzazioni di spesa di natura obbligatoria, per le spese in annualità e a pagamento differito e per quelle direttamente regolate con legge, nonché tra capitoli di unità previsionali di base dello stesso stato di previsione limitatamente alle spese di funzionamento per oneri relativi a movimenti di personale e per quelli strettamente connessi con la operatività delle amministrazioni.

10. Il Ministro dell'economia e delle finanze è autorizzato ad apportare, con propri decreti, in termini di competenza e cassa, le variazioni di bilancio occorrenti per l'attuazione dell'articolo 18 della legge 11 febbraio 1994, n. 109, e successive modificazioni, anche mediante riassegnazione delle somme allo scopo versate in entrata dalle amministrazioni interessate.

11. Il Ministro dell'economia e delle finanze è autorizzato ad apportare, con propri decreti, le variazioni di bilancio connesse con l'attuazione dei contratti collettivi nazionali di lavoro del personale dipendente dalle Amministrazioni dello Stato, stipulati ai sensi dell'articolo 40 del decreto legislativo 30 marzo 2001, n. 165, e successive modificazioni, nonché degli accordi sindacali e dei provvedimenti di concertazione, adottati ai sensi dell'articolo 2 del decreto legislativo 12 maggio 1995, n. 195, e successive modificazioni, per quanto concerne il trattamento economico fondamentale ed accessorio del personale interessato.

12. Gli stanziamenti iscritti in bilancio per l'esercizio 2006, relativamente ai fondi destinati all'incentivazione del personale civile dello Stato, delle Forze armate, del Corpo nazionale dei vigili del fuoco e dei Corpi di polizia, nonché quelli per la correspon-

sione del trattamento economico accessorio del personale dirigenziale, non utilizzati alla chiusura dell'esercizio sono conservati nel conto dei residui per essere utilizzati nell'esercizio successivo. Il Ministro dell'economia e delle finanze è autorizzato ad apportare, con propri decreti, le variazioni di bilancio occorrenti per l'utilizzazione dei predetti fondi conservati.

13. Il Ministro dell'economia e delle finanze è autorizzato a provvedere, con propri decreti, alla riassegnazione negli stati di previsione delle amministrazioni statali interessate delle somme rimborsate dalla Commissione europea per spese sostenute dalle amministrazioni medesime a carico delle pertinenti unità previsionali di base dei rispettivi stati di previsione, affluite al fondo di rotazione di cui all'articolo 5 della legge 16 aprile 1987, n. 183, e successivamente versate all'entrata del bilancio dello Stato.

14. Al fine della razionalizzazione del patrimonio immobiliare utilizzato dalle amministrazioni statali, il Ministro dell'economia e delle finanze, su proposta del Ministro interessato, è autorizzato ad effettuare, con propri decreti, variazioni compensative dalle unità previsionali «funzionamento», per le spese relative al fitto di locali dei pertinenti centri di responsabilità delle amministrazioni medesime, alla pertinente unità previsionale di base dello stato di previsione del Ministero dell'economia e delle finanze per l'acquisto di immobili, anche attraverso la locazione finanziaria. Per l'acquisto di immobili all'estero, di competenza del Ministero degli affari esteri, anche attraverso la locazione finanziaria, le variazioni compensative sono operate con le predette modalità tra le pertinenti unità previsionali di base dello stesso Ministero degli affari esteri.

15. Il Ministro dell'economia e delle finanze è autorizzato ad apportare, con propri decreti, variazioni di bilancio negli stati di previsione delle amministrazioni interessate, occorrenti per l'attuazione dei decreti del Presidente del Consiglio dei ministri emanati

in relazione all'articolo 7 della legge 15 marzo 1997, n. 59, e successive modificazioni, e ai decreti legislativi concernenti il conferimento di funzioni e compiti amministrativi dello Stato alle regioni ed agli enti locali, in attuazione del capo I della suddetta legge 15 marzo 1997, n. 59.

16. Il Ministro dell'economia e delle finanze è autorizzato ad apportare, con propri decreti, nelle pertinenti unità previsionali di base, anche di nuova istituzione degli stati di previsione delle amministrazioni interessate, le variazioni di bilancio occorrenti per l'applicazione del decreto legislativo 18 febbraio 2000, n. 56, concernente disposizioni in materia di federalismo fiscale, a norma dell'articolo 10 della legge 13 maggio 1999, n. 133.

17. Al fine di apportare le occorrenti variazioni di bilancio, il Ministro dell'economia e delle finanze, d'intesa con i Ministri interessati, provvede alla verifica delle risorse di cui all'articolo 24, comma 8, del decreto legislativo 30 marzo 2001, n. 165, per accertarne la congruenza con il trattamento economico accessorio erogato alla dirigenza in base ai contratti individuali.

18. In relazione alle disposizioni di cui all'articolo 4, comma 12, del contratto integrativo del contratto collettivo nazionale di lavoro del personale del comparto Ministeri, sottoscritto in data 16 febbraio 1999, pubblicato nel supplemento ordinario alla *Gazzetta Ufficiale* n. 142 del 21 giugno 2001, concernente l'assegnazione temporanea di personale ad altra amministrazione in posizione di comando, il Ministro dell'economia e delle finanze è autorizzato ad apportare, con propri decreti, le variazioni di bilancio tra le pertinenti unità previsionali di base delle amministrazioni interessate, occorrenti per provvedere al pagamento del trattamento economico al personale comandato a carico dell'amministrazione di destinazione.

19. Ai fini dell'attuazione dell'articolo 46 della legge 28 dicembre 2001, n. 448, e successive modificazioni, concernente il fondo

per gli investimenti, il Ministro dell'economia e delle finanze è autorizzato ad apportare, con propri decreti da comunicare alle Commissioni parlamentari competenti e alla Corte dei conti, le variazioni di bilancio occorrenti per la ripartizione tra i centri di responsabilità e le unità previsionali di base di conto capitale degli stati di previsione interessati delle dotazioni dei fondi medesimi secondo la destinazione individuata dal Ministro competente.

20. Per l'anno finanziario 2006, al fine di agevolare il raggiungimento degli obiettivi di finanza pubblica, con decreti del Ministro dell'economia e delle finanze, su proposta del Ministro competente, da comunicare alle Commissioni parlamentari competenti e da inviare alla Corte dei conti per la registrazione, possono essere effettuate variazioni compensative tra capitoli delle unità previsionali del medesimo stato di previsione della spesa, fatta eccezione per le autorizzazioni di spesa di natura obbligatoria, per le spese in annualità e a pagamento differito e per quelle direttamente regolate con legge.

21. Ai fini dell'attuazione dell'articolo 72 della legge 27 dicembre 2002, n. 289, e successive modificazioni, concernente i fondi rotativi per le imprese, il Ministro dell'economia e delle finanze è autorizzato ad apportare, con propri decreti, le occorrenti variazioni di bilancio negli stati di previsione delle amministrazioni interessate.

22. Il Ministro dell'economia e delle finanze è autorizzato a provvedere, con propri decreti, alla riassegnazione negli stati di previsione delle amministrazioni interessate, per l'anno finanziario 2006, delle somme versate all'entrata a titolo di contribuzione alle spese di gestione degli asili nido istituiti presso le amministrazioni statali ai sensi dell'articolo 70, comma 5, della legge 28 dicembre 2001, n. 448.

23. Per l'anno finanziario 2006, le unità previsionali di base e le funzioni obiettivo sono individuate, rispettivamente, negli allegati n. 1 e n. 2 alla presente legge.

Art. 19.

(Bilancio pluriennale)

1. È approvato ai sensi e per gli effetti dell'articolo 4 della legge 5 agosto 1978, n. 468, e successive modificazioni, il bilancio pluriennale dello Stato e delle aziende autonome per il triennio 2006-2008, nelle risultanze di cui alle tabelle allegate alla presente legge.

T A B E L L E E A L L E G A T I

TABELLA A

Unità previsionali di base del bilancio di previsione dello Stato per l'anno 2006 per le quali il Ministro dell'economia e delle finanze è autorizzato ad effettuare variazioni tra loro compensative.

Stato di previsione del Ministero dell'economia e delle finanze:

– Tesoro: 3.1.7.3 «Interessi sui titoli del debito pubblico» (cap. 2214, 2215, 2216 e 2218); 3.1.7.4 «Interessi sui mutui Crediop e BEI» (cap. 2230 e 2231); 3.1.7.5 «Oneri accessori» (cap. 2247); 3.1.7.6 «Altri interessi su mutui» (cap. 2256 e 2263).

– Ragioneria generale dello Stato: 4.1.2.1 «Fondo sanitario nazionale» (cap. 2700); 4.1.2.7 «Ripiano deficit spesa sanitaria» (cap. 2746); 4.1.2.8 «Risorse proprie Unione europea» (cap. 2750, 2751 e 2752); 4.1.7.1 «Interessi conti di tesoreria» (cap. 3100).

– Politiche fiscali: 6.1.2.2 «Restituzione e rimborsi di imposte» (cap. 3811 e 3813); 6.1.7.1 «Interessi di mora» (cap. 4015).

– Politiche fiscali: 6.1.2.2 «Restituzione e rimborsi di imposte» (cap. 3810, 3812 e 3814); 6.1.7.1 «Interessi di mora» (cap. 4016).

Stato di previsione del Ministero della giustizia:

– Organizzazione giudiziaria, del personale e dei servizi: 3.2.3.1 «Edilizia di servizio» (cap. 7200 e 7201); 3.2.3.2 «Attrezzature e impianti» (cap. 7211 e 7212);

– Amministrazione penitenziaria: 4.2.3.1 «Edilizia di servizio» (cap. 7300 e 7303); 4.2.3.2 «Attrezzature e impianti» (cap. 7321 e 7322) e Giustizia minorile: 5.2.3.1 «Edilizia di servizio» (cap. 7400 e 7401); 5.2.3.2 «Attrezzature e impianti» (cap. 7421 e 7422).

Stato di previsione del Ministero degli affari esteri:

– Gabinetto e uffici di diretta collaborazione all'opera del Ministro: 1.1.1.0 «Funzionamento» (cap. 1041); Segreteria generale: 2.1.1.0 «Funzionamento» (cap. 1121); Cerimoniale diplomatico della Repubblica: 3.1.1.0 «Funzionamento» (cap. 1170); Ispettorato generale del Ministero e degli uffici all'estero: 4.1.1.0 «Funzionamento» (cap. 1201); Personale: 5.1.1.1 «Uffici centrali» (cap. 1241); Affari amministrativi, bilancio e patrimonio: 6.1.1.1 «Uffici centrali» (cap. 1301); Stampa e informazione: 7.1.1.0 «Funzionamento» (cap. 1632); Informatica, comunicazioni e cifra: 8.1.1.1 «Uffici centrali» (cap. 1703); Cooperazione allo sviluppo: 9.1.1.0

«Funzionamento» (cap. 2001); Promozione e cooperazione culturale: 10.1.1.1 «Uffici centrali» (cap. 2401); Italiani all'estero e politiche migratorie: 11.1.1.0 «Funzionamento» (cap. 3001); Affari politici multilaterali e diritti umani: 12.1.1.0 «Funzionamento» (cap. 3301); Cooperazione economica e finanziaria multilaterale: 13.1.1.0 «Funzionamento» (cap. 3601); Istituto diplomatico: 14.1.1.0 «Funzionamento» (cap. 3901); Paesi dell'Europa: 15.1.1.0 «Funzionamento» (cap. 4003); Paesi delle Americhe: 16.1.1.0 «Funzionamento» (cap. 4101); Paesi del Mediterraneo e del Medio Oriente: 17.1.1.0 «Funzionamento» (cap. 4201); Paesi dell'Africa Sub Sahariana: 18.1.1.0 «Funzionamento» (cap. 4301); Paesi dell'Asia, dell'Oceania, del Pacifico e l'Antartide: 19.1.1.0 «Funzionamento» (cap. 4401); Integrazione europea: 20.1.1.0 «Funzionamento» (cap. 4501).

– Affari amministrativi, bilancio e patrimonio: 6.1.1.2 «Uffici all'estero» (cap. 1501 e 1503); Promozione e cooperazione culturale: 10.1.1.2 «Istituzioni scolastiche e culturali all'estero» (cap. 2502 e 2503).

TABELLA B

Unità previsionali di base per le quali si applicano le disposizioni contenute nel quinto e settimo comma dell'articolo 20 della legge 5 agosto 1978, n. 468, e successive modificazioni.

Stato di previsione del Ministero dell'economia e delle finanze:

– Tesoro: 3.2.4.4 «Fondo rotativo per la cooperazione allo sviluppo» (cap. 7415).

Stato di previsione del Ministero dell'ambiente e della tutela del territorio:

– Difesa del suolo: 6.2.3.4 «Calamità naturali e danni bellici» (cap. 8582).

Stato di previsione del Ministero delle infrastrutture e dei trasporti:

– Trasporti terrestri: 5.2.3.1 «Edilizia di servizio» (cap. 8054 e 8055).

– Navigazione e trasporto marittimo ed aereo: 4.2.3.3 «Opere marittime e portuali» (cap.7841);

– Infrastrutture stradali, edilizia e regolazione dei lavori pubblici: 3.2.3.1 «Edilizia di servizio» (cap. 7341);

– Infrastrutture stradali, edilizia e regolazione dei lavori pubblici: 3.2.3.10 «Calamità naturali e danni bellici» (cap. 7527).

Stato di previsione del Ministero della difesa:

– Segretariato generale: 3.2.3.1 «Ricerca scientifica» (cap. 7101);

– Gabinetto e uffici di diretta collaborazione all'opera del Ministro: 1.2.3.1 «Fondo unico da ripartire – investimenti università e ricerca» (cap. 7000).

ALLEGATO N.1

UNITA' PREVISIONALI DI BASE PER IL 2006

XIV LEGISLATURA - DISEGNI DI LEGGE E RELAZIONI - DOCUMENTI

999/100/1

ELENCO DELLE UNITA' PREVISIONALI

STATO DI PREVISIONE DELL'ENTRATA	
MINISTERO DELL'ECONOMIA E DELLE FINANZE 1 - POLITICHE FISCALI Entrate tributarie IRE Entrate derivanti dall'attivita' ordinaria di gestione Entrate derivanti dall'attivita' di accertamento e controllo IRES Entrate derivanti dall'attivita' ordinaria di gestione Entrate derivanti dall'attivita' di accertamento e controllo ILOR Entrate derivanti dall'attivita' ordinaria di gestione Entrate derivanti dall'attivita' di accertamento e controllo IMPOSTE SOSTITUTIVE Entrate derivanti dall'attivita' ordinaria di gestione Entrate derivanti dall'attivita' di accertamento e controllo RITENUTE A TITOLO DI IMPOSTA DEFINITIVA Entrate derivanti dall'attivita' ordinaria di gestione Entrate derivanti dall'attivita' di accertamento e controllo CONDONI, SANATORIE ED INTROITI STRAORDINARI SU TRIBUTI DIRETTI Entrate derivanti dall'attivita' ordinaria di gestione Entrate derivanti dall'attivita' di accertamento e controllo ALTRI INTROITI DIRETTI Entrate derivanti dall'attivita' ordinaria di gestione Entrate derivanti dall'attivita' di accertamento e controllo IVA SU SCAMBI INTERNI E INTRACOMUNITARI Entrate derivanti dall'attivita' ordinaria di gestione Entrate derivanti dall'attivita' di accertamento e controllo CONDONI, SANATORIE ED INTROITI STRAORDINARI SU TRIBUTI INDIRETTI Entrate derivanti dall'attivita' ordinaria di gestione Entrate derivanti dall'attivita' di accertamento e controllo LOTTO, LOTTERIE ED ALTRE ATTIVITA' DI GIOCO Entrate derivanti dall'attivita' ordinaria di gestione Entrate derivanti dall'attivita' di accertamento e controllo IVA SU IMPORTAZIONI Entrate derivanti dall'attivita' ordinaria di gestione	Entrate derivanti dall'attivita' di accertamento e controllo ACCISA E IMPOSTA ERARIALE DI CONSUMO SUGLI OLI MINERALI, LORO DERIVATI, PRODOTTI ANALOGHI E RELATIVE SOVRIMPOSTE DI CONFINE Entrate derivanti dall'attivita' ordinaria di gestione Entrate derivanti dall'attivita' di accertamento e controllo ACCISA E IMPOSTA ERARIALE DI CONSUMO SU ALTRI PRODOTTI Entrate derivanti dall'attivita' ordinaria di gestione Entrate derivanti dall'attivita' di accertamento e controllo IMPOSTE SUI GENERI DI MONOPOLIO Entrate derivanti dall'attivita' ordinaria di gestione Entrate derivanti dall'attivita' di accertamento e controllo TASSE E IMPOSTE SUGLI AFFARI, SU ATTI CONCERNENTI IL DEMANIO ED IL PATRIMONIO DELLO STATO Entrate derivanti dall'attivita' ordinaria di gestione Entrate derivanti dall'attivita' di accertamento e controllo ALTRI TRIBUTI INDIRETTI Entrate derivanti dall'attivita' ordinaria di gestione Entrate derivanti dall'attivita' di accertamento e controllo Entrate extra-tributarie Proventi per l'attivita' contrattuale ed altri introiti Restituzioni, rimborsi, recuperi e concorsi vari Tributi speciali e diritti Attivita' di controllo, informazione e repressione violazioni Entrate derivanti dall'attivita' di controllo e repressione delle irregolarita' e degli illeciti Proventi relativi a servizi resi nell'interesse del commercio Proventi del servizio ipotecario e di conservatoria Proventi del demanio Entrate derivanti dai servizi informativi Dazi e prelievi doganali Alienazione ed ammortamento di beni patrimoniali e riscossione di crediti Proventi della vendita di immobili ed altri cespiti 5 - GABINETTO E UFFICI DI DIRETTA COLLABORAZIONE ALL'OPERA DEL MINISTRO Entrate extra-tributarie

999/100/2

ELENCO DELLE UNITA' PREVISIONALI

STATO DI PREVISIONE DELL'ENTRATA

Proventi per l'organizzazione e la tenuta di corsi

6 - TESORO
Entrate extra-tributarie
Redditi da capitale
Prelevamenti da conti di tesoreria; restituzioni; rimborsi, recuperi e concorsi vari
Proventi per l'attività contrattuale ed altri introiti
Tributi speciali e diritti
Canone RAI
Retrocessione interessi, dietimi ed altri proventi connessi alla gestione del debito pubblico
Attività di controllo, informazione e repressione violazioni
Vendita targhe
Restituzioni, rimborsi, recuperi e concorsi vari
Canoni per cartolarizzazione
Alienazione ed ammortamento di beni patrimoniali e riscossione di crediti
Rimborso di anticipazioni e riscossioni di crediti
Vendite di titoli e di altri cespiti
Ammortamento di beni patrimoniali
Proventi della vendita di immobili ed altri cespiti
Accensione di prestiti
Emissione titoli di Stato
Contrazione mutui ed altre emissioni

8 - IMPRESE
Entrate extra-tributarie
Restituzioni, rimborsi, recuperi e concorsi vari
Proventi per verifiche e collaudi agli impianti industriali ed altri introiti
Tasse annuali per gli iscritti agli albi dei periti assicurativi e mediatori
Restituzione di finanziamenti
Proventi per le verifiche ed accertamenti sul regolare funzionamento degli impianti

Attività di prevenzione, di controllo e repressione violazioni
Alienazione ed ammortamento di beni patrimoniali e riscossione di crediti
Rimborso di anticipazioni e riscossioni di crediti

9 - RETI ENERGETICHE
Entrate extra-tributarie
Restituzioni, rimborsi, recuperi e concorsi vari
Vendita scorte strategiche prodotti petroliferi
Proventi per verifiche e collaudi agli impianti industriali ed altri introiti
Alienazione ed ammortamento di beni patrimoniali e riscossione di crediti
Rimborso di anticipazioni e riscossioni di crediti

MINISTERO DELLA GIUSTIZIA
10 - ORGANIZZAZIONE GIUDIZIARIA, DEL PERSONALE E DEI SERVIZI
Entrate extra-tributarie
Attività di controllo, informazione e repressione violazioni
Diritti di cancelleria e proventi dei servizi di informatica
Restituzioni, rimborsi, recuperi e concorsi vari

11 - AMMINISTRAZIONE PENITENZIARIA
Entrate extra-tributarie
Proventi per l'attività contrattuale ed altri introiti
Restituzioni, rimborsi, recuperi e concorsi vari
Attività di controllo, informazione e repressione violazioni
Vendita di manufatti, di prodotti vari e altri proventi realizzati negli istituti penitenziari

MINISTERO DEGLI AFFARI ESTERI
12 - ITALIANI ALL'ESTERO E POLITICHE MIGRATORIE
Entrate extra-tributarie
Restituzioni, rimborsi, recuperi e concorsi vari
Proventi per i servizi dell'emigrazione

13 - PERSONALE
Entrate extra-tributarie
Proventi per l'attività contrattuale ed altri introiti
Restituzioni, rimborsi, recuperi e concorsi vari

999/100/3

ELENCO DELLE UNITA' PREVISIONALI

STATO DI PREVISIONE DELL'ENTRATA

Cessione dei libretti di passaporto, dei titoli e documenti di viaggio ed altri introiti	Proventi per l'attivita' ed i servizi svolti dall'arma dei carabinieri
MINISTERO DELL'ISTRUZIONE, DELL'UNIVERSITA' E DELLA RICERCA	21 - BILANCIO E AFFARI FINANZIARI
14 - PROGRAMMAZIONE, COORDINAMENTO E AFFARI ECONOMICI	Entrate extra-tributarie
Entrate extra-tributarie	Proventi per l'attivita' contrattuale ed altri introiti
Proventi per l'attivita' contrattuale ed altri introiti	Restituzioni, rimborsi, recuperi e concorsi vari
Restituzioni, rimborsi, recuperi e concorsi vari	MINISTERO DELLE POLITICHE AGRICOLE E FORESTALI
MINISTERO DELL'INTERNO	22 - DIPARTIMENTO DELLE POLITICHE DI SVILUPPO
15 - VIGILI DEL FUOCO, SOCCORSO PUBBLICO E DIFESA CIVILE	Entrate extra-tributarie
Entrate extra-tributarie	Proventi per l'attivita' contrattuale ed altri introiti
Proventi per l'attivita' contrattuale ed altri introiti	Restituzioni, rimborsi, recuperi e concorsi vari
Restituzioni, rimborsi, recuperi e concorsi vari	Attivita' di controllo, informazione e repressione violazioni
Proventi relativi ai servizi resi dal corpo nazionale dei vigili del fuoco	Proventi per i servizi resi a garanzia della qualita' dei prodotti agroindustriali
16 - PUBBLICA SICUREZZA	MINISTERO DELLA SALUTE
Entrate extra-tributarie	23 - INNOVAZIONE
Restituzioni, rimborsi, recuperi e concorsi vari	Entrate extra-tributarie
Attivita' di controllo, informazione e repressione violazioni	Proventi per l'attivita' contrattuale ed altri introiti
Proventi relativi ai servizi resi dalla polizia di stato	Restituzioni, rimborsi, recuperi e concorsi vari
MINISTERO DELLE INFRASTRUTTURE E DEI TRASPORTI	Attivita' di prevenzione, di controllo e repressione violazioni
17 - TRASPORTI TERRESTRI E SISTEMI INFORMATIVI E STATISTICI	Attivita' omologative e prestazioni tecniche per la sicurezza del lavoro
Entrate extra-tributarie	MINISTERO DELLE INFRASTRUTTURE E DEI TRASPORTI
Proventi per l'attivita' contrattuale ed altri introiti	26 - COORDINAMENTO DELLO SVILUPPO DEL TERRITORIO, POLITICHE DEL PERSONALE E AFFARI GENERALI
Restituzioni, rimborsi, recuperi e concorsi vari	Entrate extra-tributarie
Proventi relativi ai servizi ed alle operazioni in materia di motorizzazione e trasporti in concessione	Proventi per l'attivita' contrattuale ed altri introiti
19 - NAVIGAZIONE E TRASPORTO MARITTIMO E AEREO	Restituzioni, rimborsi, recuperi e concorsi vari
Entrate extra-tributarie	Attivita' di controllo, informazione e repressione violazioni
Restituzioni, rimborsi, recuperi e concorsi vari	Concessioni autostradali e servizi relativi ad operazioni tecnico-amministrative
Attivita' di controllo, informazione e repressione violazioni	MINISTERO DELLE COMUNICAZIONI
Tasse, diritti marittimi e proventi per occupazione aree demaniali marittime	27 - SERVIZI DI COMUNICAZIONE ELETTRONICA E DI RADIODIFFUSIONE
Proventi per i servizi resi nelle aree portuali	Entrate extra-tributarie
Concessioni aeroportuali e traffico aereo	Restituzioni, rimborsi, recuperi e concorsi vari
MINISTERO DELLA DIFESA	
20 - ARMA DEI CARABINIERI	
Entrate extra-tributarie	

999/100/4

ELENCO DELLE UNITA' PREVISIONALI

STATO DI PREVISIONE DELL'ENTRATA

Attività di controllo, informazione e repressione violazioni
 Proventi relativi ai servizi di telecomunicazione
 MINISTERO DEL LAVORO E DELLE POLITICHE SOCIALI
 28 - **SECRETARIATO GENERALE**
 Entrate extra-tributarie
 Proventi per l'attività contrattuale ed altri introiti
 Restituzioni, rimborsi, recuperi e concorsi vari
 Attività di controllo, informazione e repressione violazioni
 Contributi comunitari per l'occupazione
 MINISTERO DELLE ATTIVITA' PRODUTTIVE
 29 - **MERCATO**
 Entrate extra-tributarie
 Proventi per l'attività contrattuale ed altri introiti
 Restituzioni, rimborsi, recuperi e concorsi vari
 MINISTERO PER I BENI E LE ATTIVITA' CULTURALI
 30 - **DIPARTIMENTO PER LA RICERCA, L'INNOVAZIONE E L'ORGANIZZAZIONE**
 Entrate extra-tributarie
 Proventi per l'attività contrattuale ed altri introiti
 Restituzioni, rimborsi, recuperi e concorsi vari
 Attività di controllo, informazione e repressione violazioni
 Proventi per servizi presso musei, biblioteche, archivi di stato
 Bellezze artistiche e culturali
 31 - **DIPARTIMENTO PER I BENI ARCHIVISTICI E LIBRARI**
 Entrate extra-tributarie
 Proventi per l'attività contrattuale ed altri introiti
 Proventi per servizi presso musei, biblioteche, archivi di stato
 MINISTERO DELL'AMBIENTE E DELLA TUTELA DEL TERRITORIO
 33 - **QUALITA' DELLA VITA**
 Entrate extra-tributarie
 Attività di controllo, informazione e repressione violazioni
 34 - **SALVAGUARDIA AMBIENTALE**
 Entrate extra-tributarie
 Restituzioni, rimborsi, recuperi e concorsi vari
 Attività di controllo, informazione e repressione violazioni

Diritti partecipazione sistema ecogestione e qualità ecologica ed altri introiti
 35 - **DIFESA DEL SUOLO**
 Entrate extra-tributarie
 Restituzioni, rimborsi, recuperi e concorsi vari
 MINISTERO DELL'ISTRUZIONE, DELL'UNIVERSITA' E DELLA RICERCA
 36 - **PROGRAMMAZIONE MINISTERIALE, GESTIONE MINISTERIALE DEL BILANCIO, DELLE RISORSE UMANE E DELL'INFORMAZIONE**
 Entrate extra-tributarie
 Proventi per l'attività contrattuale ed altri introiti
 Restituzioni, rimborsi, recuperi e concorsi vari
 MINISTERO DELL'ECONOMIA E DELLE FINANZE
 40 - **AMMINISTRAZIONE GENERALE DEL PERSONALE E DEI SERVIZI**
 Entrate extra-tributarie
 Restituzioni, rimborsi, recuperi e concorsi vari
 MINISTERO DELL'INTERNO
 42 - **AFFARI INTERNI E TERRITORIALI**
 Entrate extra-tributarie
 Restituzioni, rimborsi, recuperi e concorsi vari
 MINISTERO DELLE COMUNICAZIONI
 44 - **GESTIONE DELLE RISORSE UMANE**
 Entrate extra-tributarie
 Restituzioni, rimborsi, recuperi e concorsi vari
 Proventi per l'attività contrattuale ed altri introiti
 MINISTERO DELLA DIFESA
 45 - **PERSONALE CIVILE**
 Entrate extra-tributarie
 Restituzioni, rimborsi, recuperi e concorsi vari
 MINISTERO DELLA SALUTE
 49 - **PREVENZIONE E COMUNICAZIONE**
 Entrate extra-tributarie
 Restituzioni, rimborsi, recuperi e concorsi vari
 Attività di prevenzione, di controllo e repressione violazioni
 Accertamenti sanitari e prestazioni tecnico-sanitarie
 MINISTERO DELL'AMBIENTE E DELLA TUTELA DEL TERRITORIO
 51 - **SERVIZI INTERNI DEL MINISTERO**
 Entrate extra-tributarie

999/100/5

ELENCO DELLE UNITA' PREVISIONALI

STATO DI PREVISIONE DELL'ENTRATA

Restituzioni, rimborsi, recuperi e concorsi vari

MINISTERO DELLA SALUTE

52 - QUALITA'

Entrate extra-tributarie

Restituzioni, rimborsi, recuperi e concorsi vari

Accertamenti sanitari e prestazioni tecnico-sanitarie

MINISTERO DELLE COMUNICAZIONI

53 - ISTITUTO SUPERIORE COMUNICAZIONI E TECNOLOGIE

DELL'INFORMAZIONE

Entrate extra-tributarie

Restituzioni, rimborsi, recuperi e concorsi vari

54 - REGOLAMENTAZIONE SETTORE POSTALE

Entrate extra-tributarie

Restituzioni, rimborsi, recuperi e concorsi vari

Attività di controllo, informazione e repressione violazioni

999/100/6

ELENCO DELLE UNITA' PREVISIONALI

MINISTERO DELL'ECONOMIA E DELLE FINANZE

<p>1 - GABINETTO E UFFICI DI DIRETTA COLLABORAZIONE ALL'OPERA DEL MINISTRO</p> <p>Spese correnti FUNZIONAMENTO Gabinetto e altri uffici di diretta collaborazione Gabinetto e altri uffici - Finanze Servizio consultivo ed ispettivo tributario Servizio controllo interno ONERI COMUNI Residui passivi perenti Fondo di riserva consumi intermedi Spese in conto capitale INVESTIMENTI Informatica di servizio Beni mobili Fondo unico da ripartire - investimenti incentivi alle imprese Fondo unico da ripartire - investimenti difesa del suolo e tutela ambientale ONERI COMUNI Residui passivi perenti</p> <p>2 - AMMINISTRAZIONE GENERALE DEL PERSONALE E DEI SERVIZI</p> <p>Spese correnti FUNZIONAMENTO INTERVENTI Risarcimenti giudiziari Pensioni di guerra Istituti di ricerche e studi economici e congiunturali Istituto nazionale assicurazioni infortuni sul lavoro ONERI COMUNI Ammortamento Servizi del Poligrafico dello Stato Fondi da ripartire per oneri di personale Fitti figurativi Residui passivi perenti TRATTAMENTI DI QUIESCENZA, INTEGRATIVI E SOSTITUTIVI Indennita' Spese in conto capitale</p>	<p>INVESTIMENTI Informatica di servizio Beni mobili Fondo per agevolare l'innovazione tecnologica ONERI COMUNI Residui passivi perenti</p> <p>3 - TESORO Spese correnti FUNZIONAMENTO INTERVENTI Calamita' naturali e danni bellici Monete metalliche Poste italiane Monopoli Ente Nazionale di Assistenza al Volo Agenzia per le erogazioni in agricoltura Ferrovie dello Stato Consob Garanzie di cambio Pensioni di guerra Autorita' per le garanzie nelle comunicazioni Istituto nazionale Previdenza sociale. Oneri per le privatizzazioni Contributi ad enti ed altri organismi Istituto postelegrafonici Servizio del gioco del lotto Contributo alle spese elettorali dei partiti politici Accordi ed organismi internazionali Istituto nazionale assicurazioni infortuni sul lavoro I.N.P.D.A.P. Istituto Nazionale di Statistica Pesca Altri interventi in materia previdenziale Autorita' per la vigilanza sui lavori pubblici Centro nazionale per l'informatica nella Pubblica Amministrazione</p>
--	---

999/100/7

ELENCO DELLE UNITA' PREVISIONALI

MINISTERO DELL'ECONOMIA E DELLE FINANZE

<p>Sistemi ferroviari passanti Telecomunicazioni Autorita' per i servizi di pubblica utilita' Agenzia nazionale per la sicurezza del volo Regolazione, recuperi effettuati dai concessionari della riscossione e dalle banche Gestione ammasso prodotti agricoli Ufficio del garante per la tutela della privacy Contratti di programma Sostegno all'istruzione Anas CONI servizi S.p.A. Fondo rotativo per il sostegno all'investimento, alla ricerca ed all'innovazione CONI ORGANI COMUNI Organi costituzionali Presidenza del Consiglio dei Ministri Parlamento Europeo Restituzioni e rimborsi Servizio di tesoreria delle Poste Italiane S.p.A. Altri servizi di tesoreria Contribuzione aggiuntiva I.N.P.D.A.P Oneri accessori Previdenza complementare Corte dei Conti Consiglio di Stato e Tribunali amministrativi regionali Residui passivi perenti Consiglio di giustizia amministrativa della regione siciliana Presidenza del Consiglio dei Ministri - Editoria Presidenza del Consiglio dei Ministri - Protezione civile Presidenza del Consiglio dei Ministri - Servizio civile nazionale Servizi del Poligrafico dello Stato Consiglio nazionale dell'economia e del lavoro Consiglio superiore della magistratura</p>	<p>TRATTAMENTI DI QUIESCENZA, INTEGRATIVI E SOSTITUTIVI Pensioni privilegiate ONERI DEL DEBITO PUBBLICO Ferrovie dello Stato Interessi sui titoli del debito pubblico Interessi sui mutui Credhop e BEI Oneri accessori Altri interessi su mutui Interessi sui mutui Cassa depositi e prestiti Aree sottoutilizzate Interessi conti correnti postali Spese in conto capitale INVESTIMENTI Imprese navalmeccaniche e armatoriali Interventi nel territorio di Trieste Risanamento e ricostruzione zone terremotate Informatica di servizio Metropolitane Cooperazione allo sviluppo Edilizia abitativa Edilizia scolastica Opere stradali Calamita' naturali e danni bellici Poste italiane Ferrovie dello Stato Aree depresse Metanizzazione IRI ENI soppresso EFLM Artigiancassa Banche, fondi e organismi internazionali Trasporti pubblici locali Riconversione e ristrutturazione industria bellica Sistemi ferroviari passanti Telecomunicazioni Accordi ed organismi internazionali Interventi per Venezia</p>
---	--

999/100/8

ELENCO DELLE UNITA' PREVISIONALI

MINISTERO DELL'ECONOMIA E DELLE FINANZE

<p>Altri investimenti</p> <p>Ricapitalizzazione societa' di trasporto aereo</p> <p>Sostegno finanziario del sistema produttivo</p> <p>Ricerca scientifica</p> <p>Prevenzione inquinamento atmosferico e acustico</p> <p>Indennizzi danni bellici</p> <p>Risparmio idrico e utilizzo acque reflue</p> <p>SVIMEZ</p> <p>Servizi del Poligrafico dello Stato</p> <p>Beni mobili</p> <p>Aeroporti</p> <p>Gestione lavoratori portuali</p> <p>Fondo per la montagna</p> <p>Giochi olimpici invernali</p> <p>Sostegno all'istruzione</p> <p>Agenzia per le erogazioni in agricoltura</p> <p>Altri interventi in materia previdenziale</p> <p>Anas</p> <p>Regioni a statuto ordinario</p> <p>Istituto Italiano di Tecnologia</p> <p>Fondo rotativo sviluppo Italia</p> <p>Aree sottoutilizzate, reindustrializzazione e promozione industriale</p> <p>Promozione e tutela del made in Italy</p> <p>ALTRE SPESE IN C/CAPITALE</p> <p>Sace</p> <p>Garanzie dello Stato</p> <p>Fondo di solidarieta' nazionale</p> <p>Fondo rotativo per la cooperazione allo sviluppo</p> <p>Monopoli</p> <p>ONERI COMUNI</p> <p>Residui passivi perenti</p> <p>Presidenza del Consiglio dei Ministri - Editoria</p> <p>Presidenza del Consiglio dei Ministri - Protezione civile</p> <p>Rimborso passivita finanziarie</p>	<p>RIMBORSO DEL DEBITO PUBBLICO</p> <p>Titoli del debito pubblico</p> <p>Mutui Crediop e BEI</p> <p>Mutui diversi</p> <p>Ferrovie dello Stato</p> <p>Mutui Cassa depositi e prestiti</p> <p>Ammortamento titoli di Stato</p> <p>Rimborsi anticipati o ristrutturazione di passivita'</p> <p>Aree sottoutilizzate</p> <p>4 - RAGIONERIA GENERALE DELLO STATO</p> <p>Spese correnti</p> <p>FUNZIONAMENTO</p> <p>INTERVENTI</p> <p>Fondo Sanitario Nazionale</p> <p>Risanamento e ricostruzione zone terremotate</p> <p>Province, comuni e comunita' montane</p> <p>Opere stradali</p> <p>Agenzia per le erogazioni in agricoltura</p> <p>Ripiano deficit spesa sanitaria</p> <p>Risorse proprie Unione europea</p> <p>Regolazioni contabili regioni</p> <p>8 per mille IRPEF Stato</p> <p>Fondo attuazione ordinamento regioni a statuto speciale</p> <p>Accordi ed organismi internazionali</p> <p>Interventi diversi</p> <p>8 per mille IRPEF confessioni religiose</p> <p>Fondo federalismo amministrativo</p> <p>Federalismo fiscale</p> <p>Gestione lavoratori portuali</p> <p>ONERI COMUNI</p> <p>Accordi ed organismi internazionali</p> <p>Altri fondi di riserva</p> <p>Spese elettorali</p> <p>Fondi da ripartire per oneri di personale</p> <p>Sostegno all'istruzione</p> <p>Altri servizi di tesoreria</p>
--	--

999/100/9

ELENCO DELLE UNITA' PREVISIONALI

MINISTERO DELL'ECONOMIA E DELLE FINANZE

<p>Residui passivi perenti</p> <p>Fondo speciale</p> <p>Fondo di riserva per le spese obbligatorie e d'ordine</p> <p>Interventi diversi</p> <p>Fondo canoni di locazione</p> <p>Interventi strutturali di politica economica</p> <p>Criminalita' organizzata e immigrazione illegale</p> <p>ONERI DEL DEBITO PUBBLICO</p> <p>Interessi conti di tesoreria</p> <p>Interessi sui mutui Cassa depositi e prestiti</p> <p>Spese in conto capitale</p> <p>INVESTIMENTI</p> <p>Risanamento e ricostruzione zone terremotate</p> <p>Informatica di servizio</p> <p>Edilizia sanitaria</p> <p>Difesa del suolo</p> <p>Calamita' naturali e danni bellici</p> <p>Fondo per gli interventi nel territorio di Trieste</p> <p>Fondo di rotazione per le politiche comunitarie</p> <p>Fondo per la riassegnazione di residui passivi perenti di spesa in conto capitale</p> <p>Interventi straordinari per la Calabria</p> <p>Sviluppo economico delle regioni a statuto speciale e province autonome</p> <p>Edilizia Giudiziaria</p> <p>Intese istituzionali di programma</p> <p>Province, comuni e comunita' montane</p> <p>Beni mobili</p> <p>Fondo federalismo amministrativo</p> <p>Formazione professionale</p> <p>Regioni a statuto ordinario</p> <p>Ripiano deficit spesa sanitaria</p> <p>Navigazione satellitare</p> <p>Gestione lavoratori portuali</p> <p>Trasporti pubblici locali</p> <p>Arece sottoutilizzate</p>	<p>Fondo per l'innovazione tecnologica</p> <p>Fondo progetti di ricerca</p> <p>Monitoraggio spesa sanitaria</p> <p>Architettura rurale</p> <p>Sicurezza edifici istituzionali</p> <p>Criminalita' organizzata e immigrazione illegale</p> <p>Miglioramento della qualita' ambientale nei centri urbani</p> <p>ONERI COMUNI</p> <p>Fondo speciale</p> <p>Residui passivi perenti</p> <p>Rimborso passivita finanziarie</p> <p>RIMBORSO DEL DEBITO PUBBLICO</p> <p>Mutui Cassa depositi e prestiti</p> <p>5 - POLITICHE DI SVILUPPO E DI COESIONE</p> <p>Spese correnti</p> <p>FUNZIONAMENTO</p> <p>INTERVENTI</p> <p>programmazione, valutazione e monitoraggio degli investimenti pubblici</p> <p>ONERI COMUNI</p> <p>Residui passivi perenti</p> <p>ONERI DEL DEBITO PUBBLICO</p> <p>Interessi sui mutui Cassa depositi e prestiti</p> <p>Altri interessi su mutui</p> <p>Spese in conto capitale</p> <p>INVESTIMENTI</p> <p>Fondo Sanitario Nazionale</p> <p>Fondo per i programmi regionali di sviluppo</p> <p>Risanamento e ricostruzione zone terremotate</p> <p>Progetti immediatamente eseguibili</p> <p>Calamita' naturali e danni bellici</p> <p>Arece depresse</p> <p>Accordi di programma</p> <p>Fondo per la montagna</p> <p>Informatica di servizio</p> <p>Beni mobili</p> <p>Intese istituzionali di programma</p>
---	---

XIV LEGISLATURA - DISEGNI DI LEGGE E RELAZIONI - DOCUMENTI

999/100/10

ELENCO DELLE UNITA' PREVISIONALI

MINISTERO DELL'ECONOMIA E DELLE FINANZE

<p>Fondo progettazione opere pubbliche Province, comuni e comunita' montane Aree sottoutilizzate ONERI COMUNI Residui passivi perenti Rimborso passivita finanziarie RIMBORSO DEL DEBITO PUBBLICO Mutui Cassa depositi e prestiti Mutui diversi 6 - POLITICHE FISCALI Spese correnti FUNZIONAMENTO Spese generali di funzionamento Gestione residui del soppresso Dipartimento delle Entrate Gestione residui del soppresso Dipartimento delle Dogane Gestione residui del soppresso Dipartimento del Territorio INTERVENTI Vincite al lotto Restituzione e rimborsi di imposte Interessi di mora Devoluzione canoni sulle radioteleaudizioni Centri autorizzati di assistenza fiscale Accordi ed organismi internazionali Devoluzione di proventi Agenzia delle Entrate Agenzia del Demanio Agenzia del Territorio Agenzia delle Dogane Regolazione, recuperi effettuati dai concessionari della riscossione e dalle banche Scuola superiore dell'economia e delle finanze Misure agevolative Crediti di imposta ONERI COMUNI Ammortamento Imposte sui beni di Stato</p>	<p>Fondi da ripartire per oneri di personale Fitti figurativi Residui passivi perenti TRATTAMENTI DI QUIESCENZA, INTEGRATIVI E SOSTITUTIVI Indennita' Fondi di previdenza ONERI DEL DEBITO PUBBLICO Interessi di mora Spese in conto capitale INVESTIMENTI Edilizia di servizio Informatica di servizio Beni mobili Agenzia delle Entrate Agenzia del Demanio Agenzia del Territorio Agenzia delle Dogane Gestione residui del soppresso Dipartimento delle Entrate Gestione residui del soppresso Dipartimento delle Dogane Gestione residui del soppresso Dipartimento del Territorio Crediti di imposta Scuola superiore dell'economia e delle finanze ONERI COMUNI Residui passivi perenti Sostegno e garanzia dell'attivita' produttiva 7 - GUARDIA DI FINANZA Spese correnti FUNZIONAMENTO Spese generali di funzionamento Reclutamento, formazione e addestramento Mezzi operativi e strumentali Potenziamento ONERI COMUNI Residui passivi perenti TRATTAMENTI DI QUIESCENZA, INTEGRATIVI E SOSTITUTIVI Fondi di previdenza e assistenza dipendenti Indennita'</p>
--	---

999/100/11

ELENCO DELLE UNITA' PREVISIONALI

MINISTERO DELL'ECONOMIA E DELLE FINANZE

<p>Spese in conto capitale INVESTIMENTI Edilizia di servizio Informatica di servizio Edilizia abitativa Potenziamento Beni mobili ONERI COMUNI Residui passivi perenti</p> <p>9 - AVVOCATURA GENERALE DELLO STATO</p> <p>Spese correnti FUNZIONAMENTO ONERI COMUNI Residui passivi perenti Spese in conto capitale INVESTIMENTI Beni mobili ONERI COMUNI Residui passivi perenti Informatica di servizio</p> <p>11 - SERVIZI TECNICI NAZIONALI</p> <p>Spese correnti FUNZIONAMENTO Spese in conto capitale INVESTIMENTI Potenziamento servizi e strutture</p> <p>12 - SERVIZIO PER LA GESTIONE DELLE SPESE RESIDUALI</p> <p>Spese correnti FUNZIONAMENTO Commissariati di governo Funzione pubblica Consiglio di giustizia amministrativa della regione siciliana INTERVENTI Comitato interministeriale per le informazioni e la sicurezza Giubileo 2000 Imprese radiofoniche ed editoriali Contributi ad enti ed altri organismi Pubblicita' di interesse collettivo</p>	<p>FORMEZ Progetti finalizzati Minoranze linguistiche Scuola Superiore della Pubblica Amministrazione Agenzia per la rappresentanza negoziale delle pubbliche amministrazioni Pari opportunità Associazioni di volontariato Lotta alla droga Funzione pubblica ONERI COMUNI Residui passivi perenti Spese in conto capitale INVESTIMENTI Beni mobili Imprese radiofoniche ed editoriali Informatica di servizio FORMEZ Intese istituzionali di programma Sportelli unici impianti produttivi Edilizia di servizio Emergenze sul territorio Fondo per la protezione civile ONERI COMUNI Residui passivi perenti</p>
---	--

999/100/12

ELENCO DELLE UNITA' PREVISIONALI

AMMINISTRAZIONE DEI MONOPOLI DI STATO

<p>ENTRATA</p> <p>1 - MONOPOLI</p> <p>Entrate correnti MACROAGGREGATO</p> <p>Proventi diversi Sovvenzioni</p> <p>Redditi e rimborsi</p> <p>Giochi scommesse e concorsi pronostici</p> <p>Entrate in conto capitale Ammortamento</p> <p>Proventi e contributi</p> <p>Accensione di prestiti Ricavo anticipazioni</p> <p>Gestioni speciali ed autonome Dopolavoro</p> <p>Lotterie nazionali</p> <p>Lotto</p> <p>Altri giochi</p> <p>SPESA</p> <p>1 - MONOPOLI</p> <p>Spese correnti FUNZIONAMENTO</p> <p>INTERVENTI</p> <p>Dopolavoro</p> <p>Interessi</p> <p>Interventi diversi</p> <p>Trasferimenti ad organismi sportivi</p> <p>ONERI COMUNI</p> <p>Ammortamento</p> <p>Avanzo di gestione</p> <p>TRATTAMENTI DI QUIESCENZA, INTEGRATIVI E SOSTITUTIVI</p> <p>Indennita'</p> <p>Gestioni previdenziali</p> <p>Spese in conto capitale INVESTIMENTI</p> <p>Edilizia di servizio</p>	<p>Informatica di servizio</p> <p>Impianti e automezzi</p> <p>Rimborso passivita finanziarie MACROAGGREGATO</p> <p>Quota capitale</p> <p>Gestioni speciali ed autonome Dopolavoro</p> <p>Lotterie nazionali</p> <p>Lotto</p> <p>Altri giochi</p>
---	--

999/100/13

ELENCO DELLE UNITA' PREVISIONALI

MINISTERO DELLE ATTIVITA' PRODUTTIVE

<p>1 - CABINETTO E UFFICI DI DIRETTA COLLABORAZIONE ALL'OPERA DEL MINISTRO</p> <p>Spese correnti FUNZIONAMENTO</p> <p>ONERI COMUNI</p> <p>Residui passivi perenti</p> <p>Spese in conto capitale</p> <p>INVESTIMENTI</p> <p>Informatica di servizio</p> <p>Beni mobili</p> <p>ONERI COMUNI</p> <p>Residui passivi perenti</p> <p>2 - MERCATO</p> <p>Spese correnti FUNZIONAMENTO</p> <p>INTERVENTI</p> <p>Restituzioni e rimborsi</p> <p>Accordi ed organismi internazionali</p> <p>Tutela dei consumatori</p> <p>ONERI COMUNI</p> <p>Fondi da ripartire per oneri di personale</p> <p>Residui passivi perenti</p> <p>Fondo di riserva consumi intermedi</p> <p>TRATTAMENTI DI QUIESCENZA, INTEGRATIVI E SOSTITUTIVI</p> <p>Indennita'</p> <p>Cassa pensioni</p> <p>Spese in conto capitale</p> <p>INVESTIMENTI</p> <p>Informatica di servizio</p> <p>Beni mobili</p> <p>ONERI COMUNI</p> <p>Residui passivi perenti</p> <p>3 - IMPRESE</p> <p>Spese correnti FUNZIONAMENTO</p> <p>INTERVENTI</p> <p>Camere di commercio, industria e artigianato</p> <p>Ente Nazionale Italiano per il Turismo</p>	<p>Autorita' garante della concorrenza e del mercato</p> <p>Contributi ad enti ed altri organismi</p> <p>Organismi nazionali di normalizzazione</p> <p>Club Alpino Italiano</p> <p>Cooperative e loro consorzi</p> <p>Accordi ed organismi internazionali</p> <p>Promozione turistica</p> <p>Fondo di garanzia</p> <p>Istituto di promozione industriale</p> <p>ONERI COMUNI</p> <p>Residui passivi perenti</p> <p>Spese in conto capitale</p> <p>INVESTIMENTI</p> <p>Ricerca scientifica</p> <p>Informatica di servizio</p> <p>Camere di commercio, industria e artigianato</p> <p>Strutture turistiche e ricettive</p> <p>Centri di sviluppo dell'imprenditorialita'</p> <p>Fondo investimenti - incentivi alle imprese</p> <p>Beni mobili</p> <p>Fondo rotazione prestito risparmio turistico</p> <p>Proprieta' industriale</p> <p>Fondi rotativi</p> <p>Aree sottoutilizzate</p> <p>Sviluppo industria Difesa</p> <p>ONERI COMUNI</p> <p>Residui passivi perenti</p> <p>4 - RETI ENERGETICHE</p> <p>Spese correnti FUNZIONAMENTO</p> <p>INTERVENTI</p> <p>Restituzioni e rimborsi</p> <p>Accordi ed organismi internazionali</p> <p>ONERI COMUNI</p> <p>Residui passivi perenti</p> <p>Fondo riordino settore energetico</p>
--	---

999/100/14

ELENCO DELLE UNITA' PREVISIONALI

MINISTERO DELLE ATTIVITA' PRODUTTIVE

Spese in conto capitale
INVESTIMENTI
 Informatica di servizio
 Piano energetico nazionale
 Ente Nazionale Energia e Ambiente
 Beni mobili
ONERI COMUNI
 Residui passivi perenti
 Fondo riordino settore energetico

5 - INTERNAZIONALIZZAZIONE
Spese correnti
FUNZIONAMENTO
INTERVENTI
 Istituto Commercio Estero
 Accordi ed organismi internazionali
 Promozione e tutela del made in Italy

ONERI COMUNI
 Residui passivi perenti
Spese in conto capitale
INVESTIMENTI
 Informatica di servizio
 Sviluppo dell'esportazione e della domanda estera
 Beni mobili
 Promozione e tutela del made in Italy

ONERI COMUNI
 Residui passivi perenti

999/100/15

ELENCO DELLE UNITA' PREVISIONALI

MINISTERO DEL LAVORO E DELLE POLITICHE SOCIALI

1 - GABINETTO E UFFICI DI DIRETTA COLLABORAZIONE ALL'OPERA DEL MINISTRO

Spese correnti
 FUNZIONAMENTO
 ONERI COMUNI
 Residui passivi perenti
 Fondo di riserva consumi intermedi
 Spese in conto capitale
 INVESTIMENTI
 Informatica di servizio
 Beni mobili
 ONERI COMUNI
 Residui passivi perenti

2 - SEGRETARIATO GENERALE

Spese correnti
 FUNZIONAMENTO
 ONERI COMUNI
 Residui passivi perenti
 Spese in conto capitale
 INVESTIMENTI
 Beni mobili
 ONERI COMUNI
 Residui passivi perenti

3 - AMMORTIZZATORI SOCIALI E INCENTIVI ALL' OCCUPAZIONE

Spese correnti
 FUNZIONAMENTO
 INTERVENTI
 Occupazione
 Cassa integrazione straordinaria
 Indennita' soccorso alpino e donatori di midollo osseo
 Trasferimenti all'INPS per oneri per il mantenimento del salario
 Interventi diversi
 ONERI COMUNI
 Residui passivi perenti
 Spese in conto capitale
 INVESTIMENTI
 Occupazione

Fondo per la promozione allo sviluppo

Beni mobili
 Interventi diversi
 ONERI COMUNI
 Residui passivi perenti

4 - ATTIVITA' ISPETTIVA

Spese correnti
 FUNZIONAMENTO
 ONERI COMUNI
 Residui passivi perenti
 Spese in conto capitale
 INVESTIMENTI
 Beni mobili
 ONERI COMUNI
 Residui passivi perenti

5 - COMUNICAZIONE

Spese correnti
 FUNZIONAMENTO
 ONERI COMUNI
 Residui passivi perenti
 Spese in conto capitale
 INVESTIMENTI
 Beni mobili
 ONERI COMUNI
 Residui passivi perenti

6 - FAMIGLIA, DIRITTI SOCIALI E RESPONSABILITA' SOCIALE DELLE IMPRESE

Spese correnti
 FUNZIONAMENTO
 INTERVENTI
 Protezione e assistenza sociale
 Interventi integrativi disabili
 Fondo per l'infanzia e l'adolescenza
 Tutela dei minori
 ONERI COMUNI
 Residui passivi perenti
 Spese in conto capitale

XIV LEGISLATURA - DISEGNI DI LEGGE E RELAZIONI - DOCUMENTI

999/100/16

ELENCO DELLE UNITA' PREVISIONALI	
MINISTERO DEL LAVORO E DELLE POLITICHE SOCIALI	
<p>INVESTIMENTI</p> <p>Protezione e assistenza sociale</p> <p>Beni mobili</p> <p>ONERI COMUNI</p> <p>Residui passivi perenti</p> <p>7 - GESTIONE DEL FONDO NAZIONALE PER LE POLITICHE SOCIALI E IL MONITORAGGIO DELLA SPESA SOCIALE</p> <p>Spese correnti</p> <p>FUNZIONAMENTO</p> <p>INTERVENTI</p> <p>Invalidi civili, ciechi e sordomuti</p> <p>Protezione e assistenza sociale</p> <p>Interventi integrativi disabili</p> <p>Organismi non lucrativi di attivita' sociali (ONLUS)</p> <p>Trasferimenti all'INPS per oneri pensionistici</p> <p>Trasferimenti all'INPS per trattamenti di famiglia</p> <p>Trasferimenti all'INPS per altri interventi in materia previdenziale</p> <p>Fondo per l'infanzia e l'adolescenza</p> <p>ONERI COMUNI</p> <p>Residui passivi perenti</p> <p>Fondo per le politiche sociali</p> <p>Spese in conto capitale</p> <p>INVESTIMENTI</p> <p>Beni mobili</p> <p>ONERI COMUNI</p> <p>Residui passivi perenti</p> <p>8 - IMMIGRAZIONE</p> <p>Spese correnti</p> <p>FUNZIONAMENTO</p> <p>INTERVENTI</p> <p>Centri accoglienza e servizio immigrati</p> <p>Solidarieta' internazionale</p> <p>Fondo politiche migratorie</p> <p>ONERI COMUNI</p> <p>Residui passivi perenti</p> <p>Spese in conto capitale</p>	<p>INVESTIMENTI</p> <p>Beni mobili</p> <p>ONERI COMUNI</p> <p>Residui passivi perenti</p> <p>9 - MERCATO DEL LAVORO</p> <p>Spese correnti</p> <p>FUNZIONAMENTO</p> <p>INTERVENTI</p> <p>Pari opportunita'</p> <p>Occupazione</p> <p>Interventi diversi</p> <p>ONERI COMUNI</p> <p>Residui passivi perenti</p> <p>Spese in conto capitale</p> <p>INVESTIMENTI</p> <p>Beni mobili</p> <p>ONERI COMUNI</p> <p>Residui passivi perenti</p> <p>10 - POLITICHE PER L' ORIENTAMENTO E LA FORMAZIONE</p> <p>Spese correnti</p> <p>FUNZIONAMENTO</p> <p>INTERVENTI</p> <p>Contributi ad enti ed altri organismi</p> <p>ONERI COMUNI</p> <p>Residui passivi perenti</p> <p>Spese in conto capitale</p> <p>INVESTIMENTI</p> <p>Formazione professionale</p> <p>Occupazione giovanile nel Mezzogiorno</p> <p>Beni mobili</p> <p>ONERI COMUNI</p> <p>Residui passivi perenti</p> <p>11 - POLITICHE PREVIDENZIALI</p> <p>Spese correnti</p> <p>FUNZIONAMENTO</p> <p>INTERVENTI</p> <p>Istituti di patronato e di assistenza sociale</p> <p>Vigilanza sui fondi pensione</p>

999/100/17

ELENCO DELLE UNITA' PREVISIONALI

MINISTERO DEL LAVORO E DELLE POLITICHE SOCIALI

Sostegno alle gestioni previdenziali
 Altri interventi in materia previdenziale
 Sgravi e agevolazioni contributive
 Copertura fabbisogno finanziario gestioni previdenziali
 Trasferimenti all'INPS per oneri pensionistici
 Trasferimenti all'INPS per prestazioni derivanti dalla riduzione degli oneri previdenziali
 Trasferimenti all'INPS per sgravi ed agevolazioni contributive
 Trasferimenti all'INPS per altri interventi in materia previdenziale
 Previdenza complementare
 ONERI COMUNI
 Residui passivi perenti
 Spese in conto capitale
 INVESTIMENTI
 Contributi capitari alle imprese
 Beni mobili
 ONERI COMUNI
 Residui passivi perenti

12 - INNOVAZIONE TECNOLOGICA
 Spese correnti
 FUNZIONAMENTO
 ONERI COMUNI
 Residui passivi perenti
 Spese in conto capitale
 INVESTIMENTI
 Informatica di servizio
 Beni mobili
 ONERI COMUNI
 Residui passivi perenti

13 - RISORSE UMANE E AFFARI GENERALI
 Spese correnti
 FUNZIONAMENTO
 INTERVENTI
 Interventi diversi
 ONERI COMUNI
 Fondi da ripartire per oneri di personale

Fitti figurativi
 Residui passivi perenti
 TRATTAMENTI DI QUIESCENZA, INTEGRATIVI E SOSTITUTIVI
 Indennita'
 Spese in conto capitale
 INVESTIMENTI
 Beni mobili
 ONERI COMUNI
 Residui passivi perenti

14 - TUTELA DELLE CONDIZIONI DI LAVORO
 Spese correnti
 FUNZIONAMENTO
 INTERVENTI
 Pari opportunità
 ONERI COMUNI
 Residui passivi perenti
 Spese in conto capitale
 INVESTIMENTI
 Beni mobili
 ONERI COMUNI
 Residui passivi perenti

15 - VOLONTARIATO, ASSOCIAZIONISMO E FORMAZIONI SOCIALI
 Spese correnti
 FUNZIONAMENTO
 INTERVENTI
 Protezione e assistenza sociale
 Lotta alla droga
 Fondo per il volontariato
 Fondo per l'associazionismo
 ONERI COMUNI
 Residui passivi perenti
 Spese in conto capitale
 INVESTIMENTI
 Beni mobili
 ONERI COMUNI
 Residui passivi perenti

999/100/18

ELENCO DELLE UNITA' PREVISIONALI

MINISTERO DELLA GIUSTIZIA

<p>1 - CABINETTO E UFFICI DI DIRETTA COLLABORAZIONE ALL'OPERA DEL MINISTRO</p> <p>Spese correnti FUNZIONAMENTO INTERVENTI Contributi ad enti ed altri organismi ONERI COMUNI Residui passivi perenti Spese in conto capitale INVESTIMENTI Beni mobili Fondo unico da ripartire - investimenti edilizia penitenziaria e giudiziaria ONERI COMUNI Residui passivi perenti</p> <p>2 - AFFARI DI GIUSTIZIA</p> <p>Spese correnti FUNZIONAMENTO INTERVENTI Spese di giustizia ONERI COMUNI Residui passivi perenti Spese in conto capitale INVESTIMENTI Beni mobili ONERI COMUNI Residui passivi perenti</p> <p>3 - ORGANIZZAZIONE GIUDIZIARIA, DEL PERSONALE E DEI SERVIZI</p> <p>Spese correnti FUNZIONAMENTO INTERVENTI Devoluzione di proventi Uffici giudiziari ONERI COMUNI Fondi da ripartire per oneri di personale Fitti figurativi Residui passivi perenti Fondo di riserva consumi intermedi</p>	<p>TRATTAMENTI DI QUIESCENZA, INTEGRATIVI E SOSTITUTIVI</p> <p>Indennita' Cassa pensioni Spese in conto capitale INVESTIMENTI Edilizia di servizio Attrezzature e impianti Informatica di servizio Beni mobili ONERI COMUNI Residui passivi perenti</p> <p>4 - AMMINISTRAZIONE PENITENZIARIA</p> <p>Spese correnti FUNZIONAMENTO INTERVENTI Mantenimento, assistenza, rieducazione e trasporto detenuti Contributo ai comuni per la gestione delle carceri mandamentali ONERI COMUNI Fondi da ripartire per oneri di personale Residui passivi perenti</p> <p>TRATTAMENTI DI QUIESCENZA, INTEGRATIVI E SOSTITUTIVI</p> <p>Indennita' Trattamenti provvisori Spese in conto capitale INVESTIMENTI Edilizia di servizio Attrezzature e impianti Beni mobili Altri investimenti ONERI COMUNI Residui passivi perenti</p> <p>5 - GIUSTIZIA MINORILE</p> <p>Spese correnti FUNZIONAMENTO INTERVENTI Mantenimento, assistenza, rieducazione e trasporto detenuti Accordi ed organismi internazionali</p>
---	---

999/100/19

ELENCO DELLE UNITA' PREVISIONALI

MINISTERO DELLA GIUSTIZIA

Interventi diversi
ONERI COMUNI
Residui passivi perenti
Spese in conto capitale
INVESTIMENTI
Edilizia di servizio
Attrezzature e impianti
Beni mobili
ONERI COMUNI
Residui passivi perenti

999/100/20

ELENCO DELLE UNITA' PREVISIONALI

ARCHIVI NOTARILI

ENTRATA

1 - ARCHIVI NOTARILI

Entrate correnti
 MACROAGGREGATO
 Poste compensative
 Proventi per servizi resi
 Rendite e interessi
 Recuperi, rimborsi, restituzioni e concorsi vari
 Entrate in conto capitale
 Ammortamento
 Altri fondi di riserva
 Proventi patrimoniali

SPESA

1 - ARCHIVI NOTARILI

Spese correnti
 FUNZIONAMENTO
 INTERVENTI
 Poste compensative
 ONERI COMUNI
 Ammortamento
 Altri fondi di riserva
 TRATTAMENTI DI QUIESCENZA, INTEGRATIVI E SOSTITUTIVI
 Indennita'
 Spese in conto capitale
 INVESTIMENTI
 Edilizia di servizio
 Informatica di servizio
 ONERI COMUNI
 Avanzi da reimpiegare

999/100/21

ELENCO DELLE UNITA' PREVISIONALI

CASSA DELLE AMMENDE

ENTRATA

1 - CASSA AMMENDE

Entrate correnti
MACROAGGREGATO
Poste compensative
Rendite e interessi
Proventi diversi
Vendite di beni patrimoniali, alienazione e realizzi
Entrate in conto capitale
Vendite di beni patrimoniali, alienazione e realizzi
Fondo di riserva
Vendite di beni patrimoniali, alienazione e realizzi

SPESA

1 - CASSA AMMENDE

Spese correnti
FUNZIONAMENTO
INTERVENTI
Progetti finalizzati
Poste compensative
ONERI COMUNI
Fondo di riserva
Spese in conto capitale
INVESTIMENTI
Costituzione capitali fissi
Altri investimenti
Attrezzature e impianti
Beni mobili
Informatica di servizio
ONERI COMUNI
Avanzi da reimpiegare

XIV LEGISLATURA - DISEGNI DI LEGGE E RELAZIONI - DOCUMENTI

999/100/22

ELENCO DELLE UNITA' PREVISIONALI

MINISTERO DEGLI AFFARI ESTERI

<p>1 - CABINETTO E UFFICI DI DIRETTA COLLABORAZIONE ALL'OPERA DEL MINISTRO</p> <p>Spese correnti FUNZIONAMENTO ONERI COMUNI Residui passivi perenti Spese in conto capitale INVESTIMENTI Beni mobili</p> <p>ONERI COMUNI Residui passivi perenti</p> <p>2 - SEGRETERIA GENERALE</p> <p>Spese correnti FUNZIONAMENTO INTERVENTI Contributi ad enti ed altri organismi</p> <p>ONERI COMUNI Residui passivi perenti</p> <p>Spese in conto capitale INVESTIMENTI Beni mobili</p> <p>Altri investimenti</p> <p>ONERI COMUNI Residui passivi perenti</p> <p>3 - CERIMONIALE DIPLOMATICO DELLA REPUBBLICA</p> <p>Spese correnti FUNZIONAMENTO ONERI COMUNI Residui passivi perenti</p> <p>Spese in conto capitale INVESTIMENTI Beni mobili</p> <p>ONERI COMUNI Residui passivi perenti</p> <p>4 - ISPettorato Generale del Ministero e degli Uffici ALL'ESTERO</p> <p>Spese correnti FUNZIONAMENTO</p>	<p>ONERI COMUNI Residui passivi perenti</p> <p>Spese in conto capitale INVESTIMENTI Beni mobili</p> <p>ONERI COMUNI Residui passivi perenti</p> <p>5 - PERSONALE</p> <p>Spese correnti FUNZIONAMENTO Uffici centrali Uffici all'estero</p> <p>ONERI COMUNI Residui passivi perenti</p> <p>Spese in conto capitale INVESTIMENTI Beni mobili</p> <p>ONERI COMUNI Residui passivi perenti</p> <p>6 - AFFARI AMMINISTRATIVI, BILANCIO E PATRIMONIO</p> <p>Spese correnti FUNZIONAMENTO Uffici centrali Uffici all'estero</p> <p>ONERI COMUNI Fondi da ripartire per oneri di personale Fitti figurativi</p> <p>Residui passivi perenti</p> <p>Fondo di riserva consumi intermedi</p> <p>Fondo per il rafforzamento delle misure di sicurezza</p> <p>Spese in conto capitale INVESTIMENTI Beni mobili</p> <p>Edilizia di servizio</p> <p>Altri investimenti</p> <p>ONERI COMUNI Residui passivi perenti</p> <p>7 - STAMPA E INFORMAZIONE</p>
--	--

999/100/23

ELENCO DELLE UNITA' PREVISIONALI

MINISTERO DEGLI AFFARI ESTERI

<p>Spese correnti FUNZIONAMENTO INTERVENTI Agenzie di informazione ONERI COMUNI Residui passivi perenti Spese in conto capitale INVESTIMENTI Beni mobili ONERI COMUNI Residui passivi perenti</p> <p>8 - INFORMATICA, COMUNICAZIONI E CIFRA Spese correnti FUNZIONAMENTO Uffici centrali Uffici all'estero ONERI COMUNI Residui passivi perenti</p> <p>Spese in conto capitale INVESTIMENTI Beni mobili Informatica di servizio ONERI COMUNI Residui passivi perenti</p> <p>9 - COOPERAZIONE ALLO SVILUPPO Spese correnti FUNZIONAMENTO INTERVENTI Paesi in via di sviluppo Accordi ed organismi internazionali ONERI COMUNI Residui passivi perenti</p> <p>Spese in conto capitale INVESTIMENTI Solidarieta' internazionale Residui passivi perenti Ricerca scientifica</p> <p>10 - PROMOZIONE E COOPERAZIONE CULTURALE Spese correnti</p>	<p>FUNZIONAMENTO Uffici centrali Istituzioni scolastiche e culturali all'estero INTERVENTI Promozione e relazioni culturali Contributi ad enti ed altri organismi Accordi ed organismi internazionali ONERI COMUNI Residui passivi perenti</p> <p>Spese in conto capitale INVESTIMENTI Beni mobili ONERI COMUNI Residui passivi perenti</p> <p>11 - ITALIANI ALL'ESTERO E POLITICHE MIGRATORIE Spese correnti FUNZIONAMENTO INTERVENTI Promozione e relazioni culturali Collettivita' italiana all'estero Contributi ad enti ed altri organismi Accordi ed organismi internazionali ONERI COMUNI Residui passivi perenti</p> <p>Spese in conto capitale INVESTIMENTI Beni mobili ONERI COMUNI Residui passivi perenti</p> <p>12 - AFFARI POLITICI MULTILATERALI E DIRITTI UMANI Spese correnti FUNZIONAMENTO INTERVENTI Solidarieta' internazionale Accordi ed organismi internazionali ONERI COMUNI Residui passivi perenti</p> <p>Spese in conto capitale INVESTIMENTI Beni mobili ONERI COMUNI Residui passivi perenti</p>
--	--

XIV LEGISLATURA - DISEGNI DI LEGGE E RELAZIONI - DOCUMENTI

999/100/24

ELENCO DELLE UNITA' PREVISIONALI

MINISTERO DEGLI AFFARI ESTERI

INVESTIMENTI
Beni mobili
ONERI COMUNI
Residui passivi perenti

13 - COOPERAZIONE ECONOMICA E FINANZIARIA MULTILATERALE
Spese correnti
FUNZIONAMENTO
INTERVENTI
Accordi ed organismi internazionali
Esposizioni Universali
ONERI COMUNI
Residui passivi perenti
Spese in conto capitale
INVESTIMENTI
Beni mobili
ONERI COMUNI
Residui passivi perenti

14 - ISTITUTO DIPLOMATICO
Spese correnti
FUNZIONAMENTO
ONERI COMUNI
Residui passivi perenti
Spese in conto capitale
INVESTIMENTI
Beni mobili
ONERI COMUNI
Residui passivi perenti

15 - PAESI DELL'EUROPA
Spese correnti
FUNZIONAMENTO
INTERVENTI
Collettività italiana all'estero
Contributi ad enti ed altri organismi
Solidarietà internazionale
Accordi ed organismi internazionali
ONERI COMUNI
Residui passivi perenti
Spese in conto capitale

INVESTIMENTI
Beni mobili
Solidarietà internazionale
ONERI COMUNI
Residui passivi perenti

16 - PAESI DELLE AMERICHE
Spese correnti
FUNZIONAMENTO
INTERVENTI
Contributi ad enti ed altri organismi
Solidarietà internazionale
Accordi ed organismi internazionali
ONERI COMUNI
Residui passivi perenti
Spese in conto capitale
INVESTIMENTI
Beni mobili
ONERI COMUNI
Residui passivi perenti

17 - PAESI DEL MEDITERRANEO E DEL MEDIO ORIENTE
Spese correnti
FUNZIONAMENTO
INTERVENTI
Promozione e relazioni culturali
Contributi ad enti ed altri organismi
Solidarietà internazionale
Accordi ed organismi internazionali
ONERI COMUNI
Residui passivi perenti
Spese in conto capitale
INVESTIMENTI
Beni mobili
ONERI COMUNI
Residui passivi perenti

18 - PAESI DELL'AFRICA SUB SAHARIANA
Spese correnti
FUNZIONAMENTO

999/100/25

ELENCO DELLE UNITA' PREVISIONALI

MINISTERO DEGLI AFFARI ESTERI

INTERVENTI
 Solidarieta' internazionale
 Accordi ed organismi internazionali
 ONERI COMUNI
 Residui passivi perenti
 Spese in conto capitale
 INVESTIMENTI
 Beni mobili
 ONERI COMUNI
 Residui passivi perenti

19 - PAESI DELL'ASIA, DELL'OCEANIA, DEL PACIFICO E L'ANTARTIDE
 Spese correnti
 FUNZIONAMENTO
 INTERVENTI
 Solidarieta' internazionale
 Accordi ed organismi internazionali
 ONERI COMUNI
 Residui passivi perenti
 Spese in conto capitale
 INVESTIMENTI
 Beni mobili
 ONERI COMUNI
 Residui passivi perenti

20 - INTEGRAZIONE EUROPEA
 Spese correnti
 FUNZIONAMENTO
 INTERVENTI
 Accordi ed organismi internazionali
 ONERI COMUNI
 Residui passivi perenti
 Spese in conto capitale
 INVESTIMENTI
 Beni mobili
 ONERI COMUNI
 Residui passivi perenti

999/100/26

ELENCO DELLE UNITA' PREVISIONALI

ISTITUTO AGRONOMICO PER L'OLTREMARE

ENTRATA

1 - ISTITUTO AGRONOMICO PER L'OLTREMARE

Entrate correnti
MACROAGGREGATO

Contributi

Proventi

Anticipazioni e rimborsi

SPESA

1 - ISTITUTO AGRONOMICO PER L'OLTREMARE

Spese correnti

FUNZIONAMENTO

INTERVENTI

Operazioni sperimentali all'estero

Promozione culturale

Interventi diversi

ONERI COMUNI

Avanzo di gestione

Spese in conto capitale

INVESTIMENTI

Ricerca scientifica

Edilizia

999/100/27

ELENCO DELLE UNITA' PREVISIONALI

MINISTERO DELL'ISTRUZIONE, DELL'UNIVERSITA' E DELLA RICERCA

1 - GABINETTO ED UFFICI DI DIRETTA COLLABORAZIONE

ALL'OPERA DEL MINISTRO

Spese correnti
FUNZIONAMENTO

UFFICI centrali

UFFICI periferici

Strutture scolastiche

Ufficio studi

INTERVENTI

Scuole non statali

Edilizia scolastica

Interventi diversi

Aree sottoutilizzate

ONERI COMUNI

Residui passivi perenti

TRATTAMENTI DI QUIESCENZA, INTEGRATIVI E SOSTITUTIVI

Indennita'

Spese in conto capitale

INVESTIMENTI

Occupazione

Beni mobili

ONERI COMUNI

Residui passivi perenti

Fondi per il funzionamento della scuola

Fondi da ripartire per oneri di personale

Fitti figurativi

Scuole non statali

Fondi da ripartire per l'operativita' scolastica

Fondo di riserva consumi intermedi

TRATTAMENTI DI QUIESCENZA, INTEGRATIVI E SOSTITUTIVI

Indennita'

Spese in conto capitale

INVESTIMENTI

Beni mobili

Strutture scolastiche

Fondi da ripartire per l'operativita' scolastica

Interventi integrativi disabili

Informatica di servizio

ONERI COMUNI

Residui passivi perenti

3 - ISTRUZIONE

Spese correnti
FUNZIONAMENTO

UFFICI centrali

UFFICI periferici

Strutture scolastiche

Ufficio studi

INTERVENTI

Scuole non statali

Edilizia scolastica

Interventi diversi

Aree sottoutilizzate

ONERI COMUNI

Residui passivi perenti

TRATTAMENTI DI QUIESCENZA, INTEGRATIVI E SOSTITUTIVI

Indennita'

Spese in conto capitale

INVESTIMENTI

Occupazione

Beni mobili

ONERI COMUNI

Residui passivi perenti

4 - UNIVERSITA', ALTA FORMAZIONE ARTISTICA, MUSICALE E

COREUTICA E RICERCA SCIENTIFICA E TECNOLOGICA

Spese correnti

FUNZIONAMENTO

UFFICI centrali

Accademie ed Istituti superiori musicali, coreutici e per le

industrie artistiche.

INTERVENTI

Ricerca scientifica

Borse di studio post laurea

Piani e programmi di sviluppo dell'universita'

Universita' ed istituti non statali

Finanziamento ordinario delle Universita' statali

Diritto allo studio

Accordi ed organismi internazionali

Altri interventi per le Universita' statali

Riceratori universita', enti ed istituzioni di ricerca

999/100/28

ELENCO DELLE UNITA' PREVISIONALI

MINISTERO DELL'ISTRUZIONE, DELL'UNIVERSITA' E DELLA RICERCA

ONERI COMUNI
 Residui passivi perenti
 TRATTAMENTI DI QUIESCENZA, INTEGRATIVI E SOSTITUTIVI
 Indennita'
 Spese in conto capitale
 INVESTIMENTI
 Beni mobili
 Ricerca scientifica
 Ricerca applicata
 Edilizia universitaria, grandi attrezzature e ricerca scientifica
 Accordi internazionali per la ricerca scientifica
 Fondo unico da ripartire - investimenti universita' e ricerca
 Fondo unico per l'edilizia universitaria
 Fondo per la sanatoria di situazioni debitorie delle universita'
 Fondi rotativi
 Intese istituzionali di programma
 Informatica di servizio
 Attrezzature ed edilizia per le istituzioni di alta cultura
 ONERI COMUNI
 Residui passivi perenti
 7 - UFFICIO SCOLASTICO REGIONALE PER LA LOMBARDIA
 Spese correnti
 FUNZIONAMENTO
 Uffici regionali
 Strutture scolastiche
 INTERVENTI
 Scuole non statali
 Interventi integrativi disabili
 Interventi diversi
 TRATTAMENTI DI QUIESCENZA, INTEGRATIVI E SOSTITUTIVI
 Indennita'
 Spese in conto capitale
 INVESTIMENTI
 Occupazione
 Interventi integrativi disabili
 Beni mobili

Igiene e sicurezza sul lavoro
 Strutture scolastiche
 8 - UFFICIO SCOLASTICO REGIONALE PER IL PIEMONTE
 Spese correnti
 FUNZIONAMENTO
 Uffici regionali
 Strutture scolastiche
 INTERVENTI
 Scuole non statali
 Interventi integrativi disabili
 TRATTAMENTI DI QUIESCENZA, INTEGRATIVI E SOSTITUTIVI
 Indennita'
 Spese in conto capitale
 INVESTIMENTI
 Interventi integrativi disabili
 Beni mobili
 Igiene e sicurezza sul lavoro
 9 - UFFICIO SCOLASTICO REGIONALE PER LA LIGURIA
 Spese correnti
 FUNZIONAMENTO
 Uffici regionali
 Strutture scolastiche
 INTERVENTI
 Scuole non statali
 Interventi integrativi disabili
 TRATTAMENTI DI QUIESCENZA, INTEGRATIVI E SOSTITUTIVI
 Indennita'
 Spese in conto capitale
 INVESTIMENTI
 Interventi integrativi disabili
 Beni mobili
 Igiene e sicurezza sul lavoro
 Strutture scolastiche
 10 - UFFICIO SCOLASTICO REGIONALE PER IL VENETO
 Spese correnti
 FUNZIONAMENTO
 Uffici regionali
 Strutture scolastiche

999/100/29

ELENCO DELLE UNITA' PREVISIONALI

MINISTERO DELL'ISTRUZIONE, DELL'UNIVERSITA' E DELLA RICERCA

<p>INTERVENTI</p> <p>Scuole non statali</p> <p>Interventi integrativi disabili</p> <p>TRATTAMENTI DI QUIESCENZA, INTEGRATIVI E SOSTITUTIVI</p> <p>Indennita'</p> <p>Spese in conto capitale</p> <p>INVESTIMENTI</p> <p>Interventi integrativi disabili</p> <p>Beni mobili</p> <p>Igiene e sicurezza sul lavoro</p> <p>Strutture scolastiche</p> <p>Interventi integrativi disabili</p> <p>Beni mobili</p> <p>Igiene e sicurezza sul lavoro</p> <p>Strutture scolastiche</p> <p>11 - UFFICIO SCOLASTICO REGIONALE PER L'EMILIA ROMAGNA</p> <p>Spese correnti</p> <p>FUNZIONAMENTO</p> <p>Uffici regionali</p> <p>Strutture scolastiche</p> <p>INTERVENTI</p> <p>Scuole non statali</p> <p>Interventi integrativi disabili</p> <p>TRATTAMENTI DI QUIESCENZA, INTEGRATIVI E SOSTITUTIVI</p> <p>Indennita'</p> <p>Spese in conto capitale</p> <p>INVESTIMENTI</p> <p>Interventi integrativi disabili</p> <p>Beni mobili</p> <p>Igiene e sicurezza sul lavoro</p> <p>Strutture scolastiche</p> <p>12 - UFFICIO SCOLASTICO REGIONALE PER IL PRIULI- VENEZIA- GIULIA</p> <p>Spese correnti</p> <p>FUNZIONAMENTO</p> <p>Uffici regionali</p> <p>Strutture scolastiche</p> <p>INTERVENTI</p> <p>Scuole non statali</p> <p>Interventi integrativi disabili</p> <p>Interventi diversi</p>	<p>TRATTAMENTI DI QUIESCENZA, INTEGRATIVI E SOSTITUTIVI</p> <p>Indennita'</p> <p>Spese in conto capitale</p> <p>INVESTIMENTI</p> <p>Interventi integrativi disabili</p> <p>Beni mobili</p> <p>Igiene e sicurezza sul lavoro</p> <p>Strutture scolastiche</p> <p>13 - UFFICIO SCOLASTICO REGIONALE PER LA TOSCANA</p> <p>Spese correnti</p> <p>FUNZIONAMENTO</p> <p>Uffici regionali</p> <p>Strutture scolastiche</p> <p>INTERVENTI</p> <p>Scuole non statali</p> <p>Interventi integrativi disabili</p> <p>TRATTAMENTI DI QUIESCENZA, INTEGRATIVI E SOSTITUTIVI</p> <p>Indennita'</p> <p>Spese in conto capitale</p> <p>INVESTIMENTI</p> <p>Interventi integrativi disabili</p> <p>Beni mobili</p> <p>Igiene e sicurezza sul lavoro</p> <p>14 - UFFICIO SCOLASTICO REGIONALE PER L'UMBRIA</p> <p>Spese correnti</p> <p>FUNZIONAMENTO</p> <p>Uffici regionali</p> <p>Strutture scolastiche</p> <p>INTERVENTI</p> <p>Scuole non statali</p> <p>Interventi integrativi disabili</p> <p>TRATTAMENTI DI QUIESCENZA, INTEGRATIVI E SOSTITUTIVI</p> <p>Indennita'</p> <p>Spese in conto capitale</p> <p>INVESTIMENTI</p> <p>Interventi integrativi disabili</p> <p>Beni mobili</p> <p>Igiene e sicurezza sul lavoro</p>
--	--

999/100/30

ELENCO DELLE UNITA' PREVISIONALI

MINISTERO DELL'ISTRUZIONE, DELL'UNIVERSITA' E DELLA RICERCA

<p>15 - UFFICIO SCOLASTICO REGIONALE PER IL LAZIO</p> <p>Spese correnti FUNZIONAMENTO Uffici regionali Strutture scolastiche INTERVENTI Scuole non statali Interventi integrativi disabili</p> <p>TRATTAMENTI DI QUIESCENZA, INTEGRATIVI E SOSTITUTIVI Indennita'</p> <p>Spese in conto capitale INVESTIMENTI Interventi integrativi disabili</p> <p>Beni mobili Strutture scolastiche Igiene e sicurezza sul lavoro</p> <p>16 - UFFICIO SCOLASTICO REGIONALE PER LE MARCHE</p> <p>Spese correnti FUNZIONAMENTO Uffici regionali Strutture scolastiche INTERVENTI Scuole non statali Interventi integrativi disabili</p> <p>TRATTAMENTI DI QUIESCENZA, INTEGRATIVI E SOSTITUTIVI Indennita'</p> <p>Spese in conto capitale INVESTIMENTI Interventi integrativi disabili</p> <p>Beni mobili Igiene e sicurezza sul lavoro</p> <p>17 - UFFICIO SCOLASTICO REGIONALE PER IL MOLISE</p> <p>Spese correnti FUNZIONAMENTO Uffici regionali Strutture scolastiche INTERVENTI Scuole non statali</p>	<p>Interventi integrativi disabili TRATTAMENTI DI QUIESCENZA, INTEGRATIVI E SOSTITUTIVI Indennita'</p> <p>Spese in conto capitale INVESTIMENTI Interventi integrativi disabili</p> <p>Beni mobili Igiene e sicurezza sul lavoro</p> <p>18 - UFFICIO SCOLASTICO REGIONALE PER L'ABRUZZO</p> <p>Spese correnti FUNZIONAMENTO Uffici regionali Strutture scolastiche INTERVENTI Scuole non statali Interventi integrativi disabili</p> <p>TRATTAMENTI DI QUIESCENZA, INTEGRATIVI E SOSTITUTIVI Indennita'</p> <p>Spese in conto capitale INVESTIMENTI Occupazione Interventi integrativi disabili</p> <p>Beni mobili Igiene e sicurezza sul lavoro</p> <p>19 - UFFICIO SCOLASTICO REGIONALE PER LA PUGLIA</p> <p>Spese correnti FUNZIONAMENTO Uffici regionali Strutture scolastiche INTERVENTI Scuole non statali Interventi integrativi disabili Interventi diversi</p> <p>TRATTAMENTI DI QUIESCENZA, INTEGRATIVI E SOSTITUTIVI Indennita'</p> <p>Spese in conto capitale INVESTIMENTI Interventi integrativi disabili</p>
---	---

999/100/31

ELENCO DELLE UNITA' PREVISIONALI

MINISTERO DELL'ISTRUZIONE, DELL'UNIVERSITA' E DELLA RICERCA

<p>Beni mobili</p> <p>Igiene e sicurezza sul lavoro</p> <p>20 - UFFICIO SCOLASTICO REGIONALE PER LA CAMPANIA</p> <p>Spese correnti</p> <p>FUNZIONAMENTO</p> <p>Uffici regionali</p> <p>Strutture scolastiche</p> <p>INTERVENTI</p> <p>Scuole non statali</p> <p>Interventi integrativi disabili</p> <p>TRATTAMENTI DI QUIESCENZA, INTEGRATIVI E SOSTITUTIVI</p> <p>Indennita'</p> <p>Spese in conto capitale</p> <p>INVESTIMENTI</p> <p>Interventi integrativi disabili</p> <p>Beni mobili</p> <p>Igiene e sicurezza sul lavoro</p> <p>21 - UFFICIO SCOLASTICO REGIONALE PER LA BASILICATA</p> <p>Spese correnti</p> <p>FUNZIONAMENTO</p> <p>Uffici regionali</p> <p>Strutture scolastiche</p> <p>INTERVENTI</p> <p>Scuole non statali</p> <p>Interventi integrativi disabili</p> <p>TRATTAMENTI DI QUIESCENZA, INTEGRATIVI E SOSTITUTIVI</p> <p>Indennita'</p> <p>Spese in conto capitale</p> <p>INVESTIMENTI</p> <p>Interventi integrativi disabili</p> <p>Strutture scolastiche</p> <p>Beni mobili</p> <p>Igiene e sicurezza sul lavoro</p> <p>22 - UFFICIO SCOLASTICO REGIONALE PER LA CALABRIA</p> <p>Spese correnti</p> <p>FUNZIONAMENTO</p> <p>Uffici regionali</p> <p>Strutture scolastiche</p>	<p>INTERVENTI</p> <p>Scuole non statali</p> <p>Interventi integrativi disabili</p> <p>TRATTAMENTI DI QUIESCENZA, INTEGRATIVI E SOSTITUTIVI</p> <p>Indennita'</p> <p>Spese in conto capitale</p> <p>INVESTIMENTI</p> <p>Interventi integrativi disabili</p> <p>Beni mobili</p> <p>Igiene e sicurezza sul lavoro</p> <p>23 - UFFICIO SCOLASTICO REGIONALE PER LA SARDEGNA</p> <p>Spese correnti</p> <p>FUNZIONAMENTO</p> <p>Uffici regionali</p> <p>Strutture scolastiche</p> <p>INTERVENTI</p> <p>Scuole non statali</p> <p>Interventi integrativi disabili</p> <p>TRATTAMENTI DI QUIESCENZA, INTEGRATIVI E SOSTITUTIVI</p> <p>Indennita'</p> <p>Spese in conto capitale</p> <p>INVESTIMENTI</p> <p>Interventi integrativi disabili</p> <p>Beni mobili</p> <p>Igiene e sicurezza sul lavoro</p> <p>24 - UFFICIO SCOLASTICO REGIONALE PER LA SICILIA</p> <p>Spese correnti</p> <p>FUNZIONAMENTO</p> <p>Uffici regionali</p> <p>Strutture scolastiche</p> <p>INTERVENTI</p> <p>Scuole non statali</p> <p>Interventi integrativi disabili</p> <p>TRATTAMENTI DI QUIESCENZA, INTEGRATIVI E SOSTITUTIVI</p> <p>Indennita'</p> <p>Spese in conto capitale</p> <p>INVESTIMENTI</p> <p>Interventi integrativi disabili</p>
--	---

999/100/32

ELENCO DELLE UNITA' PREVISIONALI

MINISTERO DELL'ISTRUZIONE, DELL'UNIVERSITA' E DELLA RICERCA

Beni mobili

Igiene e sicurezza sul lavoro

999/100/33

ELENCO DELLE UNITA' PREVISIONALI

MINISTERO DELL'INTERNO

**1 - CABINETTO E UFFICI DI DIRETTA COLLABORAZIONE
ALL'OPERA DEL MINISTRO**

Spese correnti
FUNZIONAMENTO
 INTERVENTI
 Servizio informazioni e sicurezza democratica
 ONERI COMUNI
 Residui passivi perenti
 Spese in conto capitale
 INVESTIMENTI
 Beni mobili
 ONERI COMUNI
 Residui passivi perenti

2 - AFFARI INTERNI E TERRITORIALI

Spese correnti
FUNZIONAMENTO
 INTERVENTI
 Contributi ad enti ed altri organismi
 Altri interventi enti locali
 Progetti finalizzati
 Finanziamento enti locali
 Spese elettorali
 ONERI COMUNI
 Fondi da ripartire per oneri di personale
 Fitti figurativi
 Residui passivi perenti
 Fondo di riserva consumi intermedi
 Funzionamento servizi delle Amministrazioni
 TRATTAMENTI DI QUIESCENZA, INTEGRATIVI E SOSTITUTIVI
 Indennita'
 Spese in conto capitale
 INVESTIMENTI
 Informatica di servizio
 Progetti finalizzati
 Beni mobili
 Contributi ad enti ed altri organismi
 Finanziamento enti locali
 Altri interventi enti locali

ONERI COMUNI

Residui passivi perenti
3 - VIGILI DEL FUOCO SOCCORSO PUBBLICO E DIFESA CIVILE

Spese correnti
FUNZIONAMENTO
 Spese generali di funzionamento
 Formazione e addestramento
 Mezzi operativi e strumentali
 INTERVENTI
 Interventi diversi
 ONERI COMUNI
 Residui passivi perenti
 Fondi da ripartire per oneri di personale

TRATTAMENTI DI QUIESCENZA, INTEGRATIVI E SOSTITUTIVI

Indennita'
 Altri trattamenti
 Spese in conto capitale
 INVESTIMENTI
 Edilizia di servizio
 Informatica di servizio
 Mezzi operativi e strumentali
 Beni mobili
 ONERI COMUNI
 Residui passivi perenti

4 - LIBERTA' CIVILI E IMMIGRAZIONE

Spese correnti
FUNZIONAMENTO
 INTERVENTI
 Protezione e assistenza sociale
 Lotta alla droga
 Fondo di prevenzione e di solidarieta' per l'usura e le
 richieste estorsive
 Immigrati, profughi e rifugiati
 Fondo di solidarieta' per i reati di tipo mafioso
 Accordi ed organismi internazionali
 ONERI COMUNI
 Residui passivi perenti

999/100/34

ELENCO DELLE UNITA' PREVISIONALI

MINISTERO DELL'INTERNO

ONERI COMUNI
Residui passivi perenti
Forze dell'ordine

Immigrati, profughi e rifugiati

Spese in conto capitale

INVESTIMENTI

Opere varie

Beni mobili

Informatica di servizio

ONERI COMUNI

Residui passivi perenti

5 - PUBBLICA SICUREZZA

Spese correnti

FUNZIONAMENTO

Spese generali di funzionamento

Formazione e addestramento

Mezzi operativi e strumentali

Potenziamento

Accordi ed organismi internazionali

Debiti pregressi

INTERVENTI

Collaboratori di giustizia

Accordi ed organismi internazionali

ONERI COMUNI

Residui passivi perenti

Funzionamento servizi delle Amministrazioni

TRATTAMENTI DI QUIESCENZA, INTEGRATIVI E SOSTITUTIVI

Indennita'

Pensioni provvisorie

Altri trattamenti

Spese in conto capitale

INVESTIMENTI

Informatica di servizio

Potenziamento servizi e strutture

Edilizia abitativa

Mezzi operativi e strumentali

Potenziamento

Beni mobili

Intese istituzionali di programma

999/100/35

ELENCO DELLE UNITA' PREVISIONALI

FONDO EDIFICI DI CULTO

ENTRATA

1 - EDIFICI DI CULTO

Entrate correnti
MACROAGGREGATO

Contributo dello Stato

Rendite

Recuperi e proventi diversi

Avanzo di gestione

Entrate in conto capitale

Esazione di capitali

SPESA

1 - EDIFICI DI CULTO

Spese correnti

FUNZIONAMENTO

ONERI COMUNI

Altri fondi di riserva

Ripiano disavanzo

TRATTAMENTI DI QUIESCENZA, INTEGRATIVI E SOSTITUTIVI

Pensioni ordinarie

Altri trattamenti

Spese in conto capitale

INVESTIMENTI

Fondo per la riassegnazione di residui passivi perenti di

spesa in conto capitale

Reinvestimenti di capitali

Edilizia

Altri investimenti

Patrimonio culturale statale

Informatica di servizio

999/100/36

ELENCO DELLE UNITA' PREVISIONALI

MINISTERO DELL'AMBIENTE E DELLA TUTELA DEL TERRITORIO

1 - CABINETTO E UFFICI DI DIRETTA COLLABORAZIONE

ALL'OPERA DEL MINISTRO

Spese correnti
 FUNZIONAMENTO
 ONERI COMUNI
 Residui passivi perenti
 Spese in conto capitale
 INVESTIMENTI
 Programmi di tutela ambientale
 Beni mobili
 Fondo unico da ripartire - investimenti difesa del suolo e tutela ambientale

ONERI COMUNI

Residui passivi perenti

2 - PROTEZIONE DELLA NATURA

Spese correnti
 FUNZIONAMENTO
 INTERVENTI
 Parchi nazionali e aree protette
 Interventi diversi
 Contributi ad enti ed altri organismi
 Accordi ed organismi internazionali

Difesa del mare

ONERI COMUNI

Residui passivi perenti

Spese in conto capitale

INVESTIMENTI

Parchi nazionali e aree protette

Tutela ambientale e salvaguardia della biodiversita'

Difesa del mare

Mezzi navali ed aerei

Beni mobili

ONERI COMUNI

Residui passivi perenti

3 - QUALITA' DELLA VITA

Spese correnti

FUNZIONAMENTO

INTERVENTI

Contributi in conto interessi

Manutenzione opere pubbliche

ONERI COMUNI

Residui passivi perenti

Spese in conto capitale

INVESTIMENTI

Piani disinquinamento

Prevenzione inquinamento fluviale e marittimo

Intese istituzionali di programma

Acquedotti, fognature ed opere igienico-sanitarie

Interventi per Venezia

Beni mobili

ONERI COMUNI

Residui passivi perenti

4 - RICERCA AMBIENTALE E SVILUPPO

Spese correnti

FUNZIONAMENTO

INTERVENTI

Accordi ed organismi internazionali

ONERI COMUNI

Residui passivi perenti

Spese in conto capitale

INVESTIMENTI

Piani disinquinamento

Ricerca ambientale

Prevenzione inquinamento fluviale e marittimo

Prevenzione inquinamento atmosferico e acustico

Accordi ed organismi internazionali

Informazione, monitoraggio e progetti in materia ambientale

Beni mobili

ONERI COMUNI

Residui passivi perenti

5 - SALVAGUARDIA AMBIENTALE

Spese correnti

FUNZIONAMENTO

INTERVENTI

Piani disinquinamento

999/100/37

ELENCO DELLE UNITA' PREVISIONALI

MINISTERO DELL'AMBIENTE E DELLA TUTELA DEL TERRITORIO

<p>ONERI COMUNI</p> <p>Residui passivi perenti</p> <p>Spese in conto capitale</p> <p>INVESTIMENTI</p> <p>Piani disinquinamento</p> <p>Prevenzione inquinamento atmosferico e acustico</p> <p>Informazione, monitoraggio e progetti in materia ambientale</p> <p>Beni mobili</p> <p>ONERI COMUNI</p> <p>Residui passivi perenti</p> <p>6 - DIFESA DEL SUOLO</p> <p>Spese correnti</p> <p>FUNZIONAMENTO</p> <p>INTERVENTI</p> <p>Manutenzione opere idrauliche</p> <p>Risanamento e valorizzazione del territorio</p> <p>ONERI COMUNI</p> <p>Residui passivi perenti</p> <p>Spese in conto capitale</p> <p>INVESTIMENTI</p> <p>Informatica di servizio</p> <p>Difesa del suolo</p> <p>Opere varie</p> <p>Calamita' naturali e danni bellici</p> <p>Opere idrauliche e sistemazione del suolo</p> <p>Intese istituzionali di programma</p> <p>Beni mobili</p> <p>ONERI COMUNI</p> <p>Residui passivi perenti</p> <p>7 - SERVIZI INTERNI DEL MINISTERO</p> <p>Spese correnti</p> <p>FUNZIONAMENTO</p> <p>INTERVENTI</p> <p>Agenzia per la protezione dell'ambiente e per i servizi tecnici</p> <p>Comando dei Carabinieri per la tutela dell'ambiente</p> <p>ONERI COMUNI</p> <p>Fondi da ripartire per oneri di personale</p>	<p>Residui passivi perenti</p> <p>Fondo di riserva consumi intermedi</p> <p>TRATTAMENTI DI QUIESCENZA, INTEGRATIVI E SOSTITUTIVI</p> <p>Indennita'</p> <p>Spese in conto capitale</p> <p>INVESTIMENTI</p> <p>Informatica di servizio</p> <p>Agenzia per la protezione dell'ambiente e per i servizi tecnici</p> <p>Risanamento e valorizzazione del territorio</p> <p>Informazione, monitoraggio e progetti in materia ambientale</p> <p>Beni mobili</p> <p>ONERI COMUNI</p> <p>Residui passivi perenti</p>
--	---

999/100/38

ELENCO DELLE UNITA' PREVISIONALI

MINISTERO DELLE INFRASTRUTTURE E DEI TRASPORTI	
<p>1 - CABINETTO E UFFICI DI DIRETTA COLLABORAZIONE ALL'OPERA DEL MINISTRO</p> <p>Spese correnti FUNZIONAMENTO Gabinetto e altri uffici Registro italiano dighe Struttura tecnica di missione</p> <p>ONERI COMUNI Residui passivi perenti</p> <p>Spese in conto capitale INVESTIMENTI Informatica di servizio</p> <p>Beni mobili Registro italiano dighe</p> <p>ONERI COMUNI Residui passivi perenti</p> <p>Fondo opere strategiche</p> <p>2 - COORDINAMENTO DELLO SVILUPPO DEL TERRITORIO, PERSONALE E SERVIZI GENERALI</p> <p>Spese correnti FUNZIONAMENTO</p> <p>INTERVENTI Rapporti Santa Sede Programmi comunitari</p> <p>ONERI COMUNI Fondi da ripartire per oneri di personale Fitti figurativi Residui passivi perenti</p> <p>Fondo di riserva consumi intermedi</p> <p>TRATTAMENTI DI QUIESCENZA, INTEGRATIVI E SOSTITUTIVI Indennita'</p> <p>Spese in conto capitale INVESTIMENTI Ricerca scientifica Informatica di servizio Edilizia abitativa</p> <p>Opere varie Interventi per Venezia</p>	<p>Fondo progettazione opere pubbliche Intese istituzionali di programma</p> <p>Beni mobili Interventi nelle grandi citta' Trasporto rapido di massa Enti ed organismi portuali</p> <p>ONERI COMUNI Residui passivi perenti</p> <p>3 - INFRASTRUTTURE STRADALI, EDILIZIA E REGOLAZIONE DEI LAVORI PUBBLICI</p> <p>Spese correnti FUNZIONAMENTO</p> <p>INTERVENTI Sostegno all'accesso alle locazioni abitative</p> <p>Contributi in conto interessi</p> <p>ONERI COMUNI Manutenzione sedi uffici statali</p> <p>Residui passivi perenti</p> <p>Spese in conto capitale INVESTIMENTI Edilizia di servizio</p> <p>Interventi nel territorio di Trieste Interventi nelle grandi citta'</p> <p>Risanamento e ricostruzione zone terremotate</p> <p>Edilizia abitativa Edilizia scolastica Edilizia giudiziaria</p> <p>Opere stradali Opere varie Calamita' naturali e danni bellici Tutela patrimonio citta' di Siena</p> <p>Interventi per Venezia Edilizia ospedaliera Edilizia di culto</p> <p>Interventi per Roma Patrimonio culturale non statale</p>

XIV LEGISLATURA - DISEGNI DI LEGGE E RELAZIONI - DOCUMENTI

999/100/39

ELENCO DELLE UNITA' PREVISIONALI

MINISTERO DELLE INFRASTRUTTURE E DEI TRASPORTI

<p>Fondo per Roma capitale Patrimonio culturale statale Giubileo 2000 Intese istituzionali di programma Beni mobili Informatica di servizio Anas Aree sottoutilizzate ONERI COMUNI Residui passivi perenti</p> <p>4 - NAVIGAZIONE E TRASPORTO MARITTIMO E AEREO Spese correnti FUNZIONAMENTO INTERVENTI Societa' di servizi marittimi Imprese navalmeccaniche e armatoriali Trasporti in gestione diretta ed in concessione Centro internazionale radio medico Interventi previdenziali lavoratori marittimi Sgravi e agevolazioni contributive Accordi ed organismi internazionali Manutenzione opere marittime Ente Nazionale per l'Aviazione civile Contributi in conto interessi Oneri di servizio pubblico aereo Contributi ad enti ed altri organismi Nautica da diporto ONERI COMUNI Residui passivi perenti Spese in conto capitale INVESTIMENTI Imprese navalmeccaniche e armatoriali Edilizia di servizio Opere marittime e portuali Informatica di servizio Trasporti in gestione diretta ed in concessione</p>	<p>Sistemi idroviori Trasporti pubblici locali Interventi per Venezia Intese istituzionali di programma Beni mobili Ente Nazionale per l'Aviazione civile Fondi rotativi Infrastrutture diportistiche Opere varie ONERI COMUNI Residui passivi perenti</p> <p>5 - TRASPORTI TERRESTRI Spese correnti FUNZIONAMENTO INTERVENTI Trasporti in gestione diretta ed in concessione Trasporti pubblici locali Restituzioni e rimborsi Autotrasporto di cose per conto terzi Sgravi e agevolazioni contributive Accordi ed organismi internazionali Fondi di previdenza e assistenza dipendenti ONERI COMUNI Residui passivi perenti Spese in conto capitale INVESTIMENTI Edilizia di servizio Attrezzature e impianti Informatica di servizio Trasporti in gestione diretta ed in concessione Opere stradali Ferrovie dello Stato Trasporto intermodale Trasporti pubblici locali Trasporto rapido di massa Autotrasporto di cose per conto terzi</p>
---	--

999/100/40

ELENCO DELLE UNITA' PREVISIONALI

MINISTERO DELLE INFRASTRUTTURE E DEI TRASPORTI

INVESTIMENTI
 Beni mobili
 Informatica di servizio
 ONERI COMUNI
 Residui passivi perenti

Mobilita' ciclistica
 Intese istituzionali di programma
 Beni mobili
 Opere varie
 Fondi rotativi
 ONERI COMUNI
 Residui passivi perenti
 6 - CAPITANERIE DI PORTO
 Spese correnti
 FUNZIONAMENTO
 Spese generali di funzionamento
 Formazione e addestramento
 Mantenimento, equipaggiamento, assistenza e casermaggio
 Restituzioni e rimborsi
 Mezzi operativi e strumentali
 Sicurezza della navigazione
 INTERVENTI
 Accordi ed organismi internazionali
 ONERI COMUNI
 Residui passivi perenti
 TRATTAMENTI DI QUIESCENZA, INTEGRATIVI E SOSTITUTIVI
 Trattamenti provvisori
 Spese in conto capitale
 INVESTIMENTI
 Edilizia di servizio
 Informatica di servizio
 Mezzi navali ed aerei
 Mezzi operativi e strumentali
 Beni mobili
 ONERI COMUNI
 Residui passivi perenti
 7 - CONSIGLIO SUPERIORE DEI LAVORI PUBBLICI
 Spese correnti
 FUNZIONAMENTO
 ONERI COMUNI
 Residui passivi perenti
 Spese in conto capitale

XIV LEGISLATURA - DISEGNI DI LEGGE E RELAZIONI - DOCUMENTI

999/100/41

ELENCO DELLE UNITA' PREVISIONALI

MINISTERO DELLE COMUNICAZIONI

1 - CABINETTO E UFFICI DI DIRETTA COLLABORAZIONE

ALL'OPERA DEL MINISTRO

Spese correnti
FUNZIONAMENTO

INTERVENTI

Servizi di comunicazione

ONERI COMUNI

Residui passivi perenti

Spese in conto capitale

INVESTIMENTI

Beni mobili

ONERI COMUNI

Residui passivi perenti

2 - SEGRETARIATO GENERALE

Spese correnti

FUNZIONAMENTO

INTERVENTI

Accordi ed organismi internazionali

ONERI COMUNI

Residui passivi perenti

Spese in conto capitale

INVESTIMENTI

Informatica di servizio

Beni mobili

Ricerca scientifica

Reti di comunicazione

ONERI COMUNI

Residui passivi perenti

3 - GESTIONE DELLE RISORSE UMANE

Spese correnti

FUNZIONAMENTO

ONERI COMUNI

Fondi da ripartire per oneri di personale

Residui passivi perenti

Fondo di riserva consumi intermedi

TRATTAMENTI DI QUIESCENZA, INTEGRATIVI E SOSTITUTIVI

Indennita'

Spese in conto capitale

INVESTIMENTI

Beni mobili

ONERI COMUNI

Residui passivi perenti

4 - SERVIZI DI COMUNICAZIONE ELETTRONICA E DI
RADIODIFFUSIONE

Spese correnti

FUNZIONAMENTO

INTERVENTI

Diffusione radiofonica sedute parlamentari.

Radiodiffusione televisiva locale

Fondo Servizio Universale di Telecomunicazioni

Fondo servizio postale universale

ONERI COMUNI

Residui passivi perenti

Spese in conto capitale

INVESTIMENTI

Beni mobili

Radiodiffusione televisiva locale

Apparati di comunicazioni

ONERI COMUNI

Residui passivi perenti

5 - PIANIFICAZIONE E GESTIONE DELLO SPETTRO
RADIOELETTICO

Spese correnti

FUNZIONAMENTO

INTERVENTI

Controllo emissioni radioelettriche

ONERI COMUNI

Residui passivi perenti

Spese in conto capitale

INVESTIMENTI

Controllo emissioni radioelettriche

Beni mobili

ONERI COMUNI

Residui passivi perenti

6 - REGOLAMENTAZIONE DEL SETTORE POSTALE

Spese correnti

999/100/42

ELENCO DELLE UNITA' PREVISIONALI

MINISTERO DELLE COMUNICAZIONI

FUNZIONAMENTO
INTERVENTI
Fondo servizio postale universale
ONERI COMUNI
Residui passivi perenti
Spese in conto capitale
INVESTIMENTI
Beni mobili
ONERI COMUNI
Residui passivi perenti

**7 - ISTITUTO SUPERIORE COMUNICAZIONI E TECNOLOGIE
DELL'INFORMAZIONE**
Spese correnti
FUNZIONAMENTO
ONERI COMUNI
Residui passivi perenti
Spese in conto capitale
INVESTIMENTI
Beni mobili
Ricerca scientifica
Fondazione Ugo Bordoni
Progetti informatici strategici
ONERI COMUNI
Residui passivi perenti

8 - GESTIONE DELLE RISORSE STRUMENTALI ED INFORMATIVE
Spese correnti
FUNZIONAMENTO
ONERI COMUNI
Fitti figurativi
Residui passivi perenti
Spese in conto capitale
INVESTIMENTI
Informatica di servizio
Beni mobili
ONERI COMUNI
Residui passivi perenti

999/100/43

ELENCO DELLE UNITA' PREVISIONALI

MINISTERO DELLA DIFESA

1 - CABINETTO E UFFICI DI DIRETTA COLLABORAZIONE

ALL'OPERA DEL MINISTRO

Spese correnti
 FUNZIONAMENTO
 INTERVENTI

Servizio per le informazioni e la sicurezza militare

ONERI COMUNI

Residui passivi perenti
 Spese in conto capitale
 INVESTIMENTI

Fondo unico da ripartire - investimenti universita' e ricerca
 Informatica di servizio

ONERI COMUNI

Residui passivi perenti

2 - BILANCIO E AFFARI FINANZIARI

Spese correnti
 FUNZIONAMENTO

Spese generali di funzionamento di bilancio e affari
 finanziari

Spese generali di funzionamento di onoranze ai caduti in
 guerra

Magistratura militare

INTERVENTI

Accordi ed organismi internazionali

ONERI COMUNI

Residui passivi perenti

Fondo di riserva consumi intermedi

Spese in conto capitale

INVESTIMENTI

Informatica di servizio

ONERI COMUNI

Residui passivi perenti

3 - SEGRETARIATO GENERALE

Spese correnti
 FUNZIONAMENTO

Spese generali di funzionamento

Assistenza e benessere del personale

Leva, formazione e addestramento

Mezzi operativi e strumentali
 Ammodernamento e rinnovamento

Risarcimenti giudiziari

INTERVENTI

Rifornimento idrico isole minori

Accordi ed organismi internazionali

Servitu' militari

Contributi ad enti ed altri organismi

Corpo militare della Croce Rossa Italiana

Interventi diversi

Altri interessi su mutui

Agenzia Industrie Difesa

ONERI COMUNI

Residui passivi perenti

Fitti figurativi

Fondi da ripartire per oneri di personale

TRATTAMENTI DI QUIESCENZA, INTEGRATIVI E SOSTITUTIVI
 Indennita'

Pensioni provvisorie

Spese in conto capitale

INVESTIMENTI

Ricerca scientifica

Edilizia abitativa

Informatica di servizio

Attrezzature e impianti

Ammodernamento e rinnovamento

Agenzia Industrie Difesa

Edilizia di servizio

ONERI COMUNI

Residui passivi perenti

4 - ESERCITO ITALIANO

Spese correnti

FUNZIONAMENTO

Spese generali di funzionamento

Assistenza e benessere del personale

Formazione e addestramento

999/100/44

ELENCO DELLE UNITA' PREVISIONALI

MINISTERO DELLA DIFESA

Mezzi operativi e strumentali Ammodernamento e rinnovamento Istituto Geografico Militare ONERI COMUNI Residui passivi perenti Spese in conto capitale INVESTIMENTI Informatica di servizio ONERI COMUNI Residui passivi perenti	ONERI COMUNI Residui passivi perenti Spese in conto capitale INVESTIMENTI Informatica di servizio ONERI COMUNI Residui passivi perenti
5 - MARINA MILITARE Spese correnti FUNZIONAMENTO Spese generali di funzionamento Mezzi operativi e strumentali Formazione e addestramento Rifornimento idrico isole minori Assistenza e benessere del personale Istituto idrografico della Marina Ammodernamento e rinnovamento ONERI COMUNI Residui passivi perenti Spese in conto capitale INVESTIMENTI Informatica di servizio ONERI COMUNI Residui passivi perenti	7 - ARMA DEI CARABINIERI Spese correnti FUNZIONAMENTO Spese generali di funzionamento Assistenza e benessere del personale Mezzi operativi e strumentali Leva, formazione e addestramento Ammodernamento e rinnovamento ONERI COMUNI Residui passivi perenti Spese in conto capitale INVESTIMENTI Informatica di servizio ONERI COMUNI Residui passivi perenti
6 - AERONAUTICA MILITARE Spese correnti FUNZIONAMENTO Spese generali di funzionamento Assistenza e benessere del personale Formazione e addestramento Mezzi operativi e strumentali Ammodernamento e rinnovamento INTERVENTI Assistenza al volo civile	

999/100/45

ELENCO DELLE UNITA' PREVISIONALI

MINISTERO DELLE POLITICHE AGRICOLE E FORESTALI

1 - GABINETTO E UFFICI DI DIRETTA COLLABORAZIONE
ALL'OPERA DEL MINISTRO

Spese correnti
 FUNZIONAMENTO
 ONERI COMUNI
 Residui passivi perenti
 Spese in conto capitale
 INVESTIMENTI
 Beni mobili
 ONERI COMUNI
 Residui passivi perenti
 Fondo unico da ripartire - investimenti agricoltura foreste
 e pesca

2 - DIPARTIMENTO DELLE FILIERE AGRICOLE E AGROALIMENTARI

Spese correnti
 FUNZIONAMENTO
 INTERVENTI
 Enti e istituti di ricerca, informazione, sperimentazione e
 controllo
 Accordi ed organismi internazionali
 Pesca

ONERI COMUNI

Residui passivi perenti
 Spese in conto capitale
 INVESTIMENTI
 Enti e istituti di ricerca, informazione, sperimentazione e
 controllo

Informatica di servizio

Pesca

Beni mobili

ONERI COMUNI

Residui passivi perenti

3 - DIPARTIMENTO DELLE POLITICHE DI SVILUPPO

Spese correnti
 FUNZIONAMENTO
 INTERVENTI
 Enti e istituti di ricerca, informazione, sperimentazione e
 controllo
 Cooperative e loro consorzi

Associazioni venatorie

Accordi ed organismi internazionali

Bonifica, miglioramento e sviluppo fondiario

Zootecnia

Restituzione e rimborsi di imposte

Contributi ad enti ed altri organismi

Consiglio per la ricerca e la sperimentazione in agricoltura
 (CRA)

ONERI COMUNI

Residui passivi perenti

Fondi da ripartire per oneri di personale

Fitti figurativi

Fondo di riserva consumi intermedi

TRATTAMENTI DI QUIESCENZA, INTEGRATIVI E SOSTITUTIVI
 Indennita'

Spese in conto capitale

INVESTIMENTI

Attrezzature e impianti

Enti e istituti di ricerca, informazione, sperimentazione e
 controllo

Bonifica, miglioramento e sviluppo fondiario

Informazione e ricerca

Zootecnia

Beni mobili

Fondo per lo sviluppo dell'agricoltura biologica e di
 qualita'

Informatica di servizio

Interventi nel settore agricolo e forestale

Intese istituzionali di programma

Fondi rotativi

Arete sottoutilizzate

ONERI COMUNI

Residui passivi perenti

4 - ISPETTORATO CENTRALE REPRESSIONE PRODOTTI

Spese correnti
 FUNZIONAMENTO

999/100/46

ELENCO DELLE UNITA' PREVISIONALI

MINISTERO DELLE POLITICHE AGRICOLE E FORESTALI

ONERI COMUNI
 Residui passivi perenti

TRATTAMENTI DI QUIESCENZA, INTEGRATIVI E SOSTITUTIVI
 Indennita'

Spese in conto capitale
 INVESTIMENTI
 Beni mobili
 Edilizia di servizio
 Informatica di servizio
 Enti e istituti di ricerca, informazione, sperimentazione e controllo

ONERI COMUNI
 Residui passivi perenti

5 - CORPO FORESTALE DELLO STATO
 Spese correnti
 FUNZIONAMENTO
 Spese generali di funzionamento
 Formazione e addestramento
 Mezzi operativi e strumentali

INTERVENTI
 Parchi nazionali e aree protette
 Economia montana e forestale
 Tutela ambientale e salvaguardia della biodiversita'

ONERI COMUNI
 Residui passivi perenti

TRATTAMENTI DI QUIESCENZA, INTEGRATIVI E SOSTITUTIVI
 Indennita'

Spese in conto capitale
 INVESTIMENTI
 Beni mobili
 Economia montana e forestale
 Informatica di servizio
 Tutela ambientale e salvaguardia della biodiversita'

ONERI COMUNI
 Residui passivi perenti

999/100/47

ELENCO DELLE UNITA' PREVISIONALI

MINISTERO PER I BENI E LE ATTIVITA' CULTURALI

<p>1 - GABINETTO E UFFICI DI DIRETTA COLLABORAZIONE ALL'OPERA DEL MINISTRO</p> <p>Spese correnti FUNZIONAMENTO ONERI COMUNI Residui passivi perenti Spese in conto capitale INVESTIMENTI Informatica di servizio Beni mobili ONERI COMUNI Residui passivi perenti</p> <p>2 - DIPARTIMENTO PER LA RICERCA, L'INNOVAZIONE E L'ORGANIZZAZIONE</p> <p>Spese correnti FUNZIONAMENTO INVESTIMENTI Altri interessi su mutui ONERI COMUNI Fondi da ripartire per oneri di personale Fitti figurativi Residui passivi perenti Fondo di riserva consumi intermedi TRATTAMENTI DI QUIESCENZA, INTEGRATIVI E SOSTITUTIVI Indennita' Spese in conto capitale INVESTIMENTI Informatica di servizio Patrimonio culturale non statale Patrimonio culturale statale Prevenzione e sicurezza del patrimonio culturale Beni mobili Altri investimenti Intese istituzionali di programma Interventi a favore dei beni e delle attivita' culturali ONERI COMUNI Residui passivi perenti</p>	<p>Fondo unico da ripartire - investimenti patrimonio culturale Rimborso passivita finanziarie RIMBORSO DEL DEBITO PUBBLICO Prevenzione e sicurezza del patrimonio culturale</p> <p>3 - DIPARTIMENTO PER I BENI ARCHIVISTICI E LIBRARI</p> <p>Spese correnti FUNZIONAMENTO INTERVENTI Enti ed attivita' culturali Editoria libraria Contributi ad enti ed altri organismi Archivi non statali ONERI COMUNI Residui passivi perenti Spese in conto capitale INVESTIMENTI Informatica di servizio Enti ed attivita' culturali Acquisizione di beni bibliografici e archivistici Editoria libraria Intese istituzionali di programma Promozione d'impresa Beni mobili Patrimonio librario e archivistico statale Patrimonio librario e archivistico non statale Ricerca scientifica ONERI COMUNI Residui passivi perenti</p> <p>4 - DIPARTIMENTO PER I BENI CULTURALI E PASSAGGIATICI</p> <p>Spese correnti FUNZIONAMENTO INTERVENTI Enti ed attivita' culturali Altri interessi su mutui Contributi ad enti ed altri organismi Patrimonio culturale non statale Interventi diversi</p>
---	--

999/100/48

ELENCO DELLE UNITA' PREVISIONALI

MINISTERO PER I BENI E LE ATTIVITA' CULTURALI

<p>ONERI COMUNI</p> <p>Residui passivi perenti</p> <p>Spese in conto capitale</p> <p>INVESTIMENTI</p> <p>Informatica di servizio</p> <p>Patrimonio culturale non statale</p> <p>Patrimonio culturale statale</p> <p>Intese istituzionali di programma</p> <p>Piani per l'archeologia</p> <p>Beni mobili</p> <p>Interventi per Venezia</p> <p>Sistema cartografico</p> <p>ONERI COMUNI</p> <p>Residui passivi perenti</p> <p>Rimborso passività finanziarie</p> <p>RIMBORSO DEL DEBITO PUBBLICO</p> <p>Risanamento e ricostruzione zone terremotate</p> <p>5 - DIPARTIMENTO PER LO SPETTACOLO E SPORT</p> <p>Spese correnti</p> <p>FUNZIONAMENTO</p> <p>INTERVENTI</p> <p>Fondo unico per lo spettacolo</p> <p>Contributi ad enti ed altri organismi</p> <p>Radiodiffusione televisiva locale</p> <p>Previdenza ed assistenza artisti</p> <p>Contributo dello Stato</p> <p>ONERI COMUNI</p> <p>Residui passivi perenti</p> <p>Spese in conto capitale</p> <p>INVESTIMENTI</p> <p>Informatica di servizio</p> <p>Beni mobili</p> <p>Fondo unico per lo spettacolo</p> <p>Patrimonio culturale statale</p> <p>Enti ed attivita' culturali</p> <p>Patrimonio culturale non statale</p> <p>Fondi rotativi</p>	<p>Impianti sportivi</p> <p>ONERI COMUNI</p> <p>Residui passivi perenti</p>
---	---

999/100/49

ELENCO DELLE UNITA' PREVISIONALI

MINISTERO DELLA SALUTE

1 - GABINETTO ED UFFICI DI DIRETTA COLLABORAZIONE
ALL'OPERA DEL MINISTROSpese correnti
FUNZIONAMENTO

ONERI COMUNI

Residui passivi perenti

Spese in conto capitale

INVESTIMENTI

Beni mobili

ONERI COMUNI

Residui passivi perenti

2 - QUALITA'

Spese correnti

FUNZIONAMENTO

INTERVENTI

Interventi diversi

Indennizzi alle vittime di trattamenti da emoderivati

Pronto soccorso porti ed aeroporti

Assistenza sanitaria stranieri in Italia

Assistenza sanitaria italiani all'estero

Procreazione assistita

ONERI COMUNI

Residui passivi perenti

Spese in conto capitale

INVESTIMENTI

Beni mobili

Riqualificazione assistenza sanitaria

Informativa di servizio

Edilizia sanitaria

ONERI COMUNI

Residui passivi perenti

3 - INNOVAZIONE

Spese correnti

FUNZIONAMENTO

INTERVENTI

Ricerca scientifica

Contributi ad enti ed altri organismi

Informazione e prevenzione

Istituto Superiore di Sanita'

Istituto Superiore per la Prevenzione e la Sicurezza del
Lavoro

Nuclei antisofisticazioni e sanita'

Croce Rossa Italiana

Agenzia per i servizi sanitari regionali

Agenzia italiana del farmaco

ONERI COMUNI

Residui passivi perenti

Missioni internazionali di pace

Indennita'

Fondi da ripartire per oneri di personale

Fitti figurativi

Fondo di riserva consumi intermedi

Spese in conto capitale

INVESTIMENTI

Beni mobili

Ricerca scientifica

Agenzia italiana del farmaco

ONERI COMUNI

Residui passivi perenti

4 - PREVENZIONE E COMUNICAZIONE

Spese correnti

FUNZIONAMENTO

INTERVENTI

Assistenza sanitaria italiani all'estero

Assistenza sanitaria in materia di trapianti

Programma anti AIDS

Distribuzione e distruzione dei vaccini

Interventi diversi

Prevenzione della cecita' e riabilitazione visiva

Ricerca scientifica

Contributi ad enti ed altri organismi

Prevenzione del randagismo

Organizzazione Mondiale della Sanita'

Assistenza sanitaria stranieri in Italia

999/100/50

ELENCO DELLE UNITA' PREVISIONALI

MINISTERO DELLA SALUTE

ONERI COMUNI
Residui passivi perenti
Spese in conto capitale
INVESTIMENTI
Beni mobili
Tutela salute mentale
Ricerca scientifica
Prevenzione del randagismo
ONERI COMUNI
Residui passivi perenti

ALLEGATO N. 2

FUNZIONI OBIETTIVO PER IL 2006

XIV LEGISLATURA - DISEGNI DI LEGGE E RELAZIONI - DOCUMENTI

999/111/1

ELENCO FUNZIONI OBIETTIVO ANNO 2006

MINISTERO DELL'ECONOMIA E DELLE FINANZE

- 1 SERVIZI GENERALI DELLE PUBBLICHE AMMINISTRAZIONI
- 1.1 ORGANI ESECUTIVI E LEGISLATIVI, ATTIVITA' FINANZIARIE E FISCALI E AFFARI ESTERI
- 1.1.1 ORGANI ESECUTIVI E LEGISLATIVI
- 1.1.1.1 ORGANI COSTITUZIONALI
- 1.1.1.1.1 ORGANI A RILEVANZA COSTITUZIONALE
- 1.1.1.1.2 ORGANI A RILEVANZA COSTITUZIONALE
- 1.1.1.1.91 SUPPORTO ALL'ATTIVITA' ISTITUZIONALE DELL'AMMINISTRAZIONE
- 1.1.2 AFFARI FINANZIARI E FISCALI
- 1.1.2.3 POLITICHE DI BILANCIO
- 1.1.2.4 VIGILANZA SULLA SPESA PUBBLICA
- 1.1.2.7 EMISSIONE E GESTIONE DEL DEBITO PUBBLICO
- 1.1.2.8 GESTIONE E DIMISSIONE DI ENTI E DI IMPRESE
- 1.1.2.21 GESTIONE DEI TRIBUTI
- 1.1.2.22 PREVENZIONE E REPRESSIONE DELLE VIOLAZIONI AGLI OBBLIGHI TRIBUTARI
- 1.1.2.23 SERVIZI AI CITTADINI, ALLE IMPRESE ED AGLI ENTI LOCALI
- 1.1.2.24 FUNZIONE GIURISDIZIONALE TRIBUTARIA
- 1.1.2.26 REGOLAZIONE E COORDINAMENTO DEL SISTEMA DELLA FISCALITA'
- 1.1.2.27 COORDINAMENTO E RACCORDO NORME DI CONTABILITA' PUBBLICA
- 1.1.2.28 VIGILANZA DELLO STATO IN MATERIA DI GESTIONI FINANZIARIE PUBBLICHE
- 1.1.2.29 RISORSE DA ASSEGNARE AL DI FUORI DELLA PA
- 1.1.2.91 SUPPORTO ALL'ATTIVITA' ISTITUZIONALE DELL'AMMINISTRAZIONE
- 1.1.2.92 INDIRIZZO POLITICO
- 1.1.3 AFFARI ESTERI
- 1.1.3.2 POLITICA ESTERA E SICUREZZA INTERNAZIONALE
- 1.2 AIUTI ECONOMICI INTERNAZIONALI
- 1.2.1 AIUTI ECONOMICI AI PAESI IN VIA DI SVILUPPO ED IN TRANSIZIONE

- 1.2.1.1.1 COOPERAZIONE ALLO SVILUPPO IN AMBITO BILATERALE
- 1.2.2 AIUTI ECONOMICI EROGATI ATTRAVERSO ORGANISMI INTERNAZIONALI
- 1.2.2.1 COOPERAZIONE ALLO SVILUPPO IN AMBITO MULTILATERALE
- 1.3 SERVIZI GENERALI
- 1.3.1 SERVIZI GENERALI DEL PERSONALE
- 1.3.1.7 FORMAZIONE PER LE AMMINISTRAZIONI PUBBLICHE
- 1.3.2 SERVIZI DI PROGRAMMAZIONE
- 1.3.2.1 PROGRAMMAZIONE ECONOMICA FINANZIARIA
- 1.3.2.2 COESIONE E RIEQUILIBRIO TERRITORIALE
- 1.3.2.91 SUPPORTO ALL'ATTIVITA' ISTITUZIONALE DELL'AMMINISTRAZIONE
- 1.3.3 SERVIZI STATISTICI
- 1.3.3.1 SISTEMA STATISTICO NAZIONALE
- 1.3.4 ALTRI SERVIZI
- 1.3.4.1 MONETAZIONE
- 1.3.4.2 PREVENZIONE E REPRESSIONE DELLE ATTIVITA' ILLEGALI O PERICOLOSE
- 1.3.4.3 TUTELA DEGLI INTERESSI ECONOMICI E PATRIMONIALI DELLO STATO
- 1.3.4.6 SERVIZI PER LE AMMINISTRAZIONI PUBBLICHE
- 1.3.4.7 APPROVVIGIONAMENTI PER LE AMMINISTRAZIONI PUBBLICHE
- 1.3.4.9 ALTRE ATTIVITA' DIRETTE E SERVIZI DI SUPPORTO AD ALTRE AMMINISTRAZIONI
- 1.3.4.91 SUPPORTO ALL'ATTIVITA' ISTITUZIONALE DELL'AMMINISTRAZIONE
- 1.4 RICERCA DI BASE
- 1.4.1 RICERCA DI BASE
- 1.4.1.51 PROGRAMMAZIONE E COORDINAMENTO DELLA RICERCA SCIENTIFICA E TECNOLOGICA
- 1.6 SERVIZI PUBBLICI GENERALI NON ALTRIMENTI CLASSIFICABILI
- 1.6.1 SERVIZI PUBBLICI GENERALI NON ALTRIMENTI CLASSIFICABILI
- 1.6.1.1 SERVIZI ELETTORALI

XIV LEGISLATURA - DISEGNI DI LEGGE E RELAZIONI - DOCUMENTI

999/ 111/ 2

ELENCO FUNZIONI OBIETTIVO ANNO 2006

1.6.1.4 RISORSE DA ASSEGNARE NELL'AMBITO DELLA PA
 1.6.1.5 SOSTEGNO AL GARANTE PER LA TUTELA DELLE PERSONE E DI ALTRI SOGGETTI RISPETTO AL TRATTAMENTO DEI DATI PERSONALI
 1.6.1.11 FUNZIONI CONSULTE IN MATERIA DI OPERE PUBBLICHE, LAVORI PUBBLICI E DI GENIO CIVILE
 1.7 TRANSAZIONI RELATIVE AL DEBITO PUBBLICO
 1.7.1 TRANSAZIONI RELATIVE AL DEBITO PUBBLICO
 1.7.1.1 ONERI DEL DEBITO PUBBLICO
 1.8 TRASFERIMENTI A CARATTERE GENERALE TRA DIVERSI LIVELLI DI GOVERNO
 1.8.1 TRASFERIMENTI A CARATTERE GENERALE TRA DIVERSI LIVELLI DI GOVERNO
 1.8.1.1 TRASFERIMENTI AGLI ENTI TERRITORIALI
 2 DIFESA
 2.1 DIFESA MILITARE
 2.1.1 DIFESA MILITARE
 2.1.1.1 PREDISPOSIZIONE DELLO STRUMENTO MILITARE
 2.1.1.1.91 SUPPORTO ALL'ATTIVITA' ISTITUZIONALE DELL'AMMINISTRAZIONE
 2.2 DIFESA CIVILE
 2.2.1 DIFESA CIVILE
 2.2.1.1 INTERVENTI PER PUBBLICHE CALAMITA'
 2.2.1.1.3 VOLONTARIATO DI PROTEZIONE CIVILE
 2.2.1.1.91 SUPPORTO ALL'ATTIVITA' ISTITUZIONALE DELL'AMMINISTRAZIONE
 3 ORDINE PUBBLICO E SICUREZZA
 3.1 SERVIZI DI POLIZIA
 3.1.1 SERVIZI DI POLIZIA
 3.1.1.1.7 PREDISPOSIZIONE DELLO STRUMENTO PER L'ORDINE E LA SICUREZZA PUBBLICA
 3.1.1.1.91 SUPPORTO ALL'ATTIVITA' ISTITUZIONALE DELL'AMMINISTRAZIONE
 3.3 TRIBUNALI
 3.3.1 TRIBUNALI
 3.3.1.4 INFRASTRUTTURE PER LA GIUSTIZIA
 3.4 CARCERI

3.4.1 CARCERI
 3.4.1.3 INFRASTRUTTURE PENITENZIARIE
 4 AFFARI ECONOMICI
 4.1 AFFARI GENERALI ECONOMICI, COMMERCIALI E DEL LAVORO
 4.1.1 AFFARI GENERALI ECONOMICI E COMMERCIALI
 4.1.1.1 POLITICA ECONOMICA E COOPERAZIONE SCIENTIFICA E TECNOLOGICA IN AMBITO INTERNAZIONALE
 4.1.1.1.2 ATTUAZIONE E COORDINAMENTO IN AMBITO INTERNAZIONALE DELLA POLITICA COMMERCIALE, PROMOZIONALE ED INTERNAZIONALIZZAZIONE DELLE IMPRESE
 4.1.1.1.4 POLITICA ECONOMICA IN AMBITO UNIONE EUROPEA
 4.1.1.1.6 VIGILANZA SUGLI OPERATORI E SUI MERCATI FINANZIARI
 4.1.1.1.8 BANCHE ED ISTITUTI DI CREDITO
 4.1.1.1.9 TUTELE DEL MERCATO E DEI CONSUMATORI
 4.1.1.1.10 METEOROLOGIA, IDROGRAFIA E CARTOGRAFIA
 4.1.1.1.91 SUPPORTO ALL'ATTIVITA' ISTITUZIONALE DELL'AMMINISTRAZIONE
 4.1.2 AFFARI GENERALI DEL LAVORO
 4.1.2.1 SOSTEGNO AL MERCATO DEL LAVORO
 4.1.2.5 POLITICA COOPERATIVA
 4.2 AGRICOLTURA, SILVICOLTURA, PESCA E CACCIA
 4.2.1 AGRICOLTURA
 4.2.1.4 INCENTIVAZIONE NEL SETTORE AGRICOLO ED AGROINDUSTRIALE
 4.2.2 SILVICOLTURA
 4.2.2.1 REGOLAMENTAZIONE E VIGILANZA DEL SETTORE DELLA SILVICOLTURA
 4.3 COMBUSTIBILI ED ENERGIA
 4.3.2 PETROLIO E GAS NATURALI
 4.3.2.4 METANIZZAZIONE
 4.3.5 ENERGIA ELETTRICA
 4.3.5.1 REGOLAMENTAZIONE E VIGILANZA DEL SETTORE DELL'ENERGIA ELETTRICA
 4.4 ATTIVITA' ESTRATTIVE, MANIFATTURIERE ED EDILIZIE
 4.4.2 ATTIVITA' MANIFATTURIERE

999/111/ 3

ELENCO FUNZIONI OBIETTIVO ANNO 2006

- 4.4.2.3 INCENTIVAZIONE DEL SETTORE INDUSTRIALE
 4.4.2.4 INDUSTRIA NAVALMECCANICA ED ARMATORIALE
 4.4.2.5 INCENTIVAZIONE DEL SETTORE ARTIGIANALE
- 4.5 TRASPORTI
 4.5.1 TRASPORTI SU STRADA
 4.5.1.2 AUTOTRASPORTO
 4.5.1.4 STRADE ED AUTOSTRADE
 4.5.2 TRASPORTI PER VIE D'ACQUA
 4.5.2.5 LAVORO MARITTIMO E PORTUALE
 4.5.3 TRASPORTO SU ROTAIA
 4.5.3.1 RETE NAZIONALE
 4.5.3.2 RETE LOCALE
 4.5.3.3 METROPOLITANE ED ALTRI SISTEMI DI TRASPORTO RAPIDO DI MASSA
- 4.5.4 TRASPORTO AEREI
 4.5.4.1 REGOLAMENTAZIONE E VIGILANZA DELLA NAVIGAZIONE AEREA
- 4.6 COMUNICAZIONI
 4.6.1 COMUNICAZIONI
 4.6.1.1 TELECOMUNICAZIONI
 4.6.1.5 COMUNICAZIONI POSTALI
- 4.7 ALTRI SETTORI
 4.7.1 DISTRIBUZIONE COMMERCIALE, CONSERVAZIONE E MAGAZZINAGGIO
 4.7.1.1 ATTIVITA' E DISTRIBUZIONE COMMERCIALE
- 4.8 RICERCA E SVILUPPO PER GLI AFFARI ECONOMICI
 4.8.1 RICERCA E SVILUPPO PER GLI AFFARI GENERALI ECONOMICI, COMMERCIALI E DEL LAVORO
 4.8.1.51 RICERCA NEL SETTORE ECONOMICO
- 4.8.5 RICERCA E SVILUPPO PER TRASPORTI
 4.8.5.53 RICERCA PER IL TRASPORTO AEREO
- 4.9 AFFARI ECONOMICI NON ALTRIMENTI CLASSIFICABILI
 4.9.1 AFFARI ECONOMICI NON ALTRIMENTI CLASSIFICABILI DELL'AMMINISTRAZIONE
 4.9.1.91 SUPPORTO ALL'ATTIVITA' ISTITUZIONALE
 4.9.1.92 INDIRIZZO POLITICO
- 5 PROTEZIONE DELL'AMBIENTE
 5.2 TRATTAMENTO DELLE ACQUE REFLUE
 5.2.1 TRATTAMENTO DELLE ACQUE REFLUE
 5.2.1.1 TRATTAMENTO E SMALTIMENTO ACQUE REFLUE CIVILI
 5.2.1.2 TRATTAMENTO E SMALTIMENTO ACQUE REFLUE AGRICOLE E INDUSTRIALI
- 5.3 RIDUZIONE DELL'INQUINAMENTO
 5.3.1 RIDUZIONE DELL'INQUINAMENTO
 5.3.1.2 INQUINAMENTO DEL MARE
 5.3.1.4 INQUINAMENTO ATMOSFERICO
- 5.4 PROTEZIONE DELLE BIODIVERSITA' E DEI BENI PAESAGGISTICI
 5.4.1 PROTEZIONE DELLE BIODIVERSITA' E DEI BENI PAESAGGISTICI
 5.4.1.1 TUTELA E CONSERVAZIONE DELLA FAUNA E DELLA FLORA
 5.4.1.2 BENI AMBIENTALI E PAESAGGISTICI
 5.4.1.4 ASSETTO IDROGEOLOGICO
 5.4.1.6 OPERE A DIFESA DI ABITATI E COSTE
 5.4.1.91 SUPPORTO ALL'ATTIVITA' ISTITUZIONALE DELL'AMMINISTRAZIONE
- 5.6 PROTEZIONE DELL'AMBIENTE NON ALTRIMENTI CLASSIFICABILE
 5.6.1 PROTEZIONE DELL'AMBIENTE NON ALTRIMENTI CLASSIFICABILE
 5.6.1.1 VIGILANZA, CONTROLLO, PREVENZIONE E REPRESSIONE IN MATERIA AMBIENTALE
 5.6.1.91 SUPPORTO ALL'ATTIVITA' ISTITUZIONALE DELL'AMMINISTRAZIONE
- 6 ABITAZIONI E ASSETTO TERRITORIALE
 6.1 SVILUPPO DELLE ABITAZIONI
 6.1.1 SVILUPPO DELLE ABITAZIONI
 6.1.1.1 EDILIZIA ABITATIVA E RESIDENZIALE
- 6.2 ASSETTO TERRITORIALE
 6.2.1 ASSETTO TERRITORIALE
 6.2.1.1 ASSETTO URBANISTICO E RIQUALIFICAZIONE URBANA
- 6.3 APPROVVIGIONAMENTO IDRICO
 6.3.1 APPROVVIGIONAMENTO IDRICO

999/111/4

ELENCO FUNZIONI OBIETTIVO ANNO 2006

- | | |
|---|--|
| <p>6.3.1.1 ACQUEDOTTI</p> <p>6.3.1.2 UTILIZZO RISORSE IDRICHE</p> <p>6.3.1.91 SUPPORTO ALL'ATTIVITA' ISTITUZIONALE DELL'AMMINISTRAZIONE</p> <p>7 SANITA'</p> <p>7.2 SERVIZI NON OSPEDALIERI</p> <p>7.2.2 SERVIZI MEDICI SPECIALISTICI</p> <p>7.2.2.1 CONSULTORI FAMILIARI</p> <p>7.6 SANITA' NON ALTRIMENTI CLASSIFICABILE</p> <p>7.6.1 SANITA' NON ALTRIMENTI CLASSIFICABILE</p> <p>7.6.1.2 PROGRAMMAZIONE IN MATERIA SANITARIA</p> <p>7.6.1.4 INFRASTRUTTURE SANITARIE</p> <p>8 ATTIVITA' RICREATIVE, CULTURALI E DI CULTO</p> <p>8.1 ATTIVITA' RICREATIVE</p> <p>8.1.1 ATTIVITA' RICREATIVE</p> <p>8.1.1.1 GIOCHI, CONCORSI E LOTTERIE</p> <p>8.1.1.2 ATTIVITA' SPORTIVE</p> <p>8.2 ATTIVITA' CULTURALI</p> <p>8.2.1 ATTIVITA' CULTURALI</p> <p>8.2.1.2 BENI ARCHITETTONICI E MONUMENTALI</p> <p>8.2.1.6 VIGILANZA, PREVENZIONE E REPRESSIONE IN MATERIA DI PATRIMONIO CULTURALE</p> <p>8.2.1.91 SUPPORTO ALL'ATTIVITA' ISTITUZIONALE DELL'AMMINISTRAZIONE</p> <p>8.3 SERVIZI RADIOTELEVISIVI E DI EDITORIA</p> <p>8.3.1 SERVIZI RADIOTELEVISIVI E DI EDITORIA</p> <p>8.3.1.2 EDITORIA</p> <p>8.3.1.4 VIGILANZA, PREVENZIONE E REPRESSIONE IN MATERIA DI RADIODIFFUSIONE ED EDITORIA</p> <p>8.3.1.5 SOSTEGNO AL GARANTE PER LA RADIODIFFUSIONE ED EDITORIA</p> <p>8.3.1.91 SUPPORTO ALL'ATTIVITA' ISTITUZIONALE DELL'AMMINISTRAZIONE</p> <p>8.4 SERVIZI DI CULTO E ALTRI SERVIZI PER LE COMUNITA'</p> <p>8.4.1 SERVIZI DI CULTO E ALTRI SERVIZI PER LE COMUNITA'</p> <p>8.4.1.1 RAPPORTI CON LE CONFESIONI RELIGIOSE</p> | <p>8.4.1.3 FONDO EDIFICI DI CULTO</p> <p>8.4.1.4 SOSTEGNO AI PARTITI POLITICI</p> <p>9 ISTRUZIONE</p> <p>9.5 ISTRUZIONE DI DIVERSO TIPO</p> <p>9.5.3 ISTRUZIONE DI DIVERSO TIPO</p> <p>9.5.3.1 QUALIFICAZIONE PROFESSIONALE</p> <p>9.8 ISTRUZIONE NON ALTRIMENTI CLASSIFICABILE</p> <p>9.8.3 ISTRUZIONE NON ALTRIMENTI CLASSIFICABILE</p> <p>9.8.3.3 DIRITTO ALLO STUDIO, CONDIZIONE STUDENTESCA</p> <p>9.8.3.6 INFRASTRUTTURE SCOLASTICHE</p> <p>10 PROTEZIONE SOCIALE</p> <p>10.1 MALATTIA E INVALIDITA'</p> <p>10.1.2 INVALIDITA'</p> <p>10.1.2.1 INVALIDITA' CIVILE</p> <p>10.1.2.91 SUPPORTO ALL'ATTIVITA' ISTITUZIONALE DELL'AMMINISTRAZIONE</p> <p>10.2 VECCHIAIA</p> <p>10.2.1 VECCHIAIA</p> <p>10.2.1.1 PENSIONI DI GUERRA</p> <p>10.2.1.2 PENSIONI</p> <p>10.2.1.91 SUPPORTO ALL'ATTIVITA' ISTITUZIONALE DELL'AMMINISTRAZIONE</p> <p>10.7 ESCLUSIONE SOCIALE NON ALTRIMENTI CLASSIFICABILE</p> <p>10.7.1 ESCLUSIONE SOCIALE NON ALTRIMENTI CLASSIFICABILE</p> <p>10.7.1.1 ASSISTENZA SOCIALE PER PARTICOLARI CATEGORIE</p> <p>10.7.1.2 MINORANZE ETNICHE</p> <p>10.9 PROTEZIONE SOCIALE NON ALTRIMENTI CLASSIFICABILE</p> <p>10.9.1 PROTEZIONE SOCIALE NON ALTRIMENTI CLASSIFICABILE</p> <p>10.9.1.2 INFORTUNI SUL LAVORO</p> <p>10.9.1.3 CONTRIBUZIONE IN CASO DI PUBBLICHE CALAMITA'</p> <p>10.9.1.4 INDENNIZZI PER BENI PERDUTI ALL'ESTERO</p> <p>10.9.1.10 INDENNIZZI PER INGIUSTA DETENZIONE</p> <p>10.9.1.91 SUPPORTO ALL'ATTIVITA' ISTITUZIONALE DELL'AMMINISTRAZIONE</p> |
|---|--|

999/111/ 5

ELENCO FUNZIONI OBIETTIVO ANNO 2006

AMMINISTRAZIONE DEI MONOPOLI DI STATO

1 SERVIZI GENERALI DELLE PUBBLICHE AMMINISTRAZIONI

1.1 ORGANI ESECUTIVI E LEGISLATIVI, ATTIVITA' FINANZIARIE E FISCALI E AFFARI ESTERI

1.1.2 AFFARI FINANZIARI E FISCALI

1.1.2.21 GESTIONE DEI TRIBUTI

1.1.2.22 PREVENZIONE E REPRESSIONE DELLE VIOLAZIONI AGLI OBBLIGHI TRIBUTARI

1.1.2.26 REGOLAZIONE E COORDINAMENTO DEL SISTEMA DELLA FISCALITA'

1.1.2.91 SUPPORTO ALL'ATTIVITA' ISTITUZIONALE DELL'AMMINISTRAZIONE

4 AFFARI ECONOMICI

4.4 ATTIVITA' ESTRATTIVE, MANIFATTURIERE ED EDILIZIE

4.4.2 ATTIVITA' MANIFATTURIERE

4.4.2.6 ANTICIPAZIONI PER IL FUNZIONAMENTO DELL'E.T.I.

XIV LEGISLATURA - DISEGNI DI LEGGE E RELAZIONI - DOCUMENTI

999/111/6

ELENCO FUNZIONI OBIETTIVO ANNO 2006

<p>MINISTERO DELLE ATTIVITA' PRODUTTIVE</p> <p>1 SERVIZI GENERALI DELLE PUBBLICHE AMMINISTRAZIONI</p> <p>1.6 SERVIZI PUBBLICI GENERALI NON ALTRIMENTI CLASSIFICABILI</p> <p>1.6.1 SERVIZI PUBBLICI GENERALI NON ALTRIMENTI CLASSIFICABILI</p> <p>1.6.1.1.4 RISORSE DA ASSEGNARE NELL'AMBITO DELLA PA</p> <p>4 AFFARI ECONOMICI</p> <p>4.1 AFFARI GENERALI ECONOMICI, COMMERCIALI E DEL LAVORO</p> <p>4.1.1 AFFARI GENERALI ECONOMICI E COMMERCIALI</p> <p>4.1.1.1.2 ATTUAZIONE E COORDINAMENTO IN AMBITO INTERNAZIONALE DELLA POLITICA COMMERCIALE, PROMOZIONALE ED INTERNAZIONALIZZAZIONE DELLE IMPRESE</p> <p>4.1.1.1.3 PROGRAMMAZIONE E COORDINAMENTO IN AMBITO INTERNAZIONALE DELLA POLITICA COMMERCIALE, PROMOZIONALE ED INTERNAZIONALIZZAZIONE DELLE IMPRESE</p> <p>4.1.1.1.5 SETTORE ASSICURATIVO</p> <p>4.1.1.1.7 SETTORE DEL COMMERCIO E DEI SERVIZI</p> <p>4.1.1.1.9 TUTELA DEL MERCATO E DEI CONSUMATORI</p> <p>4.1.1.1.91 SUPPORTO ALL'ATTIVITA' ISTITUZIONALE DELL'AMMINISTRAZIONE</p> <p>4.1.2 AFFARI GENERALI DEL LAVORO</p> <p>4.1.2.5 POLITICA COOPERATIVA</p> <p>4.1.2.91 SUPPORTO ALL'ATTIVITA' ISTITUZIONALE DELL'AMMINISTRAZIONE</p> <p>4.3 COMBUSTIBILI ED ENERGIA</p> <p>4.3.2 PETROLIO E GAS NATURALI</p> <p>4.3.2.1 PROGRAMMAZIONE DEL SETTORE ENERGETICO</p> <p>4.3.2.2 REGOLAMENTAZIONE E SICUREZZA DEL SETTORE ENERGETICO</p> <p>4.3.2.3 INCENTIVAZIONE DEL SETTORE IDROCARBURI</p> <p>4.3.2.91 SUPPORTO ALL'ATTIVITA' ISTITUZIONALE DELL'AMMINISTRAZIONE</p> <p>4.3.3 COMBUSTIBILI NUCLEARI</p>	<p>4.3.3.1 VIGILANZA PER LA SICUREZZA NEL SETTORE NUCLEARE</p> <p>4.3.3.91 SUPPORTO ALL'ATTIVITA' ISTITUZIONALE DELL'AMMINISTRAZIONE</p> <p>4.3.5 ENERGIA ELETTRICA</p> <p>4.3.5.1 REGOLAMENTAZIONE E VIGILANZA DEL SETTORE DELL'ENERGIA ELETTRICA</p> <p>4.3.5.2 INCENTIVAZIONE ALLA RAZIONALIZZAZIONE DELL'USO DELL'ENERGIA E DELLE FONTI RINNOVABILI</p> <p>4.3.5.91 SUPPORTO ALL'ATTIVITA' ISTITUZIONALE DELL'AMMINISTRAZIONE</p> <p>4.4 ATTIVITA' ESTRATTIVE, MANIFATTURIERE ED EDILIZIE</p> <p>4.4.1 ATTIVITA' ESTRATTIVE DI MINERALI DIVERSI DAI COMBUSTIBILI</p> <p>4.4.1.1 PROGRAMMAZIONE DEL SETTORE MINERARIO</p> <p>4.4.1.2 REGOLAMENTAZIONE E SICUREZZA DEL SETTORE MINERARIO</p> <p>4.4.1.3 INCENTIVAZIONE DEL SETTORE MINERARIO</p> <p>4.4.1.91 SUPPORTO ALL'ATTIVITA' ISTITUZIONALE DELL'AMMINISTRAZIONE</p> <p>4.4.2 ATTIVITA' MANIFATTURIERE</p> <p>4.4.2.1 PROGRAMMAZIONE DEL SETTORE INDUSTRIALE</p> <p>4.4.2.2 REGOLAMENTAZIONE E VIGILANZA DEL SETTORE INDUSTRIALE</p> <p>4.4.2.3 INCENTIVAZIONE DEL SETTORE INDUSTRIALE</p> <p>4.4.2.91 SUPPORTO ALL'ATTIVITA' ISTITUZIONALE DELL'AMMINISTRAZIONE</p> <p>4.7 ALTRI SETTORI</p> <p>4.7.3 TURISMO</p> <p>4.7.3.1 VALORIZZAZIONE E SVILUPPO SISTEMA TURISTICO</p> <p>4.7.3.2 ARMONIZZAZIONE DEL SISTEMA TURISTICO E VIGILANZA SUGLI ENTI</p> <p>4.7.3.3 TUTELA E SOSTEGNO DEI TURISTI E DEI VIAGGIATORI</p> <p>4.7.3.91 SUPPORTO ALL'ATTIVITA' ISTITUZIONALE DELL'AMMINISTRAZIONE</p> <p>4.8 RICERCA E SVILUPPO PER GLI AFFARI ECONOMICI</p>
--	--

999/111/7

ELENCO FUNZIONI OBIETTIVO ANNO 2006

- 4.8.3 RICERCA E SVILUPPO PER COMBUSTIBILI ED ENERGIA
- 4.8.3.51 RICERCA IN MATERIA DI ENERGIA
- 4.8.3.91 SUPPORTO ALL'ATTIVITA' ISTITUZIONALE DELL'AMMINISTRAZIONE
- 4.8.4 RICERCA E SVILUPPO PER ATTIVITA' ESTRATTIVE, MANIFATTURIERE ED EDILIZIE
- 4.8.4.51 RICERCA IN AMBITO INDUSTRIALE
- 4.8.4.53 RICERCA IN AMBITO MINERARIO
- 4.8.4.91 SUPPORTO ALL'ATTIVITA' ISTITUZIONALE DELL'AMMINISTRAZIONE
- 4.9 AFFARI ECONOMICI NON ALTRIMENTI CLASSIFICABILI
- 4.9.1 AFFARI ECONOMICI NON ALTRIMENTI CLASSIFICABILI
- 4.9.1.91 SUPPORTO ALL'ATTIVITA' ISTITUZIONALE DELL'AMMINISTRAZIONE
- 4.9.1.92 INDIRIZZO POLITICO

XIV LEGISLATURA - DISEGNI DI LEGGE E RELAZIONI - DOCUMENTI

999/111/8

ELENCO FUNZIONI OBIETTIVO ANNO 2006

MINISTERO DEL LAVORO E DELLE POLITICHE SOCIALI	
1 SERVIZI GENERALI DELLE PUBBLICHE AMMINISTRAZIONI	
1.3 SERVIZI GENERALI	
1.3.1 SERVIZI GENERALI DEL PERSONALE	
1.3.1.1 RECLUTAMENTO NELLE AMMINISTRAZIONI PUBBLICHE	
1.3.1.1.91 SUPPORTO ALL'ATTIVITA' ISTITUZIONALE DELL'AMMINISTRAZIONE	10.1.2 INVALIDITA'
	10.1.2.1 INVALIDITA' CIVILE
	10.1.2.1.91 SUPPORTO ALL'ATTIVITA' ISTITUZIONALE DELL'AMMINISTRAZIONE
	10.2 VECCHIAIA
	10.2.1 VECCHIAIA
	10.2.1.4 TUTELA DEGLI ANZIANI
	10.2.1.1.91 SUPPORTO ALL'ATTIVITA' ISTITUZIONALE DELL'AMMINISTRAZIONE
1.6 SERVIZI PUBBLICI GENERALI NON ALTRIMENTI CLASSIFICABILI	
1.6.1 SERVIZI PUBBLICI GENERALI NON ALTRIMENTI CLASSIFICABILI	
1.6.1.4 RISORSE DA ASSEGNARE NELL'AMBITO DELLA PA	10.4 FAMIGLIA
	10.4.1 FAMIGLIA
	10.4.1.1 TUTELA DELLA FAMIGLIA
	10.4.1.1.91 SUPPORTO ALL'ATTIVITA' ISTITUZIONALE DELL'AMMINISTRAZIONE
4 AFFARI ECONOMICI	
4.1 AFFARI ECONOMICI, COMMERCIALI E DEL LAVORO	
4.1.2 AFFARI GENERALI DEL LAVORO	
4.1.2.1 SOSTEGNO AL MERCATO DEL LAVORO	10.5 DISOCCUPAZIONE
4.1.2.2 RAPPORTI CON LE PARTI SOCIALI	10.5.1 DISOCCUPAZIONE
4.1.2.3 TUTELA DELLE CONDIZIONI DI LAVORO	10.5.1.1 SOSTEGNO ALL'OCCUPAZIONE
4.1.2.4 VIGILANZA, PREVENZIONE E REPRESSIONE NEL SETTORE LAVORO	10.5.1.1.91 SUPPORTO ALL'ATTIVITA' ISTITUZIONALE DELL'AMMINISTRAZIONE
4.1.2.91 SUPPORTO ALL'ATTIVITA' ISTITUZIONALE DELL'AMMINISTRAZIONE	10.7 ESCLUSIONE SOCIALE NON ALTRIMENTI CLASSIFICABILE
4.8 RICERCA E SVILUPPO PER GLI AFFARI ECONOMICI	10.7.1 ESCLUSIONE SOCIALE NON ALTRIMENTI CLASSIFICABILE
4.8.1 RICERCA E SVILUPPO PER GLI AFFARI GENERALI ECONOMICI, COMMERCIALI E DEL LAVORO	10.7.1.1 ASSISTENZA SOCIALE PER PARTICOLARI CATEGORIE
4.8.1.52 RICERCA IN MATERIA DI LAVORO	10.7.1.1.91 SUPPORTO ALL'ATTIVITA' ISTITUZIONALE DELL'AMMINISTRAZIONE
4.8.1.91 SUPPORTO ALL'ATTIVITA' ISTITUZIONALE DELL'AMMINISTRAZIONE	10.9 PROTEZIONE SOCIALE NON ALTRIMENTI CLASSIFICABILE
4.9 AFFARI ECONOMICI NON ALTRIMENTI CLASSIFICABILI	10.9.1 PROTEZIONE SOCIALE NON ALTRIMENTI CLASSIFICABILE
4.9.1 AFFARI ECONOMICI NON ALTRIMENTI CLASSIFICABILI	10.9.1.1 POLITICHE PREVIDENZIALI ED ASSISTENZIALI
4.9.1.91 SUPPORTO ALL'ATTIVITA' ISTITUZIONALE DELL'AMMINISTRAZIONE	10.9.1.2 INFORTUNI SUL LAVORO
	10.9.1.5 TUTELA DELL'INFANZIA E DELL'ADOLESCENZA
	10.9.1.6 ENTI ED ASSOCIAZIONI DI VOLONTARIATO ED ASSISTENZA
	10.9.1.9 SERVIZI E PROTEZIONI SOCIALI
	10.9.1.1.91 SUPPORTO ALL'ATTIVITA' ISTITUZIONALE DELL'AMMINISTRAZIONE
10 PROTEZIONE SOCIALE	10.9.1.1.92 INDIRIZZO POLITICO
10.1 MALATTIA E INVALIDITA'	

999/111/9

ELENCO FUNZIONI OBIETTIVO ANNO 2006

MINISTERO DELLA GIUSTIZIA

- I SERVIZI GENERALI DELLE PUBBLICHE AMMINISTRAZIONI
- 1.2 AIUTI ECONOMICI INTERNAZIONALI
 - 1.2.1 AIUTI ECONOMICI AI PAESI IN VIA DI SVILUPPO ED IN TRANSIZIONE
 - 1.2.1.1 COOPERAZIONE ALLO SVILUPPO IN AMBITO BILATERALE
 - 1.2.1.1.91 SUPPORTO ALL'ATTIVITA' ISTITUZIONALE DELL'AMMINISTRAZIONE
- 1.3 SERVIZI GENERALI
 - 1.3.4 ALTRI SERVIZI
 - 1.3.4.4 PUBBLICAZIONI LEGGI E DECRETI
 - 1.3.4.91 SUPPORTO ALL'ATTIVITA' ISTITUZIONALE DELL'AMMINISTRAZIONE
- 1.6 SERVIZI PUBBLICI GENERALI NON ALTRIMENTI CLASSIFICABILI
 - 1.6.1 SERVIZI PUBBLICI GENERALI NON ALTRIMENTI CLASSIFICABILI
 - 1.6.1.1 SERVIZI ELETTORALI
 - 1.6.1.1.4 RISORSE DA ASSEGNARE NELL'AMBITO DELLA PA
 - 1.6.1.1.91 SUPPORTO ALL'ATTIVITA' ISTITUZIONALE DELL'AMMINISTRAZIONE
- 3 ORDINE PUBBLICO E SICUREZZA
 - 3.3 TRIBUNALI
 - 3.3.1 TRIBUNALI
 - 3.3.1.1 GIUSTIZIA CIVILE E PENALE
 - 3.3.1.1.2 GIUSTIZIA MINORILE
 - 3.3.1.1.4 INFRASTRUTTURE PER LA GIUSTIZIA
 - 3.3.1.1.5 INFRASTRUTTURE PER LA GIUSTIZIA MINORILE
 - 3.3.1.1.91 SUPPORTO ALL'ATTIVITA' ISTITUZIONALE DELL'AMMINISTRAZIONE
 - 3.4 CARCERI
 - 3.4.1 CARCERI
 - 3.4.1.1 AMMINISTRAZIONE PENITENZIARIA
 - 3.4.1.1.2 PREVENZIONE DEVIANZA E RISOCIALIZZAZIONE DEI MINORI

- 3.4.1.3 INFRASTRUTTURE PENITENZIARIE
- 3.4.1.4 INFRASTRUTTURE PER I SERVIZI MINORILI
- 3.4.1.91 SUPPORTO ALL'ATTIVITA' ISTITUZIONALE DELL'AMMINISTRAZIONE
- 3.5 RICERCA E SVILUPPO CONNESSI ALL'ORDINE PUBBLICO E SICUREZZA
 - 3.5.1 RICERCA E SVILUPPO CONNESSI ALL'ORDINE PUBBLICO E SICUREZZA
 - 3.5.1.1 RICERCA IN MATERIA PENALE E CRIMINOLOGICA
 - 3.5.1.1.91 SUPPORTO ALL'ATTIVITA' ISTITUZIONALE DELL'AMMINISTRAZIONE
- 3.6 ORDINE PUBBLICO E SICUREZZA NON ALTRIMENTI CLASSIFICABILI
 - 3.6.1 ORDINE PUBBLICO E SICUREZZA NON ALTRIMENTI CLASSIFICABILI
 - 3.6.1.91 SUPPORTO ALL'ATTIVITA' ISTITUZIONALE DELL'AMMINISTRAZIONE
 - 3.6.1.92 INDIRIZZO POLITICO
- 10 PROTEZIONE SOCIALE
 - 10.2 VECCHIAIA
 - 10.2.1 VECCHIAIA
 - 10.2.1.2 PENSIONI
 - 10.2.1.91 SUPPORTO ALL'ATTIVITA' ISTITUZIONALE DELL'AMMINISTRAZIONE

XIV LEGISLATURA - DISEGNI DI LEGGE E RELAZIONI - DOCUMENTI

999/111/10

ELENCO FUNZIONI OBIETTIVO ANNO 2006

MINISTERO DEGLI AFFARI ESTERI

- 1 SERVIZI GENERALI DELLE PUBBLICHE AMMINISTRAZIONI
- 1.1 ORGANI ESECUTIVI E LEGISLATIVI, ATTIVITA' FINANZIARIE E FISCALI E AFFARI ESTERI
 - 1.1.3 AFFARI ESTERI
 - 1.1.3.1 CERIMONIALE
 - 1.1.3.2 POLITICA ESTERA E SICUREZZA INTERNAZIONALE
 - 1.1.3.3 POLITICHE MIGRATORIE E SOCIALI
 - 1.1.3.4 COOPERAZIONE E PROMOZIONE IN MATERIA CULTURALE
 - 1.1.3.5 GESTIONE DELLE CRISI INTERNAZIONALI
 - 1.1.3.6 SUPPORTO ALL'AMMINISTRAZIONE GIUDIZIARIA CIVILE E PENALE IN AMBITO INTERNAZIONALE
 - 1.1.3.7 INTEGRAZIONE EUROPEA
 - 1.1.3.8 TUTELA DEGLI ITALIANI ALL'ESTERO
 - 1.1.3.9 PROMOZIONE E TUTELA DELL'IMMAGINE DELL'ITALIA ALL'ESTERO
 - 1.1.3.91 SUPPORTO ALL'ATTIVITA' ISTITUZIONALE DELL'AMMINISTRAZIONE
 - 1.1.3.92 INDIRIZZO POLITICO
- 1.2 AIUTI ECONOMICI INTERNAZIONALI
 - 1.2.1 AIUTI ECONOMICI AI PAESI IN VIA DI SVILUPPO ED IN TRANSIZIONE
 - 1.2.1.1 COOPERAZIONE ALLO SVILUPPO IN AMBITO BILATERALE
 - 1.2.1.91 SUPPORTO ALL'ATTIVITA' ISTITUZIONALE DELL'AMMINISTRAZIONE
 - 1.2.2 AIUTI ECONOMICI EROGATI ATTRAVERSO ORGANISMI INTERNAZIONALI
 - 1.2.2.1 COOPERAZIONE ALLO SVILUPPO IN AMBITO MULTILATERALE
 - 1.2.2.91 SUPPORTO ALL'ATTIVITA' ISTITUZIONALE DELL'AMMINISTRAZIONE
- 1.6 SERVIZI PUBBLICI GENERALI NON ALTRIMENTI CLASSIFICABILI

- 1.6.1 SERVIZI PUBBLICI GENERALI NON ALTRIMENTI CLASSIFICABILI
 - 1.6.1.4 RISORSE DA ASSEGNARE NELL'AMBITO DELLA PA
 - 1.6.1.8 TUTELA DEI DIRITTI UMANI
 - 1.6.1.91 SUPPORTO ALL'ATTIVITA' ISTITUZIONALE DELL'AMMINISTRAZIONE
- 2 DIPESA
 - 2.3 AIUTI MILITARI ALL'ESTERO
 - 2.3.1 AIUTI MILITARI ALL'ESTERO
 - 2.3.1.2 PARTECIPAZIONE AD OPERAZIONI INTERNAZIONALI
 - 2.3.1.91 SUPPORTO ALL'ATTIVITA' ISTITUZIONALE DELL'AMMINISTRAZIONE
- 4 AFFARI ECONOMICI
 - 4.1 AFFARI GENERALI ECONOMICI, COMMERCIALI E DEL LAVORO
 - 4.1.1 AFFARI GENERALI ECONOMICI E COMMERCIALI
 - 4.1.1.1 POLITICA ECONOMICA E COOPERAZIONE SCIENTIFICA E TECNOLOGICA IN AMBITO INTERNAZIONALE
 - 4.1.1.3 PROGRAMMAZIONE E COORDINAMENTO IN AMBITO INTERNAZIONALE DELLA POLITICA COMMERCIALE, PROMOZIONALE ED INTERNAZIONALIZZAZIONE DELLE IMPRESE
 - 4.1.1.4 POLITICA ECONOMICA IN AMBITO UNIONE EUROPEA
 - 4.1.1.91 SUPPORTO ALL'ATTIVITA' ISTITUZIONALE DELL'AMMINISTRAZIONE
 - 4.7 ALTRI SETTORI
 - 4.7.3 TURISMO
 - 4.7.3.3 TUTELA E SOSTEGNO DEI TURISTI E DEI VIAGGIATORI
 - 4.7.3.91 SUPPORTO ALL'ATTIVITA' ISTITUZIONALE DELL'AMMINISTRAZIONE
- 8 ATTIVITA' RICREATIVE, CULTURALI E DI CULTO
 - 8.2 ATTIVITA' CULTURALI
 - 8.2.1 ATTIVITA' CULTURALI
 - 8.2.1.3 BENI ARCHEOLOGICI
 - 8.2.1.5 BENI ARCHIVISTICI
 - 8.2.1.91 SUPPORTO ALL'ATTIVITA' ISTITUZIONALE DELL'AMMINISTRAZIONE

999/ 111/ 11

ELENCO FUNZIONI OBIETTIVO ANNO 2006

- 9 ISTRUZIONE
 - 9.8 ISTRUZIONE NON ALTRIMENTI CLASSIFICABILE
 - 9.8.3 ISTRUZIONE NON ALTRIMENTI CLASSIFICABILE
 - 9.8.3.4 ISTRUZIONE ALL'ESTERO
 - 9.8.3.4.91 SUPPORTO ALL'ATTIVITA' ISTITUZIONALE DELL'AMMINISTRAZIONE

XIV LEGISLATURA - DISEGNI DI LEGGE E RELAZIONI - DOCUMENTI

999/111/12

ELENCO FUNZIONI OBIETTIVO ANNO 2006

MINISTERO DELL'ISTRUZIONE, DELL'UNIVERSITA' E DELLA RICERCA

- 1 SERVIZI GENERALI DELLE PUBBLICHE AMMINISTRAZIONI
 - 1.1 ORGANI ESECUTIVI E LEGISLATIVI, ATTIVITA' FINANZIARIE E FISCALI E AFFARI ESTERI
 - 1.1.1.3 AFFARI ESTERI
 - 1.1.1.3.4 COOPERAZIONE E PROMOZIONE IN MATERIA CULTURALE
 - 1.1.3.91 SUPPORTO ALL'ATTIVITA' ISTITUZIONALE DELL'AMMINISTRAZIONE
 - 1.4 RICERCA DI BASE
 - 1.4.1 RICERCA DI BASE
 - 1.4.1.51 PROGRAMMAZIONE E COORDINAMENTO DELLA RICERCA SCIENTIFICA E TECNOLOGICA
 - 1.4.1.52 POTENZIAMENTO DELLE ATTIVITA' DI RICERCA
 - 1.4.1.91 SUPPORTO ALL'ATTIVITA' ISTITUZIONALE DELL'AMMINISTRAZIONE
 - 1.6 SERVIZI PUBBLICI GENERALI NON ALTRIMENTI CLASSIFICABILI
 - 1.6.1 SERVIZI PUBBLICI GENERALI NON ALTRIMENTI CLASSIFICABILI
 - 1.6.1.4 RISORSE DA ASSEGNARE NELL'AMBITO DELLA PA
- 4 AFFARI ECONOMICI
 - 4.8 RICERCA E SVILUPPO PER GLI AFFARI ECONOMICI
 - 4.8.4 RICERCA E SVILUPPO PER ATTIVITA' ESTRATTIVE, MANIFATTURIERE ED EDILIZIE
 - 4.8.4.51 RICERCA IN AMBITO INDUSTRIALE
 - 4.8.4.91 SUPPORTO ALL'ATTIVITA' ISTITUZIONALE DELL'AMMINISTRAZIONE
- 9 ISTRUZIONE
 - 9.1 ISTRUZIONE PRESCOLASTICA E PRIMARIA
 - 9.1.1 ISTRUZIONE PRESCOLASTICA
 - 9.1.1.1 SCUOLA MATERNA
 - 9.1.1.1.91 SUPPORTO ALL'ATTIVITA' ISTITUZIONALE DELL'AMMINISTRAZIONE
 - 9.1.2 ISTRUZIONE PRIMARIA
 - 9.1.2.1 SCUOLA ELEMENTARE

- 9.1.1.2.91 SUPPORTO ALL'ATTIVITA' ISTITUZIONALE DELL'AMMINISTRAZIONE
- 9.2 ISTRUZIONE SECONDARIA
 - 9.2.1 ISTRUZIONE SECONDARIA INFERIORE
 - 9.2.1.1 SCUOLA MEDIA INFERIORE
 - 9.2.1.1.91 SUPPORTO ALL'ATTIVITA' ISTITUZIONALE DELL'AMMINISTRAZIONE
 - 9.2.2 ISTRUZIONE SECONDARIA SUPERIORE
 - 9.2.2.1 ISTRUZIONE CLASSICA, SCIENTIFICA, MAGISTRALE
 - 9.2.2.2 ISTRUZIONE ARTISTICA ATTRAVERSO LICEI ED ISTITUTI D'ARTE
 - 9.2.2.2.3 ISTRUZIONE TECNICA
 - 9.2.2.2.4 ISTRUZIONE PROFESSIONALE
 - 9.2.2.91 SUPPORTO ALL'ATTIVITA' ISTITUZIONALE DELL'AMMINISTRAZIONE
- 9.3 ISTRUZIONE POST-SECONDARIA NON SUPERIORE
 - 9.3.3 ISTRUZIONE POST-SECONDARIA NON SUPERIORE
 - 9.3.3.1 ISTRUZIONE ATTRAVERSO ISTITUTI DI ALTA CULTURA
 - 9.3.3.1.91 SUPPORTO ALL'ATTIVITA' ISTITUZIONALE DELL'AMMINISTRAZIONE
- 9.4 ISTRUZIONE SUPERIORE
 - 9.4.1 PRIMO GRADO DI ISTRUZIONE SUPERIORE
 - 9.4.1.1 SISTEMA UNIVERSITARIO
 - 9.4.1.1.2 INFRASTRUTTURE UNIVERSITARIE
 - 9.4.1.1.2.91 SUPPORTO ALL'ATTIVITA' ISTITUZIONALE DELL'AMMINISTRAZIONE
 - 9.4.2 SECONDO GRADO DI ISTRUZIONE SUPERIORE
 - 9.4.2.1 FORMAZIONE POST-UNIVERSITARIA
 - 9.4.2.1.91 SUPPORTO ALL'ATTIVITA' ISTITUZIONALE DELL'AMMINISTRAZIONE
 - 9.6 SERVIZI AUSILIARI ALL'ISTRUZIONE
 - 9.6.3 SERVIZI AUSILIARI ALL'ISTRUZIONE
 - 9.6.3.1 EDUCANDATI E CONVITTI
 - 9.6.3.1.91 SUPPORTO ALL'ATTIVITA' ISTITUZIONALE DELL'AMMINISTRAZIONE
 - 9.7 RICERCA E SVILUPPO PER L'ISTRUZIONE

999/111/13

ELENCO FUNZIONI OBIETTIVO ANNO 2006

- 9.7.3 RICERCA E SVILUPPO PER L'ISTRUZIONE
 - 9.7.3.51 RICERCA PER LA DIDATTICA
 - 9.7.3.91 SUPPORTO ALL'ATTIVITA' ISTITUZIONALE DELL'AMMINISTRAZIONE
- 9.8 ISTRUZIONE NON ALTRIMENTI CLASSIFICABILE
 - 9.8.3 ISTRUZIONE NON ALTRIMENTI CLASSIFICABILE
 - 9.8.3.1 PROGRAMMAZIONE E COORDINAMENTO DELL'ISTRUZIONE
 - 9.8.3.3 DIRITTO ALLO STUDIO, CONDIZIONE STUDENTESCA
 - 9.8.3.5 ISTITUZIONI SCOLASTICHE, INTERNAZIONALI
 - 9.8.3.91 SUPPORTO ALL'ATTIVITA' ISTITUZIONALE DELL'AMMINISTRAZIONE
 - 9.8.3.92 INDIRIZZO POLITICO

XIV LEGISLATURA - DISEGNI DI LEGGE E RELAZIONI - DOCUMENTI

999/111/ 14

ELENCO FUNZIONI OBIETTIVO ANNO 2006

MINISTERO DELL'INTERNO

- 1 SERVIZI GENERALI DELLE PUBBLICHE AMMINISTRAZIONI
 - 1.1 ORGANI ESECUTIVI E LEGISLATIVI, ATTIVITA' FINANZIARIE E FISCALI E AFFARI ESTERI
 - 1.1.3 AFFARI ESTERI
 - 1.1.3.2 POLITICA ESTERA E SICUREZZA INTERNAZIONALE
 - 1.1.3.91 SUPPORTO ALL'ATTIVITA' ISTITUZIONALE DELL'AMMINISTRAZIONE
 - 1.6 SERVIZI PUBBLICI GENERALI NON ALTRIMENTI CLASSIFICABILI
 - 1.6.1 SERVIZI PUBBLICI GENERALI NON ALTRIMENTI CLASSIFICABILI
 - 1.6.1.1 SERVIZI ELETTORALI
 - 1.6.1.2 DIRITTI POLITICI E CIVILI
 - 1.6.1.3 RAPPORTI CON ENTI TERRITORIALI
 - 1.6.1.4 RISORSE DA ASSEGNARE NELL'AMBITO DELLA PA
 - 1.6.1.91 SUPPORTO ALL'ATTIVITA' ISTITUZIONALE DELL'AMMINISTRAZIONE
- 1.8 TRASFERIMENTI A CARATTERE GENERALE TRA DIVERSI LIVELLI DI GOVERNO
 - 1.8.1 TRASFERIMENTI A CARATTERE GENERALE TRA DIVERSI LIVELLI DI GOVERNO
 - 1.8.1.1 TRASFERIMENTI AGLI ENTI TERRITORIALI
 - 1.8.1.91 SUPPORTO ALL'ATTIVITA' ISTITUZIONALE DELL'AMMINISTRAZIONE

- 3.1.1.1.5 SICUREZZA DEMOCRATICA
- 3.1.1.1.7 PREDISPOSIZIONE DELLO STRUMENTO PER L'ORDINE E LA SICUREZZA PUBBLICA
 - 3.1.1.91 SUPPORTO ALL'ATTIVITA' ISTITUZIONALE DELL'AMMINISTRAZIONE
- 3.2 SERVIZI ANTINCENDIO
 - 3.2.1 SERVIZI ANTINCENDIO
 - 3.2.1.1 PREVENZIONE
 - 3.2.1.2 SOCCORSO
 - 3.2.1.91 SUPPORTO ALL'ATTIVITA' ISTITUZIONALE DELL'AMMINISTRAZIONE
- 3.6 ORDINE PUBBLICO E SICUREZZA NON ALTRIMENTI CLASSIFICABILI
 - 3.6.1 ORDINE PUBBLICO E SICUREZZA NON ALTRIMENTI CLASSIFICABILI
 - 3.6.1.91 SUPPORTO ALL'ATTIVITA' ISTITUZIONALE DELL'AMMINISTRAZIONE
 - 3.6.1.92 INDIRIZZO POLITICO
- 8 ATTIVITA' RICREATIVE, CULTURALI E DI CULTO
 - 8.4 SERVIZI DI CULTO E ALTRI SERVIZI PER LE COMUNITA'
 - 8.4.1 SERVIZI DI CULTO E ALTRI SERVIZI PER LE COMUNITA'
 - 8.4.1.1 RAPPORTI CON LE CONFESIONI RELIGIOSE
 - 8.4.1.3 FONDO EDIFICI DI CULTO
 - 8.4.1.91 SUPPORTO ALL'ATTIVITA' ISTITUZIONALE DELL'AMMINISTRAZIONE
- 10 PROTEZIONE SOCIALE
 - 10.1 MALATTIA E INVALIDITA'
 - 10.1.2 INVALIDITA'
 - 10.1.2.1 INVALIDITA' CIVILE
 - 10.1.2.91 SUPPORTO ALL'ATTIVITA' ISTITUZIONALE DELL'AMMINISTRAZIONE
 - 10.2 VECCHIAIA
 - 10.2.1 VECCHIAIA
 - 10.2.1.2 PENSIONI
 - 10.2.1.91 SUPPORTO ALL'ATTIVITA' ISTITUZIONALE DELL'AMMINISTRAZIONE
 - 10.7 ESCLUSIONE SOCIALE NON ALTRIMENTI CLASSIFICABILE

999/111/15

ELENCO FUNZIONI OBIETTIVO ANNO 2006

- 10.7.1 ESCLUSIONE SOCIALE NON ALTREMENTI CLASSIFICABILE
 - 10.7.1.1 ASSISTENZA SOCIALE PER PARTICOLARI CATEGORIE
 - 10.7.1.1.2 MINORANZE ETNICHE
 - 10.7.1.1.91 SUPPORTO ALL'ATTIVITA' ISTITUZIONALE DELL'AMMINISTRAZIONE
- 10.9 PROTEZIONE SOCIALE NON ALTREMENTI CLASSIFICABILE
 - 10.9.1 PROTEZIONE SOCIALE NON ALTREMENTI CLASSIFICABILE
 - 10.9.1.91 SUPPORTO ALL'ATTIVITA' ISTITUZIONALE DELL'AMMINISTRAZIONE
 - 10.9.1.92 INDIRIZZO POLITICO

XIV LEGISLATURA - DISEGNI DI LEGGE E RELAZIONI - DOCUMENTI

999/111/ 16

ELENCO FUNZIONI OBIETTIVO ANNO 2006

MINISTERO DELL'AMBIENTE E DELLA TUTELA DEL TERRITORIO

- 1 SERVIZI GENERALI DELLE PUBBLICHE AMMINISTRAZIONI
 - 1.1 ORGANI ESECUTIVI E LEGISLATIVI, ATTIVITA' FINANZIARIE E FISCALI E AFFARI ESTERI
 - 1.1.1 ORGANI ESECUTIVI E LEGISLATIVI
 - 1.1.1.1 SUPPORTO ALL'ATTIVITA' ISTITUZIONALE DELL'AMMINISTRAZIONE
 - 1.6 SERVIZI PUBBLICI GENERALI NON ALTRIMENTI CLASSIFICABILI
 - 1.6.1 SERVIZI PUBBLICI GENERALI NON ALTRIMENTI CLASSIFICABILI
 - 1.6.1.1.4 RISORSE DA ASSEGNARE NELL'AMBITO DELLA PA
- 2 DIFESA
 - 2.2 DIFESA CIVILE
 - 2.2.1 DIFESA CIVILE
 - 2.2.1.1 INTERVENTI PER PUBBLICHE CALAMITA'
 - 2.2.1.1.91 SUPPORTO ALL'ATTIVITA' ISTITUZIONALE DELL'AMMINISTRAZIONE
- 5 PROTEZIONE DELL'AMBIENTE
 - 5.1 TRATTAMENTO DEI RIFIUTI
 - 5.1.1 TRATTAMENTO DEI RIFIUTI
 - 5.1.1.1 RIFIUTI SOLIDI URBANI
 - 5.1.1.1.2 RIFIUTI SPECIALI E DERIVANTI DA BONIFICHE DI SITI INQUINANTI
 - 5.1.1.1.1.91 SUPPORTO ALL'ATTIVITA' ISTITUZIONALE DELL'AMMINISTRAZIONE
 - 5.2 TRATTAMENTO DELLE ACQUE REFLUE
 - 5.2.1 TRATTAMENTO DELLE ACQUE REFLUE
 - 5.2.1.1 TRATTAMENTO E SMALTIMENTO ACQUE REFLUE CIVILI
 - 5.2.1.1.2 TRATTAMENTO E SMALTIMENTO ACQUE REFLUE AGRICOLE E INDUSTRIALI
 - 5.2.1.1.1.91 SUPPORTO ALL'ATTIVITA' ISTITUZIONALE DELL'AMMINISTRAZIONE
 - 5.3 RIDUZIONE DELL'INQUINAMENTO
 - 5.3.1 RIDUZIONE DELL'INQUINAMENTO
 - 5.3.1.1 INQUINAMENTO DEL SUOLO

- 5.3.1.1.2 INQUINAMENTO DEL MARE
- 5.3.1.1.3 INQUINAMENTO DELLE ACQUE INTERNE, DI SUPERFICIE E SOTTERRANEE
- 5.3.1.1.4 INQUINAMENTO ATMOSFERICO
- 5.3.1.1.5 INQUINAMENTO ELETTROMAGNETICO E RADIOATTIVO
- 5.3.1.1.6 INQUINAMENTO ACUSTICO
- 5.3.1.1.7 INQUINAMENTO DI NATURA CHIMICA, FISICA E BIOLOGICA
- 5.3.1.1.8 PREVENZIONE DEL RISCHIO INDUSTRIALE
- 5.3.1.1.91 SUPPORTO ALL'ATTIVITA' ISTITUZIONALE DELL'AMMINISTRAZIONE
- 5.4 PROTEZIONE DELLE BIODIVERSITA' E DEI BENI PAESAGGISTICI
 - 5.4.1 PROTEZIONE DELLE BIODIVERSITA' E DEI BENI PAESAGGISTICI
 - 5.4.1.1 TUTELA E CONSERVAZIONE DELLA FAUNA E DELLA FLORA
 - 5.4.1.1.2 BENI AMBIENTALI E PAESAGGISTICI
 - 5.4.1.1.3 TUTELA DELLE AREE NATURALI PROTETTE TERRESTRI E MARINE
 - 5.4.1.1.4 ASSETTO IDROGEOLOGICO
 - 5.4.1.1.5 OPERE IDRAULICHE
 - 5.4.1.1.6 OPERE A DIFESA DI ABITATI E COSTE
 - 5.4.1.1.1.91 SUPPORTO ALL'ATTIVITA' ISTITUZIONALE DELL'AMMINISTRAZIONE
- 5.5 RICERCA E SVILUPPO PER LA PROTEZIONE DELL'AMBIENTE
 - 5.5.1 RICERCA E SVILUPPO PER LA PROTEZIONE DELL'AMBIENTE
 - 5.5.1.1 RICERCA IN MATERIA DI PROTEZIONE AMBIENTALE
 - 5.5.1.1.1.91 SUPPORTO ALL'ATTIVITA' ISTITUZIONALE DELL'AMMINISTRAZIONE
- 5.6 PROTEZIONE DELL'AMBIENTE NON ALTRIMENTI CLASSIFICABILE
 - 5.6.1 PROTEZIONE DELL'AMBIENTE NON ALTRIMENTI CLASSIFICABILE
 - 5.6.1.1 VIGILANZA, CONTROLLO, PREVENZIONE E REPRESSIONE IN MATERIA AMBIENTALE
 - 5.6.1.1.3 DANNO AMBIENTALE
 - 5.6.1.1.4 VALUTAZIONE E IMPATTO AMBIENTALE DI PIANI E PROGETTI

999/ 111/ 17

ELENCO FUNZIONI OBIETTIVO ANNO 2006

- 5.6.1.5 FORMAZIONE, INFORMAZIONE ED EDUCAZIONE IN
MATERIA AMBIENTALE
 - 5.6.1.6 SVILUPPO SOSTENIBILE
 - 5.6.1.91 SUPPORTO ALL'ATTIVITA' ISTITUZIONALE
DELL'AMMINISTRAZIONE
 - 5.6.1.92 INDIRIZZO POLITICO
- 6 ABITAZIONI E ASSETTO TERRITORIALE
- 6.2 ASSETTO TERRITORIALE
 - 6.2.1 ASSETTO TERRITORIALE
 - 6.2.1.1 ASSETTO URBANISTICO E RIQUALIFICAZIONE URBANA
 - 6.3 APPROVVIGIONAMENTO IDRICO
 - 6.3.1 APPROVVIGIONAMENTO IDRICO
 - 6.3.1.1 ACQUEDOTTI
 - 6.3.1.2 UTILIZZO RISORSE IDRICHE
- 8 ATTIVITA' RICREATIVE, CULTURALI E DI CULTO
- 8.3 SERVIZI RADIOTELEVISIVI E DI EDITORIA
 - 8.3.1 SERVIZI RADIOTELEVISIVI E DI EDITORIA
 - 8.3.1.3 AGEVOLAZIONI TARIFFARIE ALL'EDITORIA E ALLE
IMPRESE RADIOFONICHE
- 9 ISTRUZIONE
- 9.7 RICERCA E SVILUPPO PER L'ISTRUZIONE
 - 9.7.1 ISTRUZIONE NON ALTRIMENTI CLASSIFICABILE
 - 9.7.1.5 INFRASTRUTTURE SCOLASTICHE

XIV LEGISLATURA - DISEGNI DI LEGGE E RELAZIONI - DOCUMENTI

999/111/18

ELENCO FUNZIONI OBIETTIVO ANNO 2006

MINISTERO DELLE INFRASTRUTTURE E DEI TRASPORTI

- 1 SERVIZI GENERALI DELLE PUBBLICHE AMMINISTRAZIONI
- 1.2 AIUTI ECONOMICI INTERNAZIONALI
- 1.2.1 AIUTI ECONOMICI AI PAESI IN VIA DI SVILUPPO ED IN TRANSIZIONE
- 1.2.1.1 COOPERAZIONE ALLO SVILUPPO IN AMBITO BILATERALE
- 1.2.1.1.91 SUPPORTO ALL'ATTIVITA' ISTITUZIONALE DELL'AMMINISTRAZIONE
- 1.3 SERVIZI GENERALI
- 1.3.4 ALTRI SERVIZI
- 1.3.4.6 SERVIZI PER LE AMMINISTRAZIONI PUBBLICHE
- 1.3.4.8 INFRASTRUTTURE SEDI DI UFFICI PUBBLICI
- 1.3.4.91 SUPPORTO ALL'ATTIVITA' ISTITUZIONALE DELL'AMMINISTRAZIONE
- 1.6 SERVIZI PUBBLICI GENERALI NON ALTRIMENTI CLASSIFICABILI
- 1.6.1 SERVIZI PUBBLICI GENERALI NON ALTRIMENTI CLASSIFICABILI
- 1.6.1.4 RISORSE DA ASSEGNARE NELL'AMBITO DELLA PA
- 1.6.1.10 CERTIFICAZIONI E GARANZIE IN MATERIA DI OPERE PUBBLICHE E PRODOTTI DA COSTRUZIONE
- 1.6.1.11 FUNZIONI CONSULTE IN MATERIA DI OPERE PUBBLICHE, LAVORI PUBBLICI E DI GENIO CIVILE
- 1.6.1.12 RIFORME NEL SETTORE DEI LAVORI PUBBLICI
- 1.6.1.91 SUPPORTO ALL'ATTIVITA' ISTITUZIONALE DELL'AMMINISTRAZIONE
- 2 DIFESA
- 2.1 DIFESA MILITARE
- 2.1.1 DIFESA MILITARE
- 2.1.1.1 PREDISPOSIZIONE DELLO STRUMENTO MILITARE
- 2.1.1.1.91 SUPPORTO ALL'ATTIVITA' ISTITUZIONALE DELL'AMMINISTRAZIONE
- 2.2 DIFESA CIVILE
- 2.2.1 DIFESA CIVILE
- 2.2.1.1 INTERVENTI PER PUBBLICHE CALAMITA'
- 2.2.1.1.91 SUPPORTO ALL'ATTIVITA' ISTITUZIONALE DELL'AMMINISTRAZIONE
- 3 ORDINE PUBBLICO E SICUREZZA
- 3.1 SERVIZI DI POLIZIA
- 3.1.1 SERVIZI DI POLIZIA
- 3.1.1.6 INFRASTRUTTURE PER ORDINE E SICUREZZA PUBBLICA
- 3.1.1.7 PREDISPOSIZIONE DELLO STRUMENTO PER L'ORDINE E LA SICUREZZA PUBBLICA
- 3.1.1.8 SALVAGUARDIA DELLA VITA UMANA IN MARE
- 3.1.1.91 SUPPORTO ALL'ATTIVITA' ISTITUZIONALE DELL'AMMINISTRAZIONE
- 3.4 CARCERI
- 3.4.1 CARCERI
- 3.4.1.3 INFRASTRUTTURE PENITENZIARIE
- 3.4.1.91 SUPPORTO ALL'ATTIVITA' ISTITUZIONALE DELL'AMMINISTRAZIONE
- 3.6 ORDINE PUBBLICO E SICUREZZA NON ALTRIMENTI CLASSIFICABILI
- 3.6.1 ORDINE PUBBLICO E SICUREZZA NON ALTRIMENTI CLASSIFICABILI
- 3.6.1.91 SUPPORTO ALL'ATTIVITA' ISTITUZIONALE DELL'AMMINISTRAZIONE
- 3.6.1.92 INDIRIZZO POLITICO
- 4 AFFARI ECONOMICI
- 4.2 AGRICOLTURA, SILVICOLTURA, PESCA E CACCIA
- 4.2.3 PESCA E CACCIA
- 4.2.3.3 CONTROLLO DELLA PESCA
- 4.2.3.3.91 SUPPORTO ALL'ATTIVITA' ISTITUZIONALE DELL'AMMINISTRAZIONE
- 4.4 ATTIVITA' ESTRATTIVE, MANIFATTURIERE ED EDILIZIE
- 4.4.2 ATTIVITA' MANIFATTURIERE
- 4.4.2.4 INDUSTRIA NAVALMECCANICA ED ARMATORIALE
- 4.4.2.4.91 SUPPORTO ALL'ATTIVITA' ISTITUZIONALE DELL'AMMINISTRAZIONE
- 4.5 TRASPORTI
- 4.5.1 TRASPORTI SU STRADA
- 4.5.1.1 CIRCOLAZIONE STRADALE

XIV LEGISLATURA - DISEGNI DI LEGGE E RELAZIONI - DOCUMENTI

999/111/19

ELENCO FUNZIONI OBIETTIVO ANNO 2006

- | | |
|--|---|
| <p>4.5.1.1.2 AUTOTRASPORTO</p> <p>4.5.1.1.3 SICUREZZA STRADALE</p> <p>4.5.1.1.4 STRADE ED AUTOSTRADE</p> <p>4.5.1.1.91 SUPPORTO ALL'ATTIVITA' ISTITUZIONALE DELL'AMMINISTRAZIONE</p> <p>4.5.2 TRASPORTI PER VIE D'ACQUA</p> <p>4.5.2.1 TRASPORTO MARITTIMO</p> <p>4.5.2.2 NAVIGAZIONE MARITTIMA</p> <p>4.5.2.3 NAVIGAZIONE INTERNA</p> <p>4.5.2.4 SICUREZZA DELLA NAVIGAZIONE</p> <p>4.5.2.5 LAVORO MARITTIMO E PORTUALE</p> <p>4.5.2.6 INFRASTRUTTURE NEL SETTORE MARITTIMO</p> <p>4.5.2.91 SUPPORTO ALL'ATTIVITA' ISTITUZIONALE DELL'AMMINISTRAZIONE</p> <p>4.5.3 TRASPORTO SU ROTAA</p> <p>4.5.3.1 RETE NAZIONALE</p> <p>4.5.3.2 RETE LOCALE</p> <p>4.5.3.3 METROPOLITANE ED ALTRI SISTEMI DI TRASPORTO RAPIDO DI MASSA</p> <p>4.5.3.91 SUPPORTO ALL'ATTIVITA' ISTITUZIONALE DELL'AMMINISTRAZIONE</p> <p>4.5.4 TRASPORTO AEREI</p> <p>4.5.4.1 REGOLAMENTAZIONE E VIGILANZA DELLA NAVIGAZIONE AEREA</p> <p>4.5.4.2 REGOLAMENTAZIONE E VIGILANZA DEL SISTEMA AEROPORTUALE</p> <p>4.5.4.4 INFRASTRUTTURE AEROPORTUALI</p> <p>4.5.4.91 SUPPORTO ALL'ATTIVITA' ISTITUZIONALE DELL'AMMINISTRAZIONE</p> <p>4.5.5 TRASPORTI PER CONDOTTE E ALTRI TIPI</p> <p>4.5.5.1 TRASPORTO INTERMODALE</p> <p>4.5.5.2 TRASPORTI IMPIANTI A FUNE</p> <p>4.5.5.91 SUPPORTO ALL'ATTIVITA' ISTITUZIONALE DELL'AMMINISTRAZIONE</p> <p>4.7 ALTRI SETTORI</p> <p>4.7.3 TURISMO</p> | <p>4.7.3.1 VALORIZZAZIONE E SVILUPPO SISTEMA TURISTICO</p> <p>4.7.3.91 SUPPORTO ALL'ATTIVITA' ISTITUZIONALE DELL'AMMINISTRAZIONE</p> <p>4.8 RICERCA E SVILUPPO PER GLI AFFARI ECONOMICI</p> <p>4.8.4 RICERCA E SVILUPPO PER ATTIVITA' ESTRATTIVE, MANIFATTURIERE ED EDILIZIE</p> <p>4.8.4.52 RICERCA NEL SETTORE DELLE COSTRUZIONI NAVALI</p> <p>4.8.4.91 SUPPORTO ALL'ATTIVITA' ISTITUZIONALE DELL'AMMINISTRAZIONE</p> <p>4.8.5 RICERCA E SVILUPPO PER TRASPORTI</p> <p>4.8.5.51 RICERCA PER IL TRASPORTO SU STRADA</p> <p>4.8.5.52 RICERCA PER IL TRASPORTO SU ROTAA</p> <p>4.8.5.53 RICERCA PER IL TRASPORTO AEREO</p> <p>4.8.5.54 RICERCA PER IL TRASPORTO MISTO ED INTERMODALE</p> <p>4.8.5.91 SUPPORTO ALL'ATTIVITA' ISTITUZIONALE DELL'AMMINISTRAZIONE</p> <p>4.9 AFFARI ECONOMICI NON ALTRIMENTI CLASSIFICABILI</p> <p>4.9.1 AFFARI ECONOMICI NON ALTRIMENTI CLASSIFICABILI</p> <p>4.9.1.91 SUPPORTO ALL'ATTIVITA' ISTITUZIONALE DELL'AMMINISTRAZIONE</p> <p>4.9.1.92 INDIRIZZO POLITICO</p> <p>5 PROTEZIONE DELL'AMBIENTE</p> <p>5.3 RIDUZIONE DELL'INQUINAMENTO</p> <p>5.3.1 RIDUZIONE DELL'INQUINAMENTO</p> <p>5.3.1.2 INQUINAMENTO DEL MARE</p> <p>5.3.1.91 SUPPORTO ALL'ATTIVITA' ISTITUZIONALE DELL'AMMINISTRAZIONE</p> <p>5.4 PROTEZIONE DELLE BIODIVERSITA' E DEI BENI PAESAGGISTICI</p> <p>5.4.1 PROTEZIONE DELLE BIODIVERSITA' E DEI BENI PAESAGGISTICI</p> <p>5.4.1.3 TUTELA DELLE AREE NATURALI PROTETTE TERRESTRI E MARINE</p> <p>5.4.1.4 ASSETTO IDROGEOLOGICO</p> <p>5.4.1.5 OPERE IDRAULICHE</p> <p>5.4.1.91 SUPPORTO ALL'ATTIVITA' ISTITUZIONALE DELL'AMMINISTRAZIONE</p> <p>6 ABITAZIONI E ASSETTO TERRITORIALE</p> |
|--|---|

999/111/20

ELENCO FUNZIONI OBIETTIVO ANNO 2006

- | | |
|---|--|
| <p>6.1 SVILUPPO DELLE ABITAZIONI</p> <p>6.1.1 SVILUPPO DELLE ABITAZIONI</p> <p>6.1.1.1 EDILIZIA ABITATIVA E RESIDENZIALE</p> <p>6.1.1.1.91 SUPPORTO ALL'ATTIVITA' ISTITUZIONALE DELL'AMMINISTRAZIONE</p> <p>6.2 ASSETTO TERRITORIALE</p> <p>6.2.1 ASSETTO TERRITORIALE</p> <p>6.2.1.1 ASSETTO URBANISTICO E RIQUALIFICAZIONE URBANA</p> <p>6.2.1.1.2 ABUSIVISMO EDILIZIO</p> <p>6.2.1.1.91 SUPPORTO ALL'ATTIVITA' ISTITUZIONALE DELL'AMMINISTRAZIONE</p> <p>6.3 APPROVVIGIONAMENTO IDRICO</p> <p>6.3.1 APPROVVIGIONAMENTO IDRICO</p> <p>6.3.1.1 ACQUEDOTTI</p> <p>6.3.1.2 UTILIZZO RISORSE IDRICHE</p> <p>6.3.1.1.91 SUPPORTO ALL'ATTIVITA' ISTITUZIONALE DELL'AMMINISTRAZIONE</p> <p>6.6 ABITAZIONI E ASSETTO TERRITORIALE NON ALTRIMENTI CLASSIFICABILI</p> <p>6.6.1 ABITAZIONI E ASSETTO TERRITORIALE NON ALTRIMENTI CLASSIFICABILI</p> <p>6.6.1.91 SUPPORTO ALL'ATTIVITA' ISTITUZIONALE DELL'AMMINISTRAZIONE</p> <p>6.6.1.92 INDIRIZZO POLITICO</p> <p>8 ATTIVITA' RICREATIVE, CULTURALI E DI CULTO</p> <p>8.2 ATTIVITA' CULTURALI</p> <p>8.2.1 ATTIVITA' CULTURALI</p> <p>8.2.1.2 BENI ARCHITETTONICI E MONUMENTALI</p> <p>8.2.1.3 BENI ARCHEOLOGICI</p> <p>8.2.1.1.91 SUPPORTO ALL'ATTIVITA' ISTITUZIONALE DELL'AMMINISTRAZIONE</p> <p>8.3 SERVIZI RADIOTELEVISIVI E DI EDITORIA</p> <p>8.3.1 SERVIZI RADIOTELEVISIVI E DI EDITORIA</p> <p>8.3.1.3 AGEVOLAZIONI TARIFFARIE ALL'EDITORIA E ALLE IMPRESE RADIOFONICHE</p> <p>8.3.1.1.91 SUPPORTO ALL'ATTIVITA' ISTITUZIONALE DELL'AMMINISTRAZIONE</p> | <p>8.4 SERVIZI DI CULTO E ALTRI SERVIZI PER LE COMUNITA'</p> <p>8.4.1 SERVIZI DI CULTO E ALTRI SERVIZI PER LE COMUNITA'</p> <p>8.4.1.2 INFRASTRUTTURE PER IL CULTO</p> <p>8.4.1.1.91 SUPPORTO ALL'ATTIVITA' ISTITUZIONALE DELL'AMMINISTRAZIONE</p> <p>9 ISTRUZIONE</p> <p>9.7 RICERCA E SVILUPPO PER L'ISTRUZIONE</p> <p>9.7.1 ISTRUZIONE NON ALTRIMENTI CLASSIFICABILE</p> <p>9.7.1.5 INFRASTRUTTURE SCOLASTICHE</p> <p>9.8 ISTRUZIONE NON ALTRIMENTI CLASSIFICABILE</p> <p>9.8.3 ISTRUZIONE NON ALTRIMENTI CLASSIFICABILE</p> <p>9.8.3.6 INFRASTRUTTURE SCOLASTICHE</p> <p>9.8.3.91 SUPPORTO ALL'ATTIVITA' ISTITUZIONALE DELL'AMMINISTRAZIONE</p> <p>10 PROTEZIONE SOCIALE</p> <p>10.9 PROTEZIONE SOCIALE NON ALTRIMENTI CLASSIFICABILE</p> <p>10.9.1 PROTEZIONE SOCIALE NON ALTRIMENTI CLASSIFICABILE</p> <p>10.9.1.3 CONTRIBUZIONE IN CASO DI PUBBLICHE CALAMITA'</p> <p>10.9.1.1.91 SUPPORTO ALL'ATTIVITA' ISTITUZIONALE DELL'AMMINISTRAZIONE</p> |
|---|--|

XIV LEGISLATURA - DISEGNI DI LEGGE E RELAZIONI - DOCUMENTI

999/111/21

ELENCO FUNZIONI OBIETTIVO ANNO 2006

<p>MINISTERO DELLE COMUNICAZIONI</p> <p>1 SERVIZI GENERALI DELLE PUBBLICHE AMMINISTRAZIONI</p> <p>1.6 SERVIZI PUBBLICI GENERALI NON ALTRIMENTI CLASSIFICABILI</p> <p>1.6.1 SERVIZI PUBBLICI GENERALI NON ALTRIMENTI CLASSIFICABILI</p> <p>1.6.1.4 RISORSE DA ASSEGNARE NELL'AMBITO DELLA PA</p> <p>4 AFFARI ECONOMICI</p> <p>4.6 COMUNICAZIONI</p> <p>4.6.1 COMUNICAZIONI</p> <p>4.6.1.1 TELECOMUNICAZIONI</p> <p>4.6.1.2 SERVIZI A TERZI PER LE TELECOMUNICAZIONI</p> <p>4.6.1.3 RADIODIFFUSIONE</p> <p>4.6.1.4 SERVIZI A TERZI PER LA RADIODIFFUSIONE</p> <p>4.6.1.5 COMUNICAZIONI POSTALI</p> <p>4.6.1.91 SUPPORTO ALL'ATTIVITA' ISTITUZIONALE DELL'AMMINISTRAZIONE</p> <p>4.8 RICERCA E SVILUPPO PER GLI AFFARI ECONOMICI</p> <p>4.8.6 RICERCA E SVILUPPO PER COMUNICAZIONI</p> <p>4.8.6.51 RICERCA SULLE TELECOMUNICAZIONI SULLA MULTIMEDIALITA' E SULLE TECNOLOGIE DELL'INFORMAZIONE</p> <p>4.8.6.52 RICERCA PER LA RADIODIFFUSIONE</p> <p>4.8.6.91 SUPPORTO ALL'ATTIVITA' ISTITUZIONALE DELL'AMMINISTRAZIONE</p> <p>4.9 AFFARI ECONOMICI NON ALTRIMENTI CLASSIFICABILI</p> <p>4.9.1 AFFARI ECONOMICI NON ALTRIMENTI CLASSIFICABILI</p> <p>4.9.1.91 SUPPORTO ALL'ATTIVITA' ISTITUZIONALE DELL'AMMINISTRAZIONE</p> <p>4.9.1.92 INDIRIZZO POLITICO</p> <p>5 PROTEZIONE DELL'AMBIENTE</p> <p>5.3 RIDUZIONE DELL'INQUINAMENTO</p> <p>5.3.1 RIDUZIONE DELL'INQUINAMENTO</p> <p>5.3.1.5 INQUINAMENTO ELETTROMAGNETICO E RADIOATTIVO</p>	<p>5.3.1.91 SUPPORTO ALL'ATTIVITA' ISTITUZIONALE DELL'AMMINISTRAZIONE</p> <p>8 ATTIVITA' RICREATIVE, CULTURALI E DI CULTO</p> <p>8.3 SERVIZI RADIOTELEVISIVI E DI EDITORIA</p> <p>8.3.1 SERVIZI RADIOTELEVISIVI E DI EDITORIA</p> <p>8.3.1.1 TRASMISSIONI RADIOFONICHE E TELEVISIVE</p> <p>8.3.1.2 EDITORIA</p> <p>8.3.1.3 AGGEVOLAZIONI TARIFFARIE ALL'EDITORIA E ALLE IMPRESE RADIOFONICHE</p> <p>8.3.1.6 SERVIZI A TERZI PER LE TRASMISSIONI RADIOFONICHE E TELEVISIVE</p> <p>8.3.1.91 SUPPORTO ALL'ATTIVITA' ISTITUZIONALE DELL'AMMINISTRAZIONE</p> <p>8.5 RICERCA E SVILUPPO PER ATTIVITA' RICREATIVE, CULTURALI E DI CULTO</p> <p>8.5.1 RICERCA E SVILUPPO PER ATTIVITA' RICREATIVE, CULTURALI E DI CULTO</p> <p>8.5.1.56 RICERCA SULLE TRASMISSIONI RADIOFONICHE E TELEVISIVE</p> <p>8.5.1.91 SUPPORTO ALL'ATTIVITA' ISTITUZIONALE DELL'AMMINISTRAZIONE</p> <p>9 ISTRUZIONE</p> <p>9.3 ISTRUZIONE POST-SECONDARIA NON SUPERIORE</p> <p>9.3.2 ISTRUZIONE UNIVERSITARIA E POST-LAUREA</p> <p>9.3.2.4 CORSI POST-UNIVERSITARI DI SPECIALIZZAZIONE IN TELECOMUNICAZIONE</p> <p>9.3.2.91 SUPPORTO ALL'ATTIVITA' ISTITUZIONALE DELL'AMMINISTRAZIONE</p> <p>9.4 ISTRUZIONE SUPERIORE</p> <p>9.4.2 SECONDO GRADO DI ISTRUZIONE SUPERIORE</p> <p>9.4.2.1 FORMAZIONE POST-UNIVERSITARIA</p> <p>9.4.2.91 SUPPORTO ALL'ATTIVITA' ISTITUZIONALE DELL'AMMINISTRAZIONE</p> <p>10 PROTEZIONE SOCIALE</p> <p>10.9 PROTEZIONE SOCIALE NON ALTRIMENTI CLASSIFICABILE</p> <p>10.9.1 PROTEZIONE SOCIALE NON ALTRIMENTI CLASSIFICABILE</p> <p>10.9.1.5 TUTELA DELL'INFANZIA E DELL'ADOLESCENZA</p>
---	---

999/111/22

ELENCO FUNZIONI OBIETTIVO ANNO 2006

MINISTERO DELLA DIFESA

- | | |
|---|---|
| <p>1 SERVIZI GENERALI DELLE PUBBLICHE AMMINISTRAZIONI</p> <p>1.1 ORGANI ESECUTIVI E LEGISLATIVI, ATTIVITA' FINANZIARIE E FISCALI E AFFARI ESTERI</p> <p>1.1.3 AFFARI ESTERI</p> <p>1.1.3.2 POLITICA ESTERA E SICUREZZA INTERNAZIONALE</p> <p>1.1.3.91 SUPPORTO ALL'ATTIVITA' ISTITUZIONALE DELL'AMMINISTRAZIONE</p> <p>1.5 SERVIZI PUBBLICI GENERALI NON ALTRIMENTI CLASSIFICABILI</p> <p>1.6.1 SERVIZI PUBBLICI GENERALI NON ALTRIMENTI CLASSIFICABILI</p> <p>1.6.1.4 RISORSE DA ASSEGNARE NELL'AMBITO DELLA PA</p> <p>2 DIFESA</p> <p>2.1 DIFESA MILITARE</p> <p>2.1.1 DIFESA MILITARE</p> <p>2.1.1.1 PREDISPOSIZIONE DELLO STRUMENTO MILITARE</p> <p>2.1.1.5 SICUREZZA MILITARE</p> <p>2.1.1.91 SUPPORTO ALL'ATTIVITA' ISTITUZIONALE DELL'AMMINISTRAZIONE</p> <p>2.2 DIFESA CIVILE</p> <p>2.2.1 DIFESA CIVILE</p> <p>2.2.1.1 INTERVENTI PER PUBBLICHE CALAMITA'</p> <p>2.2.1.91 SUPPORTO ALL'ATTIVITA' ISTITUZIONALE DELL'AMMINISTRAZIONE</p> <p>2.3 AIUTI MILITARI ALL'ESTERO</p> <p>2.3.1 AIUTI MILITARI ALL'ESTERO</p> <p>2.3.1.1 ASSISTENZA TECNICA E FORNITURA DI BENI E SERVIZI</p> <p>2.3.1.2 PARTECIPAZIONE AD OPERAZIONI INTERNAZIONALI</p> <p>2.3.1.91 SUPPORTO ALL'ATTIVITA' ISTITUZIONALE DELL'AMMINISTRAZIONE</p> <p>2.4 RICERCA E SVILUPPO PER LA DIFESA</p> <p>2.4.1 RICERCA E SVILUPPO PER LA DIFESA</p> <p>2.4.1.51 RICERCA PER LA DIFESA</p> | <p>2.4.1.91 SUPPORTO ALL'ATTIVITA' ISTITUZIONALE DELL'AMMINISTRAZIONE</p> <p>2.5 DIFESA NON ALTRIMENTI CLASSIFICABILE</p> <p>2.5.1 DIFESA NON ALTRIMENTI CLASSIFICABILE</p> <p>2.5.1.1 ATTIVITA' ISTITUZIONALI NON DIRETTAMENTE CONNESSE ALLA PREDISPOSIZIONE DELLO STRUMENTO MILITARE</p> <p>2.5.1.91 SUPPORTO ALL'ATTIVITA' ISTITUZIONALE DELL'AMMINISTRAZIONE</p> <p>2.5.1.92 INDIRIZZO POLITICO</p> <p>3 ORDINE PUBBLICO E SICUREZZA</p> <p>3.1 SERVIZI DI POLIZIA</p> <p>3.1.1 SERVIZI DI POLIZIA</p> <p>3.1.1.7 PREDISPOSIZIONE DELLO STRUMENTO PER L'ORDINE E LA SICUREZZA PUBBLICA</p> <p>3.1.1.91 SUPPORTO ALL'ATTIVITA' ISTITUZIONALE DELL'AMMINISTRAZIONE</p> <p>4 AFFARI ECONOMICI</p> <p>4.1 AFFARI GENERALI ECONOMICI, COMMERCIALI E DEL LAVORO</p> <p>4.1.1 AFFARI GENERALI ECONOMICI E COMMERCIALI</p> <p>4.1.1.10 METEOROLOGIA, IDROGRAFIA E CARTOGRAFIA</p> <p>4.1.1.91 SUPPORTO ALL'ATTIVITA' ISTITUZIONALE DELL'AMMINISTRAZIONE</p> <p>4.1.2 AFFARI GENERALI DEL LAVORO</p> <p>4.1.2.4 VIGILANZA, PREVENZIONE E REPRESSIONE NEL SETTORE LAVORO</p> <p>4.2 AGRICOLTURA, SILVICOLTURA, PESCA E CACCIA</p> <p>4.2.1 AGRICOLTURA</p> <p>4.2.1.6 VIGILANZA, PREVENZIONE E REPRESSIONE PRODOTTI NEL SETTORE AGRICOLTURA E FORESTE</p> <p>4.5 TRASPORTI</p> <p>4.5.4 TRASPORTO AEREI</p> <p>4.5.4.3 ASSISTENZA AL TRAFFICO AEREO CIVILE SU AEROPORTI MILITARI</p> <p>4.5.4.91 SUPPORTO ALL'ATTIVITA' ISTITUZIONALE DELL'AMMINISTRAZIONE</p> <p>4.8 RICERCA E SVILUPPO PER GLI AFFARI ECONOMICI</p> |
|---|---|

999/ 111/ 23

ELENCO FUNZIONI OBIETTIVO ANNO 2006

- | | |
|--|---|
| <p>4.8.4 RICERCA E SVILUPPO PER ATTIVITA' ESTRATTIVE, MANIFATTURIERE ED EDILIZIE</p> <p>4.8.4.52 RICERCA NEL SETTORE DELLE COSTRUZIONI NAVALI</p> <p>5 PROTEZIONE DELL'AMBIENTE</p> <p>5.6 PROTEZIONE DELL'AMBIENTE NON ALTRIMENTI CLASSIFICABILE</p> <p>5.6.1 PROTEZIONE DELL'AMBIENTE NON ALTRIMENTI CLASSIFICABILE</p> <p>5.6.1.1 VIGILANZA, CONTROLLO, PREVENZIONE E REPRESSIONE IN MATERIA AMBIENTALE</p> <p>6 ABITAZIONI E ASSETTO TERRITORIALE</p> <p>6.3 APPROVVIGIONAMENTO IDRICO</p> <p>6.3.1 APPROVVIGIONAMENTO IDRICO</p> <p>6.3.1.2 UTILIZZO RISORSE IDRICHE</p> <p>6.3.1.91 SUPPORTO ALL'ATTIVITA' ISTITUZIONALE DELL'AMMINISTRAZIONE</p> <p>7 SANITA'</p> <p>7.4 SERVIZI DI SANITA' PUBBLICA</p> <p>7.4.1 SERVIZI DI SANITA' PUBBLICA</p> <p>7.4.1.5 VIGILANZA PREVENZIONE E REPRESSIONE NEL SETTORE SANITARIO</p> <p>8 ATTIVITA' RICREATIVE, CULTURALI E DI CULTO</p> <p>8.2 ATTIVITA' CULTURALI</p> <p>8.2.1 ATTIVITA' CULTURALI</p> <p>8.2.1.6 VIGILANZA, PREVENZIONE E REPRESSIONE IN MATERIA DI PATRIMONIO CULTURALE</p> <p>10 PROTEZIONE SOCIALE</p> <p>10.1 MALATTIA E INVALIDITA'</p> <p>10.1.2 INVALIDITA'</p> <p>10.1.2.1 INVALIDITA' CIVILE</p> <p>10.1.2.91 SUPPORTO ALL'ATTIVITA' ISTITUZIONALE DELL'AMMINISTRAZIONE</p> <p>10.2 VECCHIAIA</p> <p>10.2.1 VECCHIAIA</p> <p>10.2.1.2 PENSIONI</p> <p>10.2.1.91 SUPPORTO ALL'ATTIVITA' ISTITUZIONALE DELL'AMMINISTRAZIONE</p> | <p>10.3 SUPERSTITI</p> <p>10.3.1 SUPERSTITI</p> <p>10.3.1.1 EROGAZIONI AI SUPERSTITI DI PERSONALE DECEDUTO PER CAUSE DI SERVIZIO</p> <p>10.3.1.91 SUPPORTO ALL'ATTIVITA' ISTITUZIONALE DELL'AMMINISTRAZIONE</p> <p>10.9 PROTEZIONE SOCIALE NON ALTRIMENTI CLASSIFICABILE</p> <p>10.9.1 PROTEZIONE SOCIALE NON ALTRIMENTI CLASSIFICABILE</p> <p>10.9.1.6 ENTI ED ASSOCIAZIONI DI VOLONTARIATO ED ASSISTENZA</p> <p>10.9.1.91 SUPPORTO ALL'ATTIVITA' ISTITUZIONALE DELL'AMMINISTRAZIONE</p> |
|--|---|

XIV LEGISLATURA - DISEGNI DI LEGGE E RELAZIONI - DOCUMENTI

999/111/24

ELENCO FUNZIONI OBIETTIVO ANNO 2006

MINISTERO DELLE POLITICHE AGRICOLE E FORESTALI

- 1 SERVIZI GENERALI DELLE PUBBLICHE AMMINISTRAZIONI
- 1.2 AIUTI ECONOMICI INTERNAZIONALI
- 1.2.1 AIUTI ECONOMICI AI PAESI IN VIA DI SVILUPPO ED IN TRANSIZIONE
- 1.2.1.1 COOPERAZIONE ALLO SVILUPPO IN AMBITO BILATERALE
- 1.2.2 AIUTI ECONOMICI EROGATI ATTRAVERSO ORGANISMI INTERNAZIONALI
- 1.2.2.1 COOPERAZIONE ALLO SVILUPPO IN AMBITO MULTILATERALE
- 1.3 SERVIZI GENERALI
- 1.3.4 ALTRI SERVIZI
- 1.3.4.3 TUTELA DEGLI INTERESSI ECONOMICI E PATRIMONIALI DELLO STATO
- 1.3.4.91 SUPPORTO ALL'ATTIVITA' ISTITUZIONALE DELL'AMMINISTRAZIONE
- 1.6 SERVIZI PUBBLICI GENERALI NON ALTRIMENTI CLASSIFICABILI
- 1.6.1 SERVIZI PUBBLICI GENERALI NON ALTRIMENTI CLASSIFICABILI
- 1.6.1.4 RISORSE DA ASSEGNARE NELL'AMBITO DELLA PA
- 2 DIFESA
- 2.2 DIFESA CIVILE
- 2.2.1 DIFESA CIVILE
- 2.2.1.1 INTERVENTI PER PUBBLICHE CALAMITA'
- 2.2.1.1.91 SUPPORTO ALL'ATTIVITA' ISTITUZIONALE DELL'AMMINISTRAZIONE
- 3 ORDINE PUBBLICO E SICUREZZA
- 3.1 SERVIZI DI POLIZIA
- 3.1.1 SERVIZI DI POLIZIA
- 3.1.1.7 FREDISPOSIZIONE DELLO STRUMENTO PER L'ORDINE E LA SICUREZZA PUBBLICA
- 3.1.1.91 SUPPORTO ALL'ATTIVITA' ISTITUZIONALE DELL'AMMINISTRAZIONE
- 4 AFFARI ECONOMICI

- 4.1 AFFARI GENERALI ECONOMICI, COMMERCIALI E DEL LAVORO
- 4.1.1 AFFARI GENERALI ECONOMICI E COMMERCIALI
- 4.1.1.10 METEOROLOGIA, IDROGRAFIA E CARTOGRAFIA
- 4.1.1.1.91 SUPPORTO ALL'ATTIVITA' ISTITUZIONALE DELL'AMMINISTRAZIONE
- 4.2 AGRICOLTURA, SILVICOLTURA, PESCA E CACCIA
- 4.2.1 AGRICOLTURA
- 4.2.1.1 PROGRAMMAZIONE IN MATERIA DI SVILUPPO NEL SETTORE AGROINDUSTRIALE
- 4.2.1.2 REGOLAMENTAZIONE E VIGILANZA IN MATERIA DI POLITICHE AGROINDUSTRIALI
- 4.2.1.3 VALORIZZAZIONE E TUTELA DELLA QUALITA' DEI PRODOTTI TIPICI E DEI MARCHI
- 4.2.1.4 INCENTIVAZIONE NEL SETTORE AGRICOLO ED AGROINDUSTRIALE
- 4.2.1.5 FERTILIZZANTI ED ALTRI PRODOTTI PER L'AGRICOLTURA
- 4.2.1.6 VIGILANZA, PREVENZIONE E REPRESSIONE PRODOTTI NEL SETTORE AGRICOLTURA E FORESTE
- 4.2.1.7 INCENTIVAZIONE PER LE OPERE DI IRRIGAZIONE
- 4.2.1.1.91 SUPPORTO ALL'ATTIVITA' ISTITUZIONALE DELL'AMMINISTRAZIONE
- 4.2.2 SILVICOLTURA
- 4.2.2.1 REGOLAMENTAZIONE E VIGILANZA DEL SETTORE DELLA SILVICOLTURA
- 4.2.2.2 PROTEZIONE DELLE AREE BOSCHIVE
- 4.2.2.3 INCENTIVAZIONE NEL SETTORE DELLA SILVICOLTURA
- 4.2.2.4 INFRASTRUTTURE CASERME FORESTALI
- 4.2.2.1.91 SUPPORTO ALL'ATTIVITA' ISTITUZIONALE DELL'AMMINISTRAZIONE
- 4.2.3 PESCA E CACCIA
- 4.2.3.1 REGOLAMENTAZIONE E VIGILANZA IN MATERIA DI PESCA E CACCIA
- 4.2.3.2 INCENTIVAZIONE NEL SETTORE DELLA PESCA E DELLA CACCIA
- 4.2.3.1.91 SUPPORTO ALL'ATTIVITA' ISTITUZIONALE DELL'AMMINISTRAZIONE

999/111/25

ELENCO FUNZIONI OBIETTIVO ANNO 2006

- | | |
|---|--|
| <p>4.8 RICERCA E SVILUPPO PER GLI AFFARI ECONOMICI</p> <p>4.8.2 RICERCA E SVILUPPO PER AGRICOLTURA, SILVICOLTURA, PESCA E CACCIA</p> <p>4.8.2.51 RICERCA IN MATERIA DI AGRICOLTURA, SILVICOLTURA, PESCA E CACCIA</p> <p>4.8.2.91 SUPPORTO ALL'ATTIVITA' ISTITUZIONALE DELL'AMMINISTRAZIONE</p> <p>4.9 AFFARI ECONOMICI NON ALTRIMENTI CLASSIFICABILI</p> <p>4.9.1 AFFARI ECONOMICI NON ALTRIMENTI CLASSIFICABILI</p> <p>4.9.1.91 SUPPORTO ALL'ATTIVITA' ISTITUZIONALE DELL'AMMINISTRAZIONE</p> <p>4.9.1.92 INDIRIZZO POLITICO</p> <p>5 PROTEZIONE DELL'AMBIENTE</p> <p>5.4 PROTEZIONE DELLE BIODIVERSITA' E DEI BENI PAESAGGISTICI</p> <p>5.4.1 PROTEZIONE DELLE BIODIVERSITA' E DEI BENI PAESAGGISTICI</p> <p>5.4.1.1 TUTELA E CONSERVAZIONE DELLA FAUNA E DELLA FLORA</p> <p>5.4.1.2 BENI AMBIENTALI E PAESAGGISTICI</p> <p>5.4.1.3 TUTELA DELLE AREE NATURALI PROTETTE TERRESTRI E MARINE</p> <p>5.4.1.91 SUPPORTO ALL'ATTIVITA' ISTITUZIONALE DELL'AMMINISTRAZIONE</p> <p>5.5 RICERCA E SVILUPPO PER LA PROTEZIONE DELL'AMBIENTE</p> <p>5.5.1 RICERCA E SVILUPPO PER LA PROTEZIONE DELL'AMBIENTE</p> <p>5.5.1.51 RICERCA IN MATERIA DI PROTEZIONE AMBIENTALE</p> <p>5.5.1.91 SUPPORTO ALL'ATTIVITA' ISTITUZIONALE DELL'AMMINISTRAZIONE</p> <p>5.6 PROTEZIONE DELL'AMBIENTE NON ALTRIMENTI CLASSIFICABILE</p> <p>5.6.1 PROTEZIONE DELL'AMBIENTE NON ALTRIMENTI CLASSIFICABILE</p> <p>5.6.1.1 VIGILANZA, CONTROLLO, PREVENZIONE E REPRESSIONE IN MATERIA AMBIENTALE</p> <p>5.6.1.5 FORMAZIONE, INFORMAZIONE ED EDUCAZIONE IN MATERIA AMBIENTALE</p> <p>5.6.1.91 SUPPORTO ALL'ATTIVITA' ISTITUZIONALE DELL'AMMINISTRAZIONE</p> | <p>7 SANITA'</p> <p>7.4 SERVIZI DI SANITA' PUBBLICA</p> <p>7.4.1 SERVIZI DI SANITA' PUBBLICA</p> <p>7.4.1.5 VIGILANZA PREVEZIONE E REPRESSIONE NEL SETTORE SANITARIO</p> <p>7.4.1.91 SUPPORTO ALL'ATTIVITA' ISTITUZIONALE DELL'AMMINISTRAZIONE</p> |
|---|--|

XIV LEGISLATURA - DISEGNI DI LEGGE E RELAZIONI - DOCUMENTI

999/111/26

ELENCO FUNZIONI OBIETTIVO ANNO 2006

MINISTERO PER I BENI E LE ATTIVITA' CULTURALI

- 1 SERVIZI GENERALI DELLE PUBBLICHE AMMINISTRAZIONI
- 1.6 SERVIZI PUBBLICI GENERALI NON ALTRIMENTI CLASSIFICABILI
- 1.6.1 SERVIZI PUBBLICI GENERALI NON ALTRIMENTI CLASSIFICABILI
- 1.6.1.4 RISORSE DA ASSEGNARE NELL'AMBITO DELLA PA
- 4 AFFARI ECONOMICI
- 4.6 COMUNICAZIONI
- 4.6.1 COMUNICAZIONI
- 4.6.1.3 RADIODIFFUSIONE
- 5 PROTEZIONE DELL'AMBIENTE
- 5.4 PROTEZIONE DELLE BIODIVERSITA' E DEI BENI PAESAGGISTICI
- 5.4.1 PROTEZIONE DELLE BIODIVERSITA' E DEI BENI PAESAGGISTICI
- 5.4.1.2 BENI AMBIENTALI E PAESAGGISTICI
- 5.4.1.91 SUPPORTO ALL'ATTIVITA' ISTITUZIONALE DELL'AMMINISTRAZIONE
- 5.5 RICERCA E SVILUPPO PER LA PROTEZIONE DELL'AMBIENTE
- 5.5.1 RICERCA E SVILUPPO PER LA PROTEZIONE DELL'AMBIENTE
- 5.5.1.51 RICERCA IN MATERIA DI PROTEZIONE AMBIENTALE
- 5.5.1.91 SUPPORTO ALL'ATTIVITA' ISTITUZIONALE DELL'AMMINISTRAZIONE
- 5.6 PROTEZIONE DELL'AMBIENTE NON ALTRIMENTI CLASSIFICABILE
- 5.6.1 PROTEZIONE DELL'AMBIENTE NON ALTRIMENTI CLASSIFICABILE
- 5.6.1.0 PROTEZIONE DELL'AMBIENTE NON ALTRIMENTI CLASSIFICABILE
- 8 ATTIVITA' RICREATIVE, CULTURALI E DI CULTO
- 8.1 ATTIVITA' RICREATIVE
- 8.1.1 ATTIVITA' RICREATIVE
- 8.1.1.2 ATTIVITA' SPORTIVE
- 8.1.1.91 SUPPORTO ALL'ATTIVITA' ISTITUZIONALE DELL'AMMINISTRAZIONE
- 8.2 ATTIVITA' CULTURALI

- 8.2.1 ATTIVITA' CULTURALI
- 8.2.1.1 BENI LIBRARI
- 8.2.1.2 BENI ARCHITETTONICI E MONUMENTALI
- 8.2.1.3 BENI ARCHEOLOGICI
- 8.2.1.4 BENI ARTISTICI E STORICI
- 8.2.1.5 BENI ARCHIVISTICI
- 8.2.1.6 VIGILANZA, PREVENZIONE E REPRESSIONE IN MATERIA DI PATRIMONIO CULTURALE
- 8.2.1.7 SOSTEGNO E VIGILANZA AD ATTIVITA' CULTURALI
- 8.2.1.9 SETTORE DELLO SPETTACOLO
- 8.2.1.10 BENI DEMOETNOANTROPOLOGICI
- 8.2.1.91 SUPPORTO ALL'ATTIVITA' ISTITUZIONALE DELL'AMMINISTRAZIONE
- 8.3 SERVIZI RADIOTELEVISIVI E DI EDITORIA
- 8.3.1 SERVIZI RADIOTELEVISIVI E DI EDITORIA
- 8.3.1.1 TRASMISSIONI RADIOFONICHE E TELEVISIVE
- 8.3.1.2 EDITORIA
- 8.3.1.91 SUPPORTO ALL'ATTIVITA' ISTITUZIONALE DELL'AMMINISTRAZIONE
- 8.5 RICERCA E SVILUPPO PER ATTIVITA' RICREATIVE, CULTURALI E DI CULTO
- 8.5.1 RICERCA E SVILUPPO PER ATTIVITA' RICREATIVE, CULTURALI E DI CULTO
- 8.5.1.51 RICERCA PER I BENI LIBRARI
- 8.5.1.52 RICERCA PER I BENI ARCHITETTONICI E MONUMENTALI
- 8.5.1.53 RICERCA PER I BENI ARCHEOLOGICI
- 8.5.1.54 RICERCA PER I BENI ARTISTICI E STORICI
- 8.5.1.55 RICERCA PER I BENI ARCHIVISTICI
- 8.5.1.57 RICERCA PER I BENI DEMOETNOANTROPOLOGICI
- 8.5.1.58 RICERCA PER IL SETTORE DELLO SPETTACOLO
- 8.5.1.91 SUPPORTO ALL'ATTIVITA' ISTITUZIONALE DELL'AMMINISTRAZIONE
- 8.6 ATTIVITA' RICREATIVE, CULTURALI E DI CULTO NON ALTRIMENTI CLASSIFICABILI
- 8.6.1 ATTIVITA' RICREATIVE, CULTURALI E DI CULTO NON ALTRIMENTI CLASSIFICABILI

999/111/27

ELENCO FUNZIONI OBIETTIVO ANNO 2006

8.6.1.1.91 SUPPORTO ALL'ATTIVITA' ISTITUZIONALE
DELL'AMMINISTRAZIONE

8.6.1.1.92 INDIRIZZO POLITICO

10. PROTEZIONE SOCIALE

10.7 ESCLUSIONE SOCIALE NON ALTRIMENTI CLASSIFICABILE

10.7.1 ESCLUSIONE SOCIALE NON ALTRIMENTI CLASSIFICABILE

10.7.1.1 ASSISTENZA SOCIALE PER PARTICOLARI CATEGORIE

XIV LEGISLATURA - DISEGNI DI LEGGE E RELAZIONI - DOCUMENTI

999/111/28

ELENCO FUNZIONI OBIETTIVO ANNO 2006

<p>MINISTERO DELLA SALUTE</p> <p>1 SERVIZI GENERALI DELLE PUBBLICHE AMMINISTRAZIONI</p> <p>1.2 AIUTI ECONOMICI INTERNAZIONALI</p> <p>1.2.1 AIUTI ECONOMICI AI PAESI IN VIA DI SVILUPPO ED IN TRANSIZIONE</p> <p>1.2.1.1 COOPERAZIONE ALLO SVILUPPO IN AMBITO BILATERALE</p> <p>1.2.1.1.91 SUPPORTO ALL'ATTIVITA' ISTITUZIONALE DELL'AMMINISTRAZIONE</p> <p>1.6 SERVIZI PUBBLICI GENERALI NON ALTRIMENTI CLASSIFICABILI</p> <p>1.6.1 SERVIZI PUBBLICI GENERALI NON ALTRIMENTI CLASSIFICABILI</p> <p>1.6.1.1.4 RISORSE DA ASSEGNARE NELL'AMBITO DELLA PA</p> <p>2 DIFESA</p> <p>2.2 DIFESA CIVILE</p> <p>2.2.1 DIFESA CIVILE</p> <p>2.2.1.1 INTERVENTI PER PUBBLICHE CALAMITA'</p> <p>2.2.1.1.91 SUPPORTO ALL'ATTIVITA' ISTITUZIONALE DELL'AMMINISTRAZIONE</p> <p>4 AFFARI ECONOMICI</p> <p>4.2 AGRICOLTURA, SILVICOLTURA, PESCA E CACCIA</p> <p>4.2.1 AGRICOLTURA</p> <p>4.2.1.1.5 FERTILIZZANTI ED ALTRI PRODOTTI PER L'AGRICOLTURA</p> <p>4.2.1.1.91 SUPPORTO ALL'ATTIVITA' ISTITUZIONALE DELL'AMMINISTRAZIONE</p> <p>5 PROTEZIONE DELL'AMBIENTE</p> <p>5.2 TRATTAMENTO DELLE ACQUE REFLUE</p> <p>5.2.1 TRATTAMENTO DELLE ACQUE REFLUE</p> <p>5.2.1.1 TRATTAMENTO E SMALTIMENTO ACQUE REFLUE CIVILI</p> <p>5.2.1.1.91 SUPPORTO ALL'ATTIVITA' ISTITUZIONALE DELL'AMMINISTRAZIONE</p> <p>5.3 RIDUZIONE DELL'INQUINAMENTO</p> <p>5.3.1 RIDUZIONE DELL'INQUINAMENTO</p> <p>5.3.1.2 INQUINAMENTO DEL MARE</p>	<p>5.3.1.1.4 INQUINAMENTO ATMOSFERICO</p> <p>5.3.1.1.7 INQUINAMENTO DI NATURA CHIMICA, FISICA E BIOLOGICA</p> <p>5.3.1.1.91 SUPPORTO ALL'ATTIVITA' ISTITUZIONALE DELL'AMMINISTRAZIONE</p> <p>7 SANITA'</p> <p>7.1 PRODOTTI, ATTREZZATURE E APPARECCHI SANITARI</p> <p>7.1.1 PRODOTTI FARMACEUTICI</p> <p>7.1.1.1 MEDICINALI AD USO UMANO</p> <p>7.1.1.1.2 MEDICINALI VETERINARI</p> <p>7.1.1.1.3 MEDICINALI VETERINARI E MANGIMI</p> <p>7.1.1.1.91 SUPPORTO ALL'ATTIVITA' ISTITUZIONALE DELL'AMMINISTRAZIONE</p> <p>7.1.1.2 ALTRI PRODOTTI SANITARI</p> <p>7.1.1.2.1 ALTRI PRODOTTI SANITARI AD USO UMANO</p> <p>7.1.1.2.2 MANGIMI</p> <p>7.1.1.2.91 SUPPORTO ALL'ATTIVITA' ISTITUZIONALE DELL'AMMINISTRAZIONE</p> <p>7.1.3 APPARECCHI ED ATTREZZATURE TERAPEUTICHE</p> <p>7.1.3.1 APPARECCHI ED ATTREZZATURE TERAPEUTICHE</p> <p>7.1.3.1.91 SUPPORTO ALL'ATTIVITA' ISTITUZIONALE DELL'AMMINISTRAZIONE</p> <p>7.4 SERVIZI DI SANITA' PUBBLICA</p> <p>7.4.1 SERVIZI DI SANITA' PUBBLICA</p> <p>7.4.1.1 PREVENZIONE IN MATERIA DI SALUTE UMANA</p> <p>7.4.1.1.2 PREVENZIONE IN MATERIA DI SALUTE VETERINARIA</p> <p>7.4.1.1.3 ASSISTENZA SANITARIA UMANA</p> <p>7.4.1.1.4 SANITA' VETERINARIA</p> <p>7.4.1.1.5 VIGILANZA PREVENZIONE E REPRESSIONE NEL SETTORE SANITARIO</p> <p>7.4.1.1.91 SUPPORTO ALL'ATTIVITA' ISTITUZIONALE DELL'AMMINISTRAZIONE</p> <p>7.5 RICERCA E SVILUPPO PER LA SANITA'</p> <p>7.5.1 RICERCA E SVILUPPO PER LA SANITA'</p> <p>7.5.1.1.51 RICERCA PER IL SETTORE DELLA SANITA' PUBBLICA</p> <p>7.5.1.1.52 RICERCA PER IL SETTORE ZOOPROFILATTICO</p>
---	---

999/111/ 29

ELENCO FUNZIONI OBIETTIVO ANNO 2006

- 7.5.1.1.91 SUPPORTO ALL'ATTIVITA' ISTITUZIONALE DELL'AMMINISTRAZIONE
 - 7.6 SANITA' NON ALTRIMENTI CLASSIFICABILE
 - 7.6.1 SANITA' NON ALTRIMENTI CLASSIFICABILE
 - 7.6.1.1 INDIRIZZO TECNICO E COORDINAMENTO INTERNAZIONALE IN MATERIA SANITARIA
 - 7.6.1.1.2 PROGRAMMAZIONE IN MATERIA SANITARIA
 - 7.6.1.1.3 SANITA' VETERINARIA
 - 7.6.1.1.91 SUPPORTO ALL'ATTIVITA' ISTITUZIONALE DELL'AMMINISTRAZIONE
 - 7.6.1.1.92 INDIRIZZO POLITICO
- 10 PROTEZIONE SOCIALE
 - 10.1 MALATTIA E INVALIDITA'
 - 10.1.1 MALATTIA
 - 10.1.1.1 MALATTIA PROFESSIONALE
 - 10.9 PROTEZIONE SOCIALE NON ALTRIMENTI CLASSIFICABILE
 - 10.9.1 PROTEZIONE SOCIALE NON ALTRIMENTI CLASSIFICABILE
 - 10.9.1.6 ENTI ED ASSOCIAZIONI DI VOLONTARIATO ED ASSISTENZA

999/111/30

ELENCO FUNZIONI OBIETTIVO ANNO 2006

CORTE DEI CONTI

- 1 SERVIZI GENERALI DELLE PUBBLICHE AMMINISTRAZIONI
- 1.1 ORGANI ESECUTIVI E LEGISLATIVI, ATTIVITA' FINANZIARIE E FISCALI E AFFARI ESTERI
- 1.1.1 ORGANI ESECUTIVI E LEGISLATIVI
- 1.1.1.1 ORGANI COSTITUZIONALI

**A) - Quadro generale riassuntivo
del bilancio di competenza
per l'anno finanziario 2006**

999/ 038/ 1

A) QUADRO GENERALE RIASSUNTIVO DEL BILANCIO DI COMPETENZA PER L'ANNO FINANZIARIO 2006	
ENTRATA E RISULTATI DIFFERENZIALI	
ENTRATA	
TITOLO I - ENTRATE TRIBUTARIE	376.506.840.000
TITOLO II - ENTRATE EXTRA-TRIBUTARIE	25.032.206.727
TITOLO III - ALIENAZIONE ED AMMORTAMENTO DI BENI PATRIMONIALI E RISCOSSIONE DI CREDITI DI CUI: RISCOSSIONE CREDITI	6.873.929.923
TOTALE ENTRATE FINALI	408.412.976.650
TITOLO IV - ACCENSIONE DI PRESTITI	243.588.432.550
TOTALE COMPLESSIVO ENTRATE	652.001.409.200
RISULTATI DIFFERENZIALI	
ENTRATE TRIBUTARIE ED EXTRATRIBUTARIE SPESE CORRENTI (-)	401.539.046.727 421.827.810.007
RISPARMIO PUBBLICO	408.412.976.650 463.076.603.403
SALDO NETTO DA FINANZIARE	-20.288.763.280 -54.663.626.753
ENTRATE FINALI RISCOSSIONE DI CREDITI (-)	408.412.976.650
ENTRATE FINALI AL NETTO DELLE RISCOSSIONI DI CREDITI	408.386.712.650
SPESE FINALI DI CUI: SPESE PER ATTIVITA' FINANZIARIE	458.694.006.062
SPESE FINALI AL NETTO DELLE ATTIVITA' FINANZIARIE (-)	408.412.976.650
INDEBITAMENTO NETTO	652.001.409.200
ENTRATE FINALI SPESE COMPLESSIVE (-)	-50.307.293.412
RICORSO AL MERCATO RISULTANTE DALLE OPERAZIONI ISCRITTE IN BILANCIO	-243.588.432.550

XIV LEGISLATURA - DISEGNI DI LEGGE E RELAZIONI - DOCUMENTI

999/041/1

segue: A) QUADRO GENERALE RIASSUNTIVO DEL BILANCIO DI COMPETENZA PER L'ANNO FINANZIARIO 2006 (MIGLIAIA DI EURO)							
MINISTERI	SPESE CORRENTI						Totale Spese Correnti
	Funzionamento	Interventi	Oneri Comuni	Trattamenti di quiescenza integrativi e sostitutivi	Oneri del debito pubblico		
ECONOMIA E FINANZE	5.336.524	149.141.572	23.324.370	636.369	72.126.648	250.565.483	
ATTIVITA' PRODUTTIVE	101.350	335.305	3.806	2	<<	440.463	
LAVORO E POLITICHE SOCIALI	336.023	66.741.379	1.173.557	<<	<<	68.250.959	
GIUSTIZIA	5.625.966	1.272.855	115.523	25.910	<<	7.040.254	
AFFARI ESTERI	1.037.063	1.070.894	25.058	<<	<<	2.133.015	
ISTRUZIONE, UNIVERSITA' E RICERCA	38.664.644	8.018.019	1.054.820	1	<<	47.737.484	
INTERNO	9.363.381	12.485.539	265.720	8.745	<<	22.123.385	
AMBIENTE E TERRITORIO	101.404	274.938	2.576	<<	<<	378.918	
INFRASTRUTTURE E TRASPORTI	948.078	1.861.992	13.613	7.303	<<	2.830.986	
COMUNICAZIONI	77.771	115.214	3.786	<<	<<	196.771	
DIFESA	16.171.398	305.085	297.061	288.674	<<	17.062.218	
POLITICHE AGRICOLE	502.045	217.634	20.969	3.357	<<	744.005	
BENI E ATTIVITA' CULTURALI	815.715	466.502	98.725	<<	<<	1.380.942	
SALUTE	156.283	770.707	15.936	<<	<<	942.926	
TOTALE	79.237.645	243.077.635	28.415.520	970.361	72.126.648	421.827.809	

XIV LEGISLATURA - DISEGNI DI LEGGE E RELAZIONI - DOCUMENTI

999/ 041/ 2

segue: A) QUADRO GENERALE RIASSUNTIVO DEL BILANCIO DI COMPETENZA PER L'ANNO FINANZIARIO 2006 (MIGLIAIA DI EURO)							
MINISTERI	SPESE IN CONTO CAPITALE			Totale conto capitale	Totale spese finali	Rimborso passività finanziarie	Totale generale
	Investimenti	Altre spese in c/capitale	Oneri Comuni				
ECONOMIA E FINANZE	21.354.467	172.126	2.032.187	23.558.780	274.124.263	188.908.273	463.032.536
ATTIVITA' PRODUTTIVE	2.688.963	<<	<<	2.688.963	3.129.426	<<	3.129.426
LAVORO E POLITICHE SOCIALI	662.964	<<	<<	662.964	68.913.923	<<	68.913.923
GIUSTIZIA	275.415	<<	<<	275.415	7.315.669	<<	7.315.669
AFFARI ESTERI	14.885	<<	<<	14.885	2.147.900	<<	2.147.900
ISTRUZIONE, UNIVERSITA' E RICERCA	2.410.690	<<	<<	2.410.690	50.148.174	<<	50.148.174
INTERNO	2.866.863	<<	<<	2.866.863	24.990.248	<<	24.990.248
AMBIENTE E TERRITORIO	551.749	<<	<<	551.749	930.667	<<	930.667
INFRASTRUTTURE E TRASPORTI	3.629.447	<<	773.085	4.402.532	7.233.518	<<	7.233.518
COMUNICAZIONI	54.824	<<	<<	54.824	251.595	<<	251.595
DIFESA	2.438.221	<<	<<	2.438.221	19.500.439	<<	19.500.439
POLITICHE AGRICOLE	314.192	<<	218.411	532.603	1.276.608	<<	1.276.608
BENI E ATTIVITA' CULTURALI	305.774	<<	314.042	619.816	2.000.758	16.533	2.017.291
SALUTE	170.487	<<	<<	170.487	1.113.413	<<	1.113.413
TOTALE	37.738.941	172.126	3.337.725	41.248.792	463.076.601	188.924.806	652.001.407

XIV LEGISLATURA - DISEGNI DI LEGGE E RELAZIONI - DOCUMENTI

999/042/1

ALLEGATO A/1											
RIPARTIZIONE FUNZIONI OBIETTIVO PER MINISTERO DELLE SPESE											
BILANCIO DI COMPETENZA ANNO FINANZIARIO 2006											
(MIGLIAIA DI EURO)											
MINISTERI	SERVIZI GENERALI DELLE PUBBLICHE AMMINISTRAZIONI	DIFESA	ORDINE PUBBLICO E SICUREZZA	AFFARI ECONOMICI	PROTEZIONE DELL'AMBIENTE	ABITAZIONE E ASSETTO TERRITORIALE	SANITA'	ATTIVITA' RICREATIVE CULTURALI E DI CULTO	ISTRUZIONE	PROTEZIONE SOCIALE	TOTALE DELLE SPESE
ECONOMIA E FINANZE	399.399.681	2.003.885	1.687.399	30.963.654	285.356	1.249.507	8.194.311	10.312.694	30.987	8.905.062	463.032.536
ATTIVITA' PRODUTTIVE	834	<<	<<	3.128.593	<<	<<	<<	<<	<<	<<	3.129.427
LAVORO E POLITICHE SOCIALI	134.150	<<	<<	9.564.140	<<	<<	<<	<<	<<	59.215.634	68.913.924
GIUSTIZIA	19.551	<<	7.269.932	<<	<<	<<	<<	<<	<<	26.186	7.315.669
AFFARI ESTERI	1.784.560	203.596	<<	56.422	<<	<<	<<	3.631	99.691	<<	2.147.900
ISTRUZIONE, UNIVERSITA' E RICERCA	1.956.995	<<	<<	78.900	<<	<<	<<	<<	48.104.284	7.996	50.148.175
INTERNO	15.114.359	50.086	9.505.295	<<	<<	<<	<<	35.078	<<	285.430	24.990.248
AMBIENTE E TERRITORIO	377.504	5.238	<<	<<	501.116	46.810	<<	<<	<<	<<	930.668
INFRASTRUTTURE E TRASPORTI	1.208.320	74.096	320.099	4.485.434	331.974	772.084	<<	41.444	50	6	7.233.519
COMUNICAZIONI	<<	<<	<<	121.401	5.084	<<	<<	123.200	711	1.200	251.596
DIFESA	473.981	16.015.823	2.552.990	92.326	9.436	17.914	11.724	9.436	<<	316.809	19.500.439
POLITICHE AGRICOLE	5.011	75.634	185.375	832.662	177.751	<<	175	<<	<<	<<	1.276.608
BENI E ATTIVITA' CULTURALI	<<	<<	<<	<<	26.672	<<	<<	1.989.796	<<	823	2.017.291
SALUTE	<<	2	<<	17	627	<<	1.079.275	<<	<<	33.494	1.113.415
TOTALE	420.474.946	18.428.362	21.521.090	49.323.549	1.338.016	2.086.325	9.285.485	12.515.279	48.235.723	68.792.640	652.001.415

XIV LEGISLATURA - DISEGNI DI LEGGE E RELAZIONI - DOCUMENTI

999/ 044/ 1

Allegato A/2

 RIPARTIZIONE ECONOMICA PER MINISTERI DELLE SPESE CORRENTI
 BILANCIO DI COMPETENZA ANNO FINANZIARIO 2006
 (MIGLIAIA DI EURO)

MINISTERI	REDDITI DA LAVORO DIPENDENTE	CONSUMI INTERMEDI	IMPOSTE PAGATE SULLA PRODUZIONE	TRASFERIMENTI CORRENTI AD AMMINISTRAZIONI PUBBLICHE	TRASFERIMENTI CORRENTI A FAMIGLIE E ISTITUZIONI SOCIALI PRIVATE	TRASFERIMENTI CORRENTI A IMPRESE
ECONOMIA E FINANZE	16.845.606	3.384.329	251.139	85.116.117	2.537.601	3.197.332
ATTIVITA' PRODUTTIVE	81.419	21.925	4.435	210.445	2.484	53.331
LAVORO E POLITICHE SOCIALI	280.688	64.983	16.905	66.418.588	266.597	43.175
GIUSTIZIA	5.076.744	1.011.539	320.514	233.955	391.848	<<
AFFARI ESTERI	865.785	199.927	14.622	22.902	73.479	<<
ISTRUZIONE, UNIVERSITA' E RICERCA	36.157.730	693.147	2.295.855	7.609.825	3.590	679.478
INTERNO	7.463.515	1.591.041	507.501	12.237.273	181.420	10.329
AMBIENTE E TERRITORIO	54.925	180.253	3.791	108.957	<<	21.391
INFRASTRUTTURE E TRASPORTI	757.829	227.562	46.794	986.465	348	801.797
COMUNICAZIONI	67.679	18.808	4.112	<<	1.200	98.679
DIFESA	13.685.222	2.214.662	849.581	50.573	2.733	<<
POLITICHE AGRICOLE	437.777	59.622	29.339	131.782	488	83.702
BENI E ATTIVITA' CULTURALI	785.562	93.933	47.114	369.788	77.793	16.320
SALUTE	91.256	150.875	5.798	520.972	140.984	<<
TOTALE	82.611.737	9.912.606	4.397.500	174.017.642	3.680.565	5.005.534

XIV LEGISLATURA - DISEGNI DI LEGGE E RELAZIONI - DOCUMENTI

999/ 044/ 2

Allegato A/2

 RIPARTIZIONE ECONOMICA PER MINISTERI DELLE SPESE CORRENTI
 BILANCIO DI COMPETENZA ANNO FINANZIARIO 2006
 (MIGLIAIA DI EURO)

MINISTERI	TRASFERIMENTI CORRENTI A ESTERO	RISORSE PROPRIE CEE	INTERESSI PASSIVI E REDDITI DA CAPITALE	POSTE CORRETTIVE E COMPENSATIVE	AMMORTAMENTI	ALTRE USCITE CORRENTI	TOTALE
ECONOMIA E FINANZE	386.258	15.850.000	71.483.080	44.773.327	839.919	5.900.775	250.565.483
ATTIVITA' PRODUTTIVE	66.386	<<	<<	<<	<<	40	440.465
LAVORO E POLITICHE SOCIALI	<<	<<	<<	<<	<<	1.160.023	68.250.959
GIUSTIZIA	<<	<<	942	<<	<<	4.713	7.040.255
AFFARI ESTERI	952.814	<<	<<	<<	<<	3.485	2.133.014
ISTRUZIONE, UNIVERSITA' E RICERCA	3.065	<<	<<	<<	<<	294.795	47.737.485
INTERNO	9.488	<<	<<	61.112	<<	61.705	22.123.384
AMBIENTE E TERRITORIO	9.593	<<	<<	<<	<<	8	378.918
INFRASTRUTTURE E TRASPORTI	814	<<	200	5.060	<<	4.118	2.830.987
COMUNICAZIONI	5.939	<<	<<	310	<<	45	196.772
DIFESA	115.382	<<	4.697	99.532	<<	59.836	17.062.218
POLITICHE AGRICOLE	565	<<	<<	<<	<<	729	744.004
BENI E ATTIVITA' CULTURALI	597	<<	9.597	2	<<	237	1.380.943
SALUTE	20.055	<<	<<	<<	<<	12.987	942.927
TOTALE	1.570.956	15.850.000	71.488.516	44.939.343	839.919	7.503.496	421.827.814

XIV LEGISLATURA - DISEGNI DI LEGGE E RELAZIONI - DOCUMENTI

999/ 044/ 3

Allegato A/2

 RIPARTIZIONE ECONOMICA PER MINISTERI DELLE SPESE IN CONTO CAPITALE
 BILANCIO DI COMPETENZA ANNO FINANZIARIO 2006
 (MIGLIAIA DI EURO)

MINISTERI	INVESTIMENTI FISSI LORDI E ACQUISTI DI TERRENI	CONTRIBUTI AGLI INVESTIMENTI AD AMMINISTRAZIONI PUBBLICHE	CONTRIBUTI AGLI INVESTIMENTI AD IMPRESE	CONTRIBUTI AGLI INVESTIMENTI A FAMIGLIE E ISTITUZIONI SOCIALI PRIVATE	CONTRIBUTI AGLI INVESTIMENTI A ESTERO	ALTRI TRASFERIMENTI IN CONTO CAPITALE	ACQUISIZIONI DI ATTIVITA' FINANZIARIE	TOTALE
ECONOMIA E FINANZE	485.881	6.206.667	1.910.360	<<	51.739	10.613.536	4.290.597	23.558.780
ATTIVITA' PRODUTTIVE	146.548	201.553	2.300.862	<<	<<	<<	40.000	2.688.963
LAVORO E POLITICHE SOCIALI	11.921	651.043	<<	<<	<<	<<	<<	662.964
GIUSTIZIA	275.415	<<	<<	<<	<<	<<	<<	275.415
AFFARI ESTERI	10.443	<<	<<	<<	4.442	<<	<<	14.885
ISTRUZIONE, UNIVERSITA' E RICERCA	28.018	2.157.009	53.606	<<	120.058	<<	52.000	2.410.691
INTERNO	630.936	2.235.411	<<	516	<<	<<	<<	2.866.863
AMBIENTE E TERRITORIO	39.675	512.074	<<	<<	<<	<<	<<	551.749
INFRASTRUTTURE E TRASPORTI	810.944	1.203.074	1.598.177	14.898	<<	775.440	<<	4.402.533
COMUNICAZIONI	46.560	<<	<<	<<	<<	8.264	<<	54.824
DIFESA	2.410.112	<<	<<	62	28.047	<<	<<	2.438.221
POLITICHE AGRICOLE	104.714	128.820	80.658	<<	<<	218.411	<<	532.603
BENI E ATTIVITA' CULTURALI	333.738	183.971	94.876	6.714	<<	516	<<	619.815
SALUTE	1.863	168.500	<<	<<	<<	124	<<	170.467
TOTALE	5.336.768	13.648.122	6.038.539	22.190	204.286	11.616.291	4.382.597	41.248.793

**B) - Quadro generale riassuntivo
del bilancio di cassa
per l'anno finanziario 2006**

XIV LEGISLATURA - DISEGNI DI LEGGE E RELAZIONI - DOCUMENTI

999/ 046/ 1

B) QUADRO GENERALE RIASSUNTIVO DEL BILANCIO DI CASSA PER L'ANNO FINANZIARIO 2006	
ENTRATA E RISULTATI DIFFERENZIALI	
ENTRATA	
TITOLO I - ENTRATE TRIBUTARIE	364.869.880.000
TITOLO II - ENTRATE EXTRA-TRIBUTARIE	22.687.555.229
TITOLO III - ALIENAZIONE ED AMMORTAMENTO DI BENI PATRIMONIALI E RISCOSSIONE DI CREDITI DI CUI: RISCOSSIONE CREDITI	6.873.929.923
TOTALE ENTRATE FINALI	394.431.365.152
TITOLO IV - ACCENSIONE DI PRESTITI	272.436.912.754
TOTALE COMPLESSIVO ENTRATE	666.868.277.906
RISULTATI DIFFERENZIALI	
ENTRATE TRIBUTARIE ED EXTRATRIBUTARIE SPESE CORRENTI (-)	387.557.435.229 433.085.127.102
RISPARMIO PUBBLICO	-45.527.691.873
ENTRATE FINALI SPESE FINALI (-)	394.431.365.152 477.943.472.109
SALDO NETTO DA FINANZIARE	-83.512.106.957
ENTRATE FINALI RISCOSSIONE DI CREDITI (-)	394.405.101.152
ENTRATE FINALI AL NETTO DELLE RISCOSSIONI DI CREDITI	473.270.273.903
SPESE FINALI DI CUI: SPESE PER ATTIVITA' FINANZIARIE	
SPESE FINALI AL NETTO DELLE ATTIVITA' FINANZIARIE (-)	477.943.472.109 4.673.198.206
INDEBITAMENTO NETTO	-78.665.172.751
ENTRATE FINALI SPESE COMPLESSIVE (-)	394.431.365.152 666.868.277.906
RICORSO AL MERCATO RISULTANTE DALLE OPERAZIONI ISCRITTE IN BILANCIO	-272.436.912.754

XIV LEGISLATURA - DISEGNI DI LEGGE E RELAZIONI - DOCUMENTI

999/049/1

segue: B) QUADRO GENERALE RIASSUNTIVO DEL BILANCIO DI CASSA PER L'ANNO FINANZIARIO 2006 (MIGLIAIA DI EURO)							Totale Spese Correnti
MINISTERI	SPESE CORRENTI						
	Funzionamento	Interventi	Oneri Comuni	Trattamenti di quiescenza integrativi e sostitutivi	Oneri del debito pubblico		
ECONOMIA E FINANZE	5.369.936	149.141.574	33.349.665	636.369	72.126.648		260.624.192
ATTIVITA' PRODUTTIVE	101.454	336.805	3.806	2	<<		442.067
LAVORO E POLITICHE SOCIALI	341.901	67.054.476	1.173.557	1	<<		68.569.935
GIUSTIZIA	5.656.254	1.348.928	115.523	25.940	<<		7.146.645
AFFARI ESTERI	1.037.039	1.070.894	25.058	<<	<<		2.132.991
ISTRUZIONE, UNIVERSITA' E RICERCA	38.855.926	8.098.895	1.313.809	1	<<		48.268.631
INTERNO	9.370.587	12.466.017	265.720	8.745	<<		22.111.069
AMBIENTE E TERRITORIO	109.615	288.017	2.576	<<	<<		400.208
INFRASTRUTTURE E TRASPORTI	959.954	1.951.907	13.574	7.325	<<		2.932.760
COMUNICAZIONI	77.848	115.247	3.786	<<	<<		196.881
DIFESA	16.171.898	310.085	297.061	288.674	<<		17.067.718
POLITICHE AGRICOLE	513.558	245.039	20.969	3.357	<<		782.923
BENI E ATTIVITA' CULTURALI	839.268	467.002	98.725	<<	<<		1.404.995
SALUTE	170.819	817.359	15.936	<<	<<		1.004.114
TOTALE	79.576.057	243.712.245	36.699.765	970.414	72.126.648		433.085.129

XIV LEGISLATURA - DISEGNI DI LEGGE E RELAZIONI - DOCUMENTI

999/ 049/ 2

segue: B) QUADRO GENERALE RIASSUNTIVO DEL BILANCIO DI CASSA PER L'ANNO FINANZIARIO 2006 (MIGLIAIA DI EURO)									
MINISTERI	SPESE IN CONTO CAPITALE				Totale conto capitale	Totale spese finali	Rimborso passività finanziarie	Totale generale	
	Investimenti	Altre spese in c/capitale	Oneri Comuni						
ECONOMIA E FINANZE	21.153.573	172.126	2.032.187	23.357.886	283.982.078	188.908.273	472.890.351		
ATTIVITA' PRODUTTIVE	2.716.755	<<	<<	2.716.755	3.158.822	<<	3.158.822		
LAVORO E POLITICHE SOCIALI	1.436.779	<<	<<	1.436.779	70.006.714	<<	70.006.714		
GIUSTIZIA	311.404	<<	<<	311.404	7.458.049	<<	7.458.049		
AFFARI ESTERI	12.903	<<	<<	12.903	2.145.894	<<	2.145.894		
ISTRUZIONE, UNIVERSITA' E RICERCA	3.338.293	<<	<<	3.338.293	51.606.924	<<	51.606.924		
INTERNO	2.766.303	<<	<<	2.766.303	24.877.372	<<	24.877.372		
AMBIENTE E TERRITORIO	963.459	<<	<<	963.459	1.363.667	<<	1.363.667		
INFRASTRUTTURE E TRASPORTI	4.755.152	<<	773.085	5.528.237	8.460.997	<<	8.460.997		
COMUNICAZIONI	76.822	<<	<<	76.822	273.703	<<	273.703		
DIFESA	1.950.858	<<	<<	1.950.858	19.018.576	<<	19.018.576		
POLITICHE AGRICOLE	814.064	<<	218.411	1.032.475	1.815.398	<<	1.815.398		
BENI E ATTIVITA' CULTURALI	542.510	<<	314.042	856.552	2.261.547	16.533	2.278.080		
SALUTE	509.618	<<	<<	509.618	1.513.732	<<	1.513.732		
TOTALE	41.348.493	172.126	3.337.725	44.858.344	477.943.473	188.924.806	666.868.279		

XIV LEGISLATURA - DISEGNI DI LEGGE E RELAZIONI - DOCUMENTI

999/ 050/ 1

ALLEGATO B/1											
RIPARTIZIONE FUNZIONI OBIETTIVO PER MINISTERO DELLE SPESE											
BILANCIO DI CASSA ANNO FINANZIARIO 2006											
(MIGLIAIA DI EURO)											
MINISTERI	SERVIZI GENERALI DELLE PUBBLICHE AMMINISTRAZIONI	DIFESA	ORDINE PUBBLICO E SICUREZZA	AFFARI ECONOMICI	PROTEZIONE DELL'AMBIENTE	ABITAZIONE E ASSETTO TERRITORIALE	SANITA'	ATTIVITA' RICREATIVE CULTURALI E DI CULTO	ISTRUZIONE	PROTEZIONE SOCIALE	TOTALE DELLE SPESE
ECONOMIA E FINANZE	409.383.925	2.003.396	1.685.943	30.914.192	285.356	1.239.507	8.155.311	10.282.694	30.987	8.909.038	472.890.349
ATTIVITA' PRODUTTIVE	834	<<	<<	3.157.988	<<	<<	<<	<<	<<	<<	3.158.822
LAVORO E POLITICHE SOCIALI	160.837	<<	<<	9.957.164	<<	<<	<<	<<	<<	59.888.714	70.006.715
GIUSTIZIA	19.546	<<	7.412.287	<<	<<	<<	<<	<<	<<	26.216	7.458.049
AFFARI ESTERI	1.782.712	203.596	<<	56.413	<<	<<	<<	3.630	98.542	<<	2.145.893
ISTRUZIONE, UNIVERSITA' E RICERCA	2.491.132	<<	<<	358.840	<<	<<	<<	<<	48.747.519	9.432	51.806.923
INTERNO	15.111.023	44.285	9.424.101	<<	<<	<<	<<	35.008	<<	282.954	24.877.371
AMBIENTE E TERRITORIO	390.404	9.445	<<	<<	915.898	47.920	<<	<<	<<	<<	1.363.667
INFRASTRUTTURE E TRASPORTI	1.206.291	116.230	371.963	5.325.737	415.677	966.010	<<	48.622	10.460	6	8.460.996
COMUNICAZIONI	<<	<<	<<	117.621	13.248	<<	<<	140.922	712	1.200	273.703
DIFESA	473.981	15.536.733	2.552.990	89.553	9.436	17.914	11.724	9.436	<<	316.809	19.018.576
POLITICHE AGRICOLE	5.453	109.409	186.345	1.334.747	179.271	<<	175	<<	<<	<<	1.815.400
BENI E ATTIVITA' CULTURALI	<<	<<	<<	<<	26.691	<<	<<	2.250.567	<<	823	2.278.081
SALUTE	<<	2	<<	17	627	<<	1.479.593	<<	<<	33.494	1.513.793
TOTALE	431.026.138	18.023.096	21.633.629	51.312.272	1.846.204	2.271.351	9.646.803	12.770.879	48.889.220	69.448.686	666.868.278

XIV LEGISLATURA - DISEGNI DI LEGGE E RELAZIONI - DOCUMENTI

999/ 052/ 1

RIPARTIZIONE ECONOMICA PER MINISTERI DELLE SPESE CORRENTI BILANCIO DI CASSA ANNO FINANZIARIO 2006 (MIGLIAIA DI EURO)							Allegato B/2	
MINISTERI	REDDITI DA LAVORO DIPENDENTE	CONSUMI INTERMEDI	IMPOSTE PAGATE SULLA PRODUZIONE	TRASFERIMENTI CORRENTI AD AMMINISTRAZIONI PUBBLICHE	TRASFERIMENTI CORRENTI A FAMIGLIE E ISTITUZIONI SOCIALI PRIVATE	TRASFERIMENTI CORRENTI A IMPRESE		
ECONOMIA E FINANZE	16.897.140	3.391.333	251.309	85.116.117	2.537.601	3.197.332		
ATTIVITA' PRODUTTIVE	81.491	23.456	4.435	210.445	2.484	53.331		
LAVORO E POLITICHE SOCIALI	280.689	69.960	16.905	66.704.272	270.655	67.431		
GIUSTIZIA	5.094.356	1.100.201	320.514	233.959	391.848	<<		
AFFARI ESTERI	865.785	199.903	14.622	22.902	73.479	<<		
ISTRUZIONE, UNIVERSITA' E RICERCA	36.528.941	774.468	2.295.855	7.668.077	4.058	694.345		
INTERNO	7.470.721	1.593.846	507.501	12.237.273	159.093	10.329		
AMBIENTE E TERRITORIO	55.018	189.352	3.791	121.054	<<	21.391		
INFRASTRUTTURE E TRASPORTI	758.486	230.294	46.795	1.005.465	8.348	872.711		
COMUNICAZIONI	67.732	18.808	4.136	<<	1.200	98.711		
DIFESA	13.665.222	2.220.162	849.581	50.573	2.733	<<		
POLITICHE AGRICOLE	438.708	70.776	29.355	148.382	871	92.919		
BENI E ATTIVITA' CULTURALI	786.869	96.108	47.114	370.288	77.793	16.320		
SALUTE	91.342	166.819	5.798	556.729	150.384	<<		
TOTALE	83.082.500	10.145.486	4.397.711	174.445.536	3.680.547	5.124.820		

XIV LEGISLATURA - DISEGNI DI LEGGE E RELAZIONI - DOCUMENTI

999/052/2

Allegato B/2

 RIPARTIZIONE ECONOMICA PER MINISTERI DELLE SPESE CORRENTI
 BILANCIO DI CASSA ANNO FINANZIARIO 2006
 (MIGLIAIA DI EURO)

MINISTERI	TRASFERIMENTI CORRENTI A ESTERO	RISORSE PROPRIE CEE	INTERESSI PASSIVI E REDDITI DA CAPITALE	POSTE CORRETTIVE E COMPENSATIVE	AMMORTAMENTI	ALTRE USCITE CORRENTI	TOTALE
ECONOMIA E FINANZE	386.258	15.850.000	71.483.080	44.773.327	839.919	15.900.776	260.624.192
ATTIVITA' PRODUTTIVE	66.386	<<	<<	<<	<<	40	442.068
LAVORO E POLITICHE SOCIALI	<<	<<	<<	<<	<<	1.160.023	68.569.935
GIUSTIZIA	<<	<<	1.055	<<	<<	4.713	7.146.646
AFFARI ESTERI	952.814	<<	<<	<<	<<	3.485	2.132.990
ISTRUZIONE, UNIVERSITA' E RICERCA	3.065	<<	233	<<	<<	299.590	48.268.632
INTERNO	9.488	<<	<<	61.112	<<	61.705	22.111.068
AMBIENTE E TERRITORIO	9.593	<<	<<	<<	<<	8	400.207
INFRASTRUTTURE E TRASPORTI	814	<<	200	5.060	<<	4.585	2.932.758
COMUNICAZIONI	5.939	<<	<<	310	<<	45	196.881
DIFESA	115.382	<<	4.697	99.532	<<	59.836	17.067.718
POLITICHE AGRICOLE	565	<<	<<	<<	<<	1.348	782.924
BENI E ATTIVITA' CULTURALI	597	<<	9.626	2	<<	279	1.404.996
SALUTE	20.055	<<	<<	<<	<<	12.987	1.004.114
TOTALE	1.570.956	15.850.000	71.488.891	44.939.343	839.919	17.509.420	433.085.129

XIV LEGISLATURA - DISEGNI DI LEGGE E RELAZIONI - DOCUMENTI

999/ 052/ 3

Allegato B/2

 RIPARTIZIONE ECONOMICA PER MINISTERI DELLE SPESE IN CONTO CAPITALE
 BILANCIO DI CASSA ANNO FINANZIARIO 2006
 (MIGLIAIA DI EURO)

MINISTERI	INVESTIMENTI FISSI LORDE E ACQUISTI DI TERRENI	CONTRIBUTI AGLI INVESTIMENTI AD AMMINISTRAZIONI PUBBLICHE	CONTRIBUTI AGLI INVESTIMENTI AD IMPRESE	CONTRIBUTI AGLI INVESTIMENTI A FAMIGLIE E ISTITUZIONI SOCIALI PRIVATE	CONTRIBUTI AGLI INVESTIMENTI A ESTERO	ALTRI TRASFERIMENTI IN CONTO CAPITALE	ACQUISIZIONI DI ATTIVITA' FINANZIARIE	TOTALE
ECONOMIA E FINANZE	394.986	6.206.668	1.800.360	<<	51.739	10.613.536	4.290.597	23.357.886
ATTIVITA' PRODUTTIVE	128.830	220.803	2.176.630	<<	17.000	<<	173.493	2.716.756
LAVORO E POLITICHE SOCIALI	9.667	1.389.151	37.411	<<	<<	<<	550	1.436.779
GIUSTIZIA	311.398	<<	<<	<<	7	<<	<<	311.405
AFFARI ESTERI	8.461	<<	<<	<<	4.442	<<	<<	12.903
ISTRUZIONE, UNIVERSITA' E RICERCA	45.239	2.737.263	335.733	<<	120.058	<<	100.000	3.338.293
INTERNO	530.376	2.235.411	<<	516	<<	<<	<<	2.766.303
AMBIENTE E TERRITORIO	198.569	761.615	3.275	<<	<<	<<	<<	963.459
INFRASTRUTTURE E TRASPORTI	1.233.333	1.705.275	1.784.117	14.908	<<	778.262	12.343	5.528.238
COMUNICAZIONI	46.422	<<	22.136	<<	<<	8.264	<<	76.822
DIFESA	1.922.748	<<	<<	62	28.047	<<	<<	1.950.857
POLITICHE AGRICOLE	247.011	277.391	226.092	<<	<<	218.411	63.570	1.032.475
BENI E ATTIVITA' CULTURALI	462.963	210.939	114.184	35.004	<<	816	32.646	856.552
SALUTE	4.293	505.201	<<	<<	<<	124	<<	509.618
TOTALE	5.544.296	16.249.717	6.499.938	50.490	221.293	11.619.413	4.673.199	44.858.346

**C) - Quadro generale riassuntivo
del bilancio triennale 2006 - 2008
(a legislazione vigente)**

XIV LEGISLATURA - DISEGNI DI LEGGE E RELAZIONI - DOCUMENTI

999/054/1

BILANCIO TRIENNALE DELLO STATO 2006-2008 A LEGISLAZIONE VIGENTE RISULTATI DI SINTESI E DIFFERENZIALI (MIGLIAIA DI EURO)		ALLEGATO C	
	2006	2007	2008
ENTRATE			
TITOLO I - ENTRATE TRIBUTARIE	376.506.840	386.975.250	398.336.800
TITOLO II - ENTRATE EXTRA-TRIBUTARIE	25.032.207	25.417.752	25.684.606
TITOLO III - ALIENAZIONE ED AMMORTAMENTO DI BENI PATRIMONIALI E RISCOSSIONE DI CREDITI	6.873.930	3.873.930	4.173.930
TOTALE ENTRATE FINALI	408.412.977	416.266.932	428.195.336
SPESE			
TITOLO I - SPESE CORRENTI	421.827.810	425.801.489	427.794.582
TITOLO II - SPESE IN CONTO CAPITALE	41.248.794	38.694.195	51.945.224
TITOLO III - RIMBORSO PASSIVITA' FINANZIARIE	463.076.604	464.495.684	479.739.806
TOTALE SPESE FINALI	188.924.806	185.452.405	182.261.660
TOTALE COMPLESSIVO SPESE	652.001.410	649.948.089	662.001.466
RISULTATI DIFFERENZIALI			
RISPARMIO P. PUBBLICO	-20.288.763	-13.408.487	-3.773.176
SALDO NETTO DA FINANZIARE	-54.663.627	-48.228.752	-51.544.470
INDEBITAMENTO NETTO	-50.307.294	-44.163.092	-36.695.907
RICORSO AL MERCATO	-243.588.433	-233.681.157	-233.806.130

XIV LEGISLATURA - DISEGNI DI LEGGE E RELAZIONI - DOCUMENTI

999/056/1

BILANCIO TRIENNALE DELLO STATO 2006 - 2008 A LEGISLAZIONE VIGENTE ANALISI PER CATEGORIA DELLE ENTRATE FINALI (MIGLIAIA DI EURO)		ALLEGATO C/1		
		2006	2007	2008
TITOLO I -	ENTRATE TRIBUTARIE			
CATEGORIA I -	IMPOSTE SUL PATRIMONIO E SUL REDDITO	188.832.750	194.969.370	202.129.830
CATEGORIA II -	TASSE ED IMPOSTE SUGLI AFFARI	136.948.090	140.975.880	144.966.970
CATEGORIA III -	IMPOSTE SULLA PRODUZIONE, SUI CONSUMI E DOGANE	29.225.000	29.042.000	28.760.000
CATEGORIA IV -	MONOPOLI	9.726.000	9.872.000	10.020.000
CATEGORIA V -	LOTTO, LOTTERIE ED ALTRE ATTIVITA' DI GIUOCO	11.775.000	12.116.000	12.460.000
	TOTALE	376.506.840	386.975.250	398.336.800
TITOLO II -	ENTRATE EXTRA-TRIBUTARIE			
CATEGORIA VI -	PROVENTI SPECIALI	494.630	494.630	494.630
CATEGORIA VII -	PROVENTI DI SERVIZI PUBBLICI MINORI	6.790.115	7.064.675	7.264.675
CATEGORIA VIII -	PROVENTI DEI BENI DELLO STATO	341.774	341.774	341.774
CATEGORIA IX -	PRODOTTI NETTI DI AZIENDE AUTONOME ED UTILI DI GESTIONI	2.425.823	2.425.823	2.425.823
CATEGORIA X -	INTERESSI SU ANTICIPAZIONI E CREDITI VARI DEL TESORO	4.200.589	4.214.339	4.238.079
CATEGORIA XI -	RICUPERI, RIMBORSI E CONTRIBUTI	8.781.367	8.878.612	8.921.726
CATEGORIA XII -	PARTITE CHE SI COMPENSANO NELLA SPESA	1.997.899	1.997.899	1.997.899
	TOTALE	25.032.207	25.417.752	25.684.606
TITOLO III -	ALIENAZIONE ED AMMORTAMENTO DI BENI PATRIMONIALI E RISCOSSIONE DI CREDITI			
CATEGORIA XIII -	VENDITA DI BENI ED AFFRANCAZIONE DI CANONI	6.007.747	3.007.747	3.307.747
CATEGORIA XIV -	AMMORTAMENTO DI BENI PATRIMONIALI	839.919	839.919	839.919
CATEGORIA XV -	RIMBORSO DI ANTICIPAZIONI E DI CREDITI VARI DEL TESORO	26.264	26.264	26.264
	TOTALE	6.873.930	3.873.930	4.173.930
	TOTALE ENTRATE FINALI	408.412.977	416.266.932	428.195.336

XIV LEGISLATURA - DISEGNI DI LEGGE E RELAZIONI - DOCUMENTI

999/ 058/ 1

ALLEGATO C/2		
BILANCIO TRIENNALE DELLO STATO 2006 - 2008 A LEGISLAZIONE VIGENTE ANALISI ECONOMICA DELLE SPESE FINALI (MIGLIAIA DI EURO)		
	2006	
	2007	
	2008	
TITOLO I - SPESE CORRENTI		
REDDITI DA LAVORO DIPENDENTE	84.358.169	85.154.958
CONSUMI INTERMEDI	9.912.605	9.824.348
IMPOSTE PAGATE SULLA PRODUZIONE	4.397.498	4.562.539
TRASFERIMENTI CORRENTI AD AMMINISTRAZIONI PUBBLICHE	174.017.641	175.596.404
TRASFERIMENTI CORRENTI A FAMIGLIE E ISTITUZIONI SOCIALI PRIVATE	3.680.565	3.642.680
TRASFERIMENTI CORRENTI A IMPRESE	5.005.534	4.839.715
TRASFERIMENTI CORRENTI A ESTERO	1.570.956	1.627.145
RISORSE PROPRIE CEE	15.850.000	16.450.000
INTERESSI PASSIVI E REDDITI DA CAPITALE	71.498.516	72.804.921
POSTE CORRETTIVE E COMPENSATIVE	44.939.343	44.843.977
AMMORTAMENTI	839.919	839.919
ALTRE USCITE CORRENTI	7.503.496	7.607.976
TOTALE	421.827.810	427.794.582

999/ 058/ 2

ALLEGATO C/2			
BILANCIO TRIENNALE DELLO STATO 2006 - 2008 A LEGISLAZIONE VIGENTE ANALISI ECONOMICA DELLE SPESE FINALI (MIGLIAIA DI EURO)			
	2006	2007	2008
TITOLO II - SPESE IN CONTO CAPITALE			
INVESTIMENTI FISSI LORDI E ACQUISTI DI TERRENI	5.336.768	5.331.590	5.074.282
CONTRIBUTI AGLI INVESTIMENTI	13.648.122	14.291.017	17.784.969
CONTRIBUTI AGLI INVESTIMENTI AD IMPRESE	6.038.539	4.264.717	3.937.994
CONTRIBUTI AGLI INVESTIMENTI A FAMIGLIE E ISTITUZIONI SOCIALI PRIVATE	22.191	21.812	21.677
CONTRIBUTI AGLI INVESTIMENTI A ESTERO	204.286	178.472	177.207
ALTRI TRASFERIMENTI IN CONTO CAPITALE	11.616.291	10.514.663	10.074.278
ACQUISIZIONI DI ATTIVITA' FINANZIARIE	4.382.597	4.091.924	14.874.827
TOTALE	41.248.794	38.694.195	51.945.224
TOTALE SPESE FINALI	463.076.604	464.495.684	479.739.806

ALLEGATO C/3		2006	2007	2008
BILANCIO TRIENNALE DELLO STATO 2006-2008 A LEGISLAZIONE VIGENTE FONDI PER I PROVVEDIMENTI LEGISLATIVI DI PARTE CORRENTE (migliaia di euro)				
MINISTERI				
MINISTERO DELL'ECONOMIA E DELLE FINANZE		3.437	6.847	3.247
MINISTERO DEL LAVORO		9.570	31.950	31.950
MINISTERO DELLA GIUSTIZIA		1	1	1
MINISTERO DEGLI AFFARI ESTERI		31.228	39.859	39.859
MINISTERO DELL'ISTRUZIONE, DELL'UNIVERSITA' E DELLA RICERCA		3.859	9.859	9.859
MINISTERO DELL'INTERNO		-	5.000	5.000
MINISTERO DELL'AMBIENTE E DELLA TUTELA DEL TERRITORIO		710	986	2.482
MINISTERO DELLA DIFESA		417	417	417
MINISTERO DELLE POLITICHE AGRICOLE E FORESTALI		10.568	11.600	9.600
MINISTERO PER I BENI E LE ATTIVITA' CULTURALI		783	45	45
MINISTERO DELLA SALUTE		76.963	77.963	77.963
	TOTALE ALLEGATO	137.536	184.527	180.423

XIV LEGISLATURA - DISEGNI DI LEGGE E RELAZIONI - DOCUMENTI

BILANCIO TRIENNALE DELLO STATO 2006-2008 A LEGISLAZIONE VIGENTE ALLEGATO C/3		2006	2007	2008
FONDI PER I PROVVEDIMENTI LEGISLATIVI DI CONTO CAPITALE (migliaia di euro)				
MINISTERI				
MINISTERO DELL'ECONOMIA E DELLE FINANZE		409.059	377.144	348.144
MINISTERO DEL LAVORO		-	-	-
MINISTERO DELLA GIUSTIZIA		-	-	-
MINISTERO DEGLI AFFARI ESTERI		-	-	-
MINISTERO DELL'ISTRUZIONE, DELL'UNIVERSITA' E DELLA RICERCA		-	-	-
MINISTERO DELL'INTERNO		-	-	-
MINISTERO DELLE INFRASTRUTTURE E DEI TRASPORTI		7.000	-	-
MINISTERO DELLA DIFESA		-	-	-
MINISTERO DELLE POLITICHE AGRICOLE E FORESTALI		-	-	-
MINISTERO PER I BENI E LE ATTIVITA' CULTURALI		7.900	7.900	7.900
MINISTERO DELLA SALUTE		-	-	-
TOTALE ALLEGATO		423.959	385.044	356.044

**D) - Quadro generale riassuntivo
del bilancio triennale 2006 - 2008
delle Aziende autonome**

XIV LEGISLATURA - DISEGNI DI LEGGE E RELAZIONI - DOCUMENTI

999/086/1

BILANCIO TRIENNALE DELLE A.A. 2006 - 2008 A LEGISLAZIONE VIGENTE AMMINISTRAZIONE DEI MONOPOLI DI STATO : RISULTATI DI SINTESI E DIFFERENZIALI (MIGLIAIA DI EURO)			
	2006	2007	2008
ENTRATE			
TITOLO I - ENTRATE CORRENTI	1.327.597	1.359.517	1.390.728
TITOLO II - ENTRATE IN CONTO CAPITALE	13.000	13.000	13.000
TOTALE	1.340.597	1.372.517	1.403.728
TOTALE COMPLESSIVO ENTRATE	1.340.597	1.372.517	1.403.728
SPESE			
TITOLO I - SPESE CORRENTI	1.293.505	1.326.643	1.357.058
TITOLO II - SPESE IN CONTO CAPITALE	47.092	45.873	46.671
TOTALE	1.340.597	1.372.516	1.403.729
RIMBORSO PASSIVITA' FINANZIARIE	>>	>>	>>
TOTALE COMPLESSIVO SPESE	1.340.597	1.372.516	1.403.729
RISULTATI DIFFERENZIALI			
RISPARMIO PUBBLICO	47.092	45.874	46.670
SALDO NETTO DA FINANZIARE	>>	1	-1
RICORSO AL MERCATO	>>	1	>>

XIV LEGISLATURA - DISEGNI DI LEGGE E RELAZIONI - DOCUMENTI

999/088/1

BILANCIO TRIENNALE DELLE A.A. 2006 - 2008 A LEGISLAZIONE VIGENTE AMMINISTRAZIONI DEI MONOPOLI DI STATO : ANALISI DELLE ENTRATE PER CATEGORIE (MIGLIAIA DI EURO)			
	2006	2007	2008
TITOLO I - ENTRATE CORRENTI			
CATEGORIA I - VENDITA DI BENI E SERVIZI	1.143.899	1.168.729	1.196.901
CATEGORIA II - TRASFERIMENTI	27.950	28.000	28.000
CATEGORIA III - REDDITI	115.748	122.788	125.828
CATEGORIA IV - POSTE COMPENSATIVE DELLE SPESE	40.000	40.000	40.000
CATEGORIA V - SOMME NON ATTRIBIBILI	>>	>>	>>
TOTALE TITOLO I	1.327.597	1.369.517	1.390.729
TITOLO II - ENTRATE IN CONTO CAPITALE			
CATEGORIA VI - VENDITA DI BENI PATRIMONIALI	>>	>>	>>
CATEGORIA VII - AMMORTAMENTI, RINNOVAMENTI E MIGLIORIE	13.000	13.000	13.000
TOTALE TITOLO II	13.000	13.000	13.000
TOTALE	1.340.597	1.372.517	1.403.729

XIV LEGISLATURA - DISEGNI DI LEGGE E RELAZIONI - DOCUMENTI

999/090/1

BILANCIO TRIENNALE DELLE A.A. 2006 - 2008 A LEGISLAZIONE VIGENTE AMMINISTRAZIONI DEI MONOPOLI DI STATO : ANALISI DELLE SPESE PER CATEGORIE (MIGLIAIA DI EURO)			
	2006	2007	2008
TITOLO I - SPESE CORRENTI			
REDDITI DA LAVORO DIPENDENTE	310.937	313.003	317.836
CONSUMI INTERMEDI	474.662	485.291	498.409
IMPOSTE PAGATE SULLA PRODUZIONE	2	2	2
TRASFERIMENTI CORRENTI AD AMMINISTRAZIONI PUBBLICHE	437.815	457.647	469.469
TRASFERIMENTI CORRENTI A FAMIGLIE E ISTITUZIONI SOCIALI PRIVATE	13.590	14.201	14.842
INTERESSI PASSIVI E REDDITI DA CAPITALE	>>	>>	>>
POSTE CORRETTIVE E COMPENSATIVE	43.500	43.500	43.500
AMMORTAMENTI	13.000	13.000	13.000
ALTRE USCITE CORRENTI	>>	>>	>>
TOTALE TITOLO I	1.293.506	1.326.644	1.357.058
TITOLO II - SPESE IN CONTO CAPITALE			
INVESTIMENTI FISSI LORDI E ACQUISTI DI TERRENI	47.092	45.873	46.671
	47.092	45.873	46.671
TOTALE TITOLO II	1.340.598	1.372.517	1.403.729
TOTALE			

E)- Quadro generale riassuntivo del
Bilancio pluriennale programmatico
per il triennio 2006 - 2008

BILANCIO PROGRAMMATICO DELLO STATO 2006-2008									
(A) netto delle regolazioni contabili, debitorie e dei rimborsi IVA)									
(in miliardi di euro)									
	Consuntivo 2004	LB 2005	DIB 2006	LB 2006	2007	2008	Tassi di variazione medi		
Entrate tributarie	346,5 25,6	350,7 25,4	352,1 24,5	358,0 25,0	379,0 24,9	384,0 24,9	3,6		
Altre Entrate	34,1 2,5	34,6 2,5	31,9 2,2	34,3 2,4	36,0 2,4	36,0 2,3	2,6		
ENTRATE FINALI In % sul PIL	380,6 28,2	385,3 27,9	384,0 26,7	392,3 27,3	406,0 27,3	420,0 27,2	3,5		
Spese correnti netto interessi	288,5	321,8	322,5	327,9	340,0	345,0	2,6		
In % sul PIL	21,3	23,3	22,5	22,6	22,8	22,4			
Interessi	71,3	71,3	71,5	71,5	70,0	69,0	-1,8		
In % sul PIL	5,3	5,2	5,0	5,0	4,7	4,5			
Spese in conto capitale	51,8	40,9	41,1	33,8	35,0	36,2	3,5		
In % sul PIL	3,8	3,0	2,9	2,4	2,3	2,3			
SPESE FINALI In % sul PIL	411,6 30,5	434,0 31,4	435,1 30,3	433,2 30,2	445,0 29,9	450,2 29,2	1,9		
RISPARMIO PUBBLICO In % sul PIL	19,5 1,4	-15,3 -1,1	-16,8 -1,2	-14,0 -1,0	-5,9 -0,4	4,1 0,3			
SALDO NETTO DA FINANZIARE In % sul PIL	-31,0 -2,3	-48,7 -3,5	-51,1 -3,6	-40,9 -2,8	-39,0 -2,6	-30,1 -1,9			
AVANZO PRIMARIO In % sul PIL	40,3 3,0	22,6 1,6	20,4 1,4	30,6 2,1	31,0 2,1	38,9 2,5			
SALDO DI BILANCIO ESCLUSE LE PARTITE FINANZIARIE In % sul PIL	-24,6 -1,8	-44,2 -3,2	-45,7 -3,3	-36,9 -2,6	-34,0 -2,3	-25,1 -1,6			
PIL ai prezzi di mercato	1.351,3	1.382,2	1.436,1	1.432,1	1.488,3	1.543,6			

TABELLA N.1

STATO DI PREVISIONE DELL'ENTRATA

XIV LEGISLATURA - DISEGNI DI LEGGE E RELAZIONI - DOCUMENTI

ENTRATA		000/002/1			
Numero	Unità previsionali di base Denominazione	Previsioni secondo la legge di Bilancio anno finanziario 2005	Previsioni assestate anno finanziario 2005	Variazioni che si propongono	Previsioni risultanti anno finanziario 2006
	MINISTERO DELL'ECONOMIA E DELLE FINANZE				
	1 - POLITICHE FISCALI	RS CP CS	109.201.821.638 399.066.822.105 381.670.386.242	10.780.720.000 -6.475.604.227 -9.976.495.725	119.982.541.638 391.591.017.878 377.309.406.380
	1.1 - Entrate tributarie	RS CP CS	64.229.471.772 380.220.485.703 371.876.365.703	8.344.120.000 -3.713.645.703 -7.006.485.703	72.573.591.772 376.506.840.000 364.869.880.000
	1.1.1 - IRE	RS CP CS	19.038.020.017 145.649.850.000 142.589.130.000	3.060.720.000 -3.897.510.000 -5.235.800.000	15.664.339.328 141.752.340.000 137.353.330.000
1.1.1.1	Entrate derivanti dall'attività ordinaria di gestione	RS CP CS	7.952.989.386 143.551.850.000 142.402.830.000	1.149.020.000 -6.765.850.000 -5.616.830.000	5.711.863.836 136.786.000.000 136.786.000.000
1.1.1.2	Entrate derivanti dall'attività di accertamento e controllo	RS CP CS	11.085.030.631 2.098.000.000 186.300.000	8.040.775.492 2.098.000.000 186.300.000	9.952.475.492 4.986.340.000 567.330.000
	1.1.2 - IRES	RS CP CS	8.169.284.044 27.603.950.000 26.196.350.000	1.407.600.000 5.614.770.000 5.353.460.000	7.415.154.093 33.218.720.000 31.549.810.000
1.1.2.1	Entrate derivanti dall'attività ordinaria di gestione	RS CP CS	2.101.464.907 26.095.950.000 26.095.950.000	<< 5.321.050.000 5.321.050.000	709.712.503 31.417.000.000 31.417.000.000
1.1.2.2	Entrate derivanti dall'attività di accertamento e controllo	RS CP CS	6.067.819.137 1.508.000.000 100.400.000	1.407.600.000 293.720.000 32.410.000	6.705.441.590 1.801.720.000 132.810.000
	1.1.3 - ILOR	RS CP CS	4.014.763.004 531.000.000 1.300.000	529.700.000 -366.020.000 3.450.000	3.447.758.297 164.980.000 4.750.000
1.1.3.1	Entrate derivanti dall'attività ordinaria di gestione	RS CP CS	46.607.255 << <<	<< << <<	47.737.312 PER MEMORIA PER MEMORIA
1.1.3.2	Entrate derivanti dall'attività di accertamento e controllo	RS CP CS	3.968.155.749 531.000.000 1.300.000	529.700.000 -366.020.000 3.450.000	3.400.020.985 164.980.000 4.750.000

XIV LEGISLATURA - DISEGNI DI LEGGE E RELAZIONI - DOCUMENTI

ENTRATA		000/002/2				
Unità previsionali di base		Previsioni secondo la legge di Bilancio anno finanziario 2005	Previsioni assestate anno finanziario 2005	Variazioni che si propongono	Previsioni risultanti anno finanziario 2006	
Numero	Denominazione					
1.1.4	IMPOSTE SOSTITUTIVE	RS CP CS	2.262.122.696 12.381.000.000 12.381.000.000	1.277.549.670 12.381.000.000 12.381.000.000	<< -1.412.000.000 -1.412.000.000	1.277.549.670 10.969.000.000 10.969.000.000
1.1.4.1	Entrate derivanti dall'attività ordinaria di gestione	RS CP CS	1.691.673.652 12.381.000.000 12.381.000.000	756.358.726 12.381.000.000 12.381.000.000	<< -1.412.000.000 -1.412.000.000	756.358.726 10.969.000.000 10.969.000.000
1.1.4.2	Entrate derivanti dall'attività di accertamento e controllo	RS CP CS	570.449.044 << <<	521.190.944 << <<	<< << <<	521.190.944 PER MEMORIA PER MEMORIA
1.1.5	RITENUTE A TITOLO DI IMPOSTA DEFINITIVA	RS CP CS	204.142.746 829.000.000 829.000.000	201.422.406 829.000.000 829.000.000	<< 19.000.000 19.000.000	201.422.406 848.000.000 848.000.000
1.1.5.1	Entrate derivanti dall'attività ordinaria di gestione	RS CP CS	185.668.371 829.000.000 829.000.000	185.428.170 829.000.000 829.000.000	<< 19.000.000 19.000.000	185.428.170 848.000.000 848.000.000
1.1.5.2	Entrate derivanti dall'attività di accertamento e controllo	RS CP CS	18.474.375 << <<	15.994.236 << <<	<< << <<	15.994.236 PER MEMORIA PER MEMORIA
1.1.6	CONDONI, SANATORIE ED INTROITI STRAORDINARI SU TRIBUTI DIRETTI	RS CP CS	2.017.124.752 463.800.000 90.500.000	1.827.323.209 463.800.000 90.500.000	373.300.000 -302.090.000 35.250.000	2.200.623.209 161.710.000 125.750.000
1.1.6.1	Entrate derivanti dall'attività ordinaria di gestione	RS CP CS	131.181.806 << <<	244.603.053 << <<	<< << <<	244.603.053 PER MEMORIA PER MEMORIA
1.1.6.2	Entrate derivanti dall'attività di accertamento e controllo	RS CP CS	1.885.942.946 463.800.000 90.500.000	1.582.720.156 463.800.000 90.500.000	373.300.000 -302.090.000 35.250.000	1.956.020.156 161.710.000 125.750.000
1.1.7	ALTRI INTROITI DIRETTI	RS CP CS	1.357.981.359 1.038.660.000 1.038.660.000	1.269.929.203 1.038.660.000 1.038.660.000	<< 679.340.000 679.340.000	1.269.929.203 1.718.000.000 1.718.000.000
1.1.7.1	Entrate derivanti dall'attività ordinaria di gestione	RS CP CS	37.363.677 692.660.000 692.660.000	26.300.904 692.660.000 692.660.000	<< 358.340.000 358.340.000	26.300.904 1.051.000.000 1.051.000.000
1.1.7.2	Entrate derivanti dall'attività di accertamento e controllo	RS CP CS	1.320.617.682 346.000.000 346.000.000	1.243.628.299 346.000.000 346.000.000	<< 321.000.000 321.000.000	1.243.628.299 667.000.000 667.000.000

XIV LEGISLATURA - DISEGNI DI LEGGE E RELAZIONI - DOCUMENTI

ENTRATA		000/ 002/ 3			
Numero	Unità previsionali di base Denominazione	Previsioni secondo la legge di Bilancio anno finanziario 2005	Previsioni assestate anno finanziario 2005	Variazioni che si propongono	Previsioni risultanti anno finanziario 2006
1.1.8	IVA SU SCAMBI INTERNI E INTRACOMUNITARI	26.517.873.037 99.231.700.000 96.297.600.000	20.304.324.650 99.231.700.000 96.297.600.000	2.934.100.000 1.460.590.000 -927.460.000	23.238.424.650 100.692.290.000 95.370.140.000
1.1.8.1	Entrate derivanti dall'attività ordinaria di gestione	4.504.977.916 96.091.400.000 96.091.400.000	4.057.663.021 96.091.400.000 96.091.400.000	<< -1.037.400.000 -1.037.400.000	4.057.663.021 95.054.000.000 95.054.000.000
1.1.8.2	Entrate derivanti dall'attività di accertamento e controllo	22.012.695.121 3.140.300.000 206.200.000	16.246.661.629 3.140.300.000 206.200.000	2.934.100.000 2.497.990.000 109.940.000	19.180.761.629 5.638.290.000 316.140.000
1.1.9	CONDONI, SANATORIE ED INTROITI STRAORDINARI SU TRIBUTI INDIRETTI	770.606.937 50.000.000 50.000.000	556.082.470 50.000.000 50.000.000	<< -50.000.000 -50.000.000	556.082.470 << <<
1.1.9.1	Entrate derivanti dall'attività ordinaria di gestione	58.202.869 << <<	51.072.997 << <<	<< << <<	51.072.997 PER MEMORIA PER MEMORIA
1.1.9.2	Entrate derivanti dall'attività di accertamento e controllo	712.404.068 50.000.000 50.000.000	505.009.473 50.000.000 50.000.000	<< -50.000.000 -50.000.000	505.009.473 PER MEMORIA PER MEMORIA
1.1.10	LOTTO, LOTTERIE ED ALTRE ATTIVITÀ DI GIOCO	3.327.080.068 11.530.110.000 11.530.110.000	2.336.217.339 11.530.110.000 11.530.110.000	<< 244.890.000 244.890.000	2.336.217.339 11.775.000.000 11.775.000.000
1.1.10.1	Entrate derivanti dall'attività ordinaria di gestione	3.326.236.690 11.519.110.000 11.519.110.000	2.335.372.077 11.519.110.000 11.519.110.000	<< 254.890.000 254.890.000	2.335.372.077 11.774.000.000 11.774.000.000
1.1.10.2	Entrate derivanti dall'attività di accertamento e controllo	843.378 11.000.000 11.000.000	845.262 11.000.000 11.000.000	<< -10.000.000 -10.000.000	845.262 1.000.000 1.000.000
1.1.11	IVA SU IMPORTAZIONI	990.654.068 12.929.000.000 12.929.000.000	956.845.968 12.929.000.000 12.929.000.000	<< -215.000.000 -215.000.000	956.845.968 12.714.000.000 12.714.000.000
1.1.11.1	Entrate derivanti dall'attività ordinaria di gestione	990.654.068 12.929.000.000 12.929.000.000	956.845.968 12.929.000.000 12.929.000.000	<< -215.000.000 -215.000.000	956.845.968 12.714.000.000 12.714.000.000
1.1.11.2	Entrate derivanti dall'attività di accertamento e controllo	<< << <<	<< << <<	<< << <<	<< PER MEMORIA PER MEMORIA

XIV LEGISLATURA - DISEGNI DI LEGGE E RELAZIONI - DOCUMENTI

ENTRATA		000/ 002/ 4			
Unità previsionali di base		Previsioni secondo la legge di Bilancio anno finanziario 2005	Previsioni assestate anno finanziario 2005	Variazioni che si propongono	Previsioni risultanti anno finanziario 2006
Numero	Denominazione				
1.1.12.1	1.1.12 - ACCISA E IMPOSTA ERARIALE DI CONSUMO SUGLI OLI MINERALI, LORO DERIVATI, PRODOTTI ANALOGHI E RELATIVE SOVRIMPOSTE DI CONFINE Entrate derivanti dall'attività ordinaria di gestione	RS CP CS 1.882.942.291 23.005.270.000 23.005.270.000	3.081.449.774 23.005.270.000 23.005.270.000	<< -279.270.000 -279.270.000	3.081.449.774 22.726.000.000 22.726.000.000
1.1.12.2	Entrate derivanti dall'attività ordinaria di accertamento e controllo	RS CP CS 859.829.813 22.967.270.000 22.967.270.000	2.032.853.139 22.967.270.000 22.967.270.000	<< -278.270.000 -278.270.000	2.032.853.139 22.689.000.000 22.689.000.000
1.1.13.1	1.1.13 - ACCISA E IMPOSTA ERARIALE DI CONSUMO SU ALTRI PRODOTTI Entrate derivanti dall'attività ordinaria di gestione	RS CP CS 1.023.112.478 38.000.000 38.000.000	1.048.596.635 38.000.000 38.000.000	<< -1.000.000 -1.000.000	1.048.596.635 37.000.000 37.000.000
1.1.13.2	Entrate derivanti dall'attività ordinaria di accertamento e controllo	RS CP CS 1.441.740.312 6.548.530.000 6.548.530.000	1.288.683.332 6.548.530.000 6.548.530.000	<< -130.530.000 -130.530.000	1.288.683.332 6.418.000.000 6.418.000.000
1.1.14.1	1.1.14 - IMPOSTE SUI GENERI DI MONOPOLIO Entrate derivanti dall'attività ordinaria di gestione	RS CP CS 1.120.770.415 6.548.530.000 6.548.530.000	929.221.412 6.548.530.000 6.548.530.000	<< -130.530.000 -130.530.000	929.221.412 6.418.000.000 6.418.000.000
1.1.14.2	Entrate derivanti dall'attività ordinaria di accertamento e controllo	RS CP CS 320.969.897 << <<	359.461.920 << <<	<< << <<	359.461.920 PER MEMORIA PER MEMORIA
1.1.15.1	1.1.15 - TASSE E IMPOSTE SUGLI AFFARI, SU ATTI CONCERNENTI IL DEMANIO ED IL PATRIMONIO DELLO STATO Entrate derivanti dall'attività ordinaria di gestione	RS CP CS 308.622.876 9.454.000.000 9.454.000.000	264.337.084 9.454.000.000 9.454.000.000	<< 270.000.000 270.000.000	264.337.084 9.724.000.000 9.724.000.000
1.1.15.2	Entrate derivanti dall'attività ordinaria di accertamento e controllo	RS CP CS 308.191.862 9.454.000.000 9.454.000.000	263.886.343 9.454.000.000 9.454.000.000	<< 270.000.000 270.000.000	263.886.343 9.724.000.000 9.724.000.000
		RS CP CS 431.014 << <<	450.741 << <<	<< << <<	450.741 PER MEMORIA PER MEMORIA
		RS CP CS 725.559.919 1.545.600.000 1.545.600.000	586.993.058 1.545.600.000 1.545.600.000	<< -101.600.000 -101.600.000	586.993.058 1.444.000.000 1.444.000.000
		RS CP CS 626.351.751 1.545.600.000 1.545.600.000	491.533.120 1.545.600.000 1.545.600.000	<< -101.600.000 -101.600.000	491.533.120 1.444.000.000 1.444.000.000
		RS CP CS 99.208.168 << <<	95.459.938 << <<	<< << <<	95.459.938 PER MEMORIA PER MEMORIA

XIV LEGISLATURA - DISEGNI DI LEGGE E RELAZIONI - DOCUMENTI

ENTRATA		000/ 002/ 5			
Numero	Unità previsionali di base Denominazione	Previsioni secondo la legge di Bilancio anno finanziario 2005	Previsioni assestate anno finanziario 2005	Variazioni che si propongono	Previsioni risultanti anno finanziario 2006
	1.1.20 - ALTRI TRIBUTI INDIRETTI	RS CP CS 10.060.149.169 22.244.250.000 22.205.550.000	8.749.061.891 27.429.015.703 27.390.315.703	36.700.000 -5.248.215.703 -5.260.215.703	8.787.781.891 22.180.800.000 22.130.100.000
1.1.20.1	Entrate derivanti dall'attività ordinaria di gestione	RS CP CS 6.211.569.746 22.011.450.000 22.011.450.000	4.827.905.651 27.196.215.703 27.196.215.703	<< -5.381.215.703 -5.381.215.703	4.827.905.651 21.815.000.000 21.815.000.000
1.1.20.2	Entrate derivanti dall'attività di accertamento e controllo	RS CP CS 3.848.579.423 232.800.000 194.100.000	3.921.176.240 232.800.000 194.100.000	36.700.000 133.000.000 121.000.000	3.959.876.240 365.800.000 315.100.000
	1.2 - Entrate extra-tributarie	RS CP CS 53.396.122.282 9.407.639.242 6.971.039.242	44.968.772.453 9.838.139.242 7.401.539.242	2.436.600.000 -761.708.364 -969.759.862	47.405.372.453 9.076.430.878 6.431.779.380
1.2.1	Proventi per l'attività contrattuale ed altri introiti	RS CP CS 37.053 516.457 516.457	37.321 516.457 516.457	<< << <<	37.321 516.457 516.457
1.2.2	Restituzioni, rimborsi, recuperi e concorsi vari	RS CP CS 381.590.982 96.138.328 96.138.328	468.924.758 96.138.328 96.138.328	<< << <<	468.924.758 96.138.328 96.138.328
1.2.3	Tributi speciali e diritti	RS CP CS 53.817.443 2.749.043.459 2.749.043.459	60.523.245 2.964.543.459 2.964.543.459	<< -2.358.930.421 -2.358.930.421	60.523.245 605.613.038 605.613.038
1.2.4	Attività di controllo, informazione e repressione violazioni	RS CP CS << << <<	<< << <<	<< << <<	<< PER MEMORIA PER MEMORIA
1.2.5	Entrate derivanti dall'attività di controllo e repressione delle irregolarità e degli illeciti	RS CP CS 51.995.876.296 4.715.808.887 2.279.208.887	43.437.606.301 4.715.808.887 2.279.208.887	2.436.600.000 1.569.222.057 1.361.170.559	45.874.206.301 6.285.030.944 3.640.379.446
1.2.6	Proventi relativi a servizi resi nell'interesse del commercio	RS CP CS 159.379 8.624.459 8.624.459	276.491 8.624.459 8.624.459	<< << <<	276.491 8.624.459 8.624.459
1.2.7	Proventi del servizio ipotecario e di conservatoria	RS CP CS 2.151.518 1.291.142 1.291.142	2.225.086 1.291.142 1.291.142	<< << <<	2.225.086 1.291.142 1.291.142
1.2.8	Proventi del demanio	RS CP CS 412.363.506 254.216.510 254.216.510	411.199.546 469.216.510 469.216.510	<< -140.000.000 -140.000.000	411.199.546 329.216.510 329.216.510

XIV LEGISLATURA - DISEGNI DI LEGGE E RELAZIONI - DOCUMENTI

ENTRATA		000/002/6			
Unità previsionali di base		Previsioni secondo la legge di Bilancio anno finanziario 2005	Previsioni assestate anno finanziario 2005	Variazioni che si propongono	Previsioni risultanti anno finanziario 2006
Numero	Denominazione				
1.2.9	Entrate derivanti dai servizi informativi	RS CP CS	<< << <<	<< << <<	<< PER MEMORIA PER MEMORIA
1.2.10	Dazi e prelievi doganali	RS CP CS	550.126.105 1.582.000.000 1.582.000.000	<< 587.979.705 1.582.000.000 1.582.000.000	587.979.705 1.750.000.000 1.750.000.000
1.3.1	1.3 - Alienazione ed ammortamento di beni patrimoniali e riscossione di crediti	RS CP CS	4.735.201 8.007.747.000 8.007.747.000	<< 3.577.413 8.007.997.160 8.007.997.160	3.577.413 6.007.747.000 6.007.747.000
1.3.1	Proventi della vendita di immobili ed altri cespiti	RS CP CS	4.735.201 8.007.747.000 8.007.747.000	<< 3.577.413 8.007.997.160 8.007.997.160	3.577.413 6.007.747.000 6.007.747.000

XIV LEGISLATURA - DISEGNI DI LEGGE E RELAZIONI - DOCUMENTI

ENTRATA		000/ 002/ 7			
Numero	Unità previsionali di base Denominazione	Previsioni secondo la legge di Bilancio anno finanziario 2005	Previsioni assestate anno finanziario 2005	Variazioni che si propongono	Previsioni risultanti anno finanziario 2006
	5 - GABINETTO E UFFICI DI DIRETTA COLLABORAZIONE ALL'OPERA DEL MINISTRO	193.467 << <<	193.467 << <<	<< << <<	193.467 << <<
	5.2 - Entrate extra-tributarie	193.467 << <<	193.467 << <<	<< << <<	193.467 << <<
5.2.1	Proventi per l'organizzazione e la tenuta di corsi	193.467 << <<	193.467 << <<	<< << <<	193.467 PER MEMORIA PER MEMORIA

XIV LEGISLATURA - DISEGNI DI LEGGE E RELAZIONI - DOCUMENTI

ENTRATA		000/ 002/ 8			
Numero	Unità previsionali di base Denominazione	Previsioni secondo la legge di Bilancio anno finanziario 2005	Previsioni assestate anno finanziario 2005	Variazioni che si propongono	Previsioni risultanti anno finanziario 2006
		6 - TESORO	RS CP CS	6.668.098.790 250.624.194.640 279.996.077.702	5.936.575.420 274.438.001.981 313.222.579.414
6.2 - Entrate extra-tributarie	RS CP CS	6.660.110.850 13.956.222.808 14.040.011.062	5.929.638.734 13.957.921.851 14.041.710.105	-83.788.254 -187.926.104 28.285.642	5.845.850.480 13.769.995.747 14.069.995.747
6.2.1 Redditi da capitale	RS CP CS	399.976.459 2.725.971.084 2.725.971.084	394.315.132 2.725.971.084 2.725.971.084	<< -171.227.061 -171.227.061	394.315.132 2.554.744.023 2.554.744.023
6.2.2 Prelevamenti da conti di tesoreria; restituzioni; rimborsi, recuperi e concorsi vari	RS CP CS	4.088.816.763 7.412.153.524 7.281.941.778	3.114.721.126 7.413.852.567 7.283.640.821	130.211.746 63.300.957 493.512.703	3.244.932.872 7.477.153.524 7.777.153.524
6.2.3 Proventi per l'attività contrattuale ed altri introiti	RS CP CS	<< 41.317 41.317	<< 41.317 41.317	<< << <<	<< 41.317 41.317
6.2.4 Tributi speciali e diritti	RS CP CS	<< << 23.657	<< << 24.875	<< << <<	<< << 24.875
6.2.5 Canone RAI	RS CP CS	<< 24.789.931 24.789.931	<< 24.789.931 24.789.931	<< << <<	<< 24.789.931 24.789.931
6.2.6 Retrocessione interessi, dietimi ed altri proventi connessi alla gestione del debito pubblico	RS CP CS	<< 3.500.000.000 3.500.000.000	<< 3.500.000.000 3.500.000.000	<< << <<	<< 3.500.000.000 3.500.000.000
6.2.7 Attività di controllo, informazione e repressione violazioni	RS CP CS	2.171.293.971 100.304.710 314.304.710	2.420.577.601 100.304.710 314.304.710	-214.000.000 -80.000.000 -294.000.000	2.206.577.601 20.304.710 20.304.710
6.2.8 Vendita targhe	RS CP CS	<< 92.962.242 92.962.242	<< 92.962.242 92.962.242	<< << <<	<< 92.962.242 92.962.242
6.2.9 Restituzioni, rimborsi, recuperi e concorsi vari	RS CP CS	<< 100.000.000 100.000.000	<< 100.000.000 100.000.000	<< << <<	<< 100.000.000 100.000.000
6.2.10 Canoni per cartolarizzazione	RS CP CS	<< << <<	<< << <<	<< << <<	<< PER MEMORIA PER MEMORIA

XIV LEGISLATURA - DISEGNI DI LEGGE E RELAZIONI - DOCUMENTI

ENTRATA		000/002/9			
Numero	Unità previsionali di base Denominazione	Previsioni secondo la legge di Bilancio anno finanziario 2005	Previsioni assestate anno finanziario 2005	Variazioni che si propongono	Previsioni risultanti anno finanziario 2006
	6.3 - Alienazione ed ammortamento di beni patrimoniali e riscossione di crediti	RS CP CS	6.936.686 919.095.923 919.095.923	<< -68.407.000 -68.407.000	6.936.686 850.688.923 850.688.923
6.3.1	Rimborso di anticipazioni e riscossioni di crediti	RS CP CS	7.987.583 85.770.000 85.770.000	<< -75.000.000 -75.000.000	6.936.336 10.770.000 10.770.000
6.3.2	Vendite di titoli e di altri cespiti	RS CP CS	357 << <<	<< << <<	350 PER MEMORIA PER MEMORIA
6.3.3	Ammortamento di beni patrimoniali	RS CP CS	<< 833.325.923 833.325.923	<< 6.593.000 6.593.000	<< 839.918.923 839.918.923
6.3.4	Proventi della vendita di immobili ed altri cespiti	RS CP CS	<< << <<	<< << <<	<< PER MEMORIA PER MEMORIA
	6.4 - Accensione di prestiti	RS CP CS	<< 235.748.815.909 265.036.970.717	<< -15.972.551.657 -25.824.860.632	<< 243.588.432.550 272.436.912.754
6.4.1	Emissione titoli di Stato	RS CP CS	<< 235.593.878.839 264.882.033.647	<< -16.622.551.657 -26.474.860.632	<< 242.783.495.480 271.631.975.684
6.4.2	Contrazione mutui ed altre emissioni	RS CP CS	<< 154.937.070 154.937.070	<< 650.000.000 650.000.000	<< 804.937.070 804.937.070

XIV LEGISLATURA - DISEGNI DI LEGGE E RELAZIONI - DOCUMENTI

ENTRATA		000/ 002/ 10			
Numero	Unità previsionali di base Denominazione	Previsioni secondo la legge di Bilancio anno finanziario 2005	Previsioni assestate anno finanziario 2005	Variazioni che si propongono	Previsioni risultanti anno finanziario 2006
	MINISTERO DELLE ATTIVITA' PRODUTTIVE				
	8 - IMPRESE	760.919.133 RS 17.097.160 CP 17.097.160 CS	986.678.784 18.032.219 18.032.219	<< -935.059 -935.059	986.678.784 17.097.160 17.097.160
	8.2 - Entrate extra-tributarie	739.395.216 RS 4.185.160 CP 4.185.160 CS	964.625.531 5.120.219 5.120.219	<< -935.059 -935.059	964.625.531 4.185.160 4.185.160
8.2.1	Restituzioni, rimborsi, recuperi e concorsi vari	739.395.216 RS 8.263 CP 8.263 CS	964.622.751 943.322 943.322	<< -935.059 -935.059	964.622.751 8.263 8.263
8.2.2	Proventi per verifiche e collaudi agli impianti industriali ed altri introiti	<< RS 4.146.426 CP 4.146.426 CS	<< 4.146.426 4.146.426	<< << <<	<< 4.146.426 4.146.426
8.2.3	Tasse annuali per gli iscritti agli albi dei periti assicurativi e mediatori	<< RS 30.471 CP 30.471 CS	<< 30.471 30.471	<< << <<	<< 30.471 30.471
8.2.4	Restituzione di finanziamenti	<< RS << CP << CS	<< << <<	<< << <<	<< PER MEMORIA PER MEMORIA
8.2.5	Proventi per le verifiche ed accertamenti sul regolare funzionamento degli impianti	<< RS << CP << CS	<< << <<	<< << <<	<< PER MEMORIA PER MEMORIA
8.2.6	Attività di prevenzione, di controllo e repressione violazioni	<< RS << CP << CS	<< 2.780 <<	<< << <<	2.780 PER MEMORIA PER MEMORIA
	8.3 - Alienazione ed ammortamento di beni patrimoniali e riscossione di crediti	21.523.917 RS 12.912.000 CP 12.912.000 CS	22.053.253 12.912.000 12.912.000	<< << <<	22.053.253 12.912.000 12.912.000
8.3.1	Rimborso di anticipazioni e riscossioni di crediti	21.523.917 RS 12.912.000 CP 12.912.000 CS	22.053.253 12.912.000 12.912.000	<< << <<	22.053.253 12.912.000 12.912.000

XIV LEGISLATURA - DISEGNI DI LEGGE E RELAZIONI - DOCUMENTI

ENTRATA		000/ 002/ 11			
Unità previsionali di base		Previsioni secondo la legge di Bilancio anno finanziario 2005	Previsioni assestate anno finanziario 2005	Variazioni che si propongono	Previsioni risultanti anno finanziario 2006
Numero	Denominazione				
9	RETI ENERGETICHE	<< 2.950.027 2.950.027	<< 2.950.027 2.950.027	<< << <<	<< 2.950.027 2.950.027
9.2	Entrate extra-tributarie	<< 368.027 368.027	<< 368.027 368.027	<< << <<	<< 368.027 368.027
9.2.1	Restituzioni, rimborsi, recuperi e concorsi vari	<< 361.520 361.520	<< 361.520 361.520	<< << <<	<< 361.520 361.520
9.2.3	Vendita scorte strategiche prodotti petroliferi	<< << <<	<< << <<	<< << <<	<< PER MEMORIA PER MEMORIA
9.2.4	Proventi per verifiche e collaudi agli impianti industriali ed altri introiti	<< 6.507 6.507	<< 6.507 6.507	<< << <<	<< 6.507 6.507
9.3	Alienazione ed ammortamento di beni patrimoniali e riscossione di crediti	<< 2.582.000 2.582.000	<< 2.582.000 2.582.000	<< << <<	<< 2.582.000 2.582.000
9.3.1	Rimborso di anticipazioni e riscossioni di crediti	<< 2.582.000 2.582.000	<< 2.582.000 2.582.000	<< << <<	<< 2.582.000 2.582.000

XIV LEGISLATURA - DISEGNI DI LEGGE E RELAZIONI - DOCUMENTI

ENTRATA		000/ 002/ 12				
Unità previsionali di base		Previsioni secondo la legge di Bilancio anno finanziario 2005	Previsioni assestate anno finanziario 2005	Variazioni che si propongono	Previsioni risultanti anno finanziario 2006	
Numero	Denominazione					
	MINISTERO DELLA GIUSTIZIA					
	10 ORGANIZZAZIONE GIUDIZIARIA, DEL PERSONALE E DEI SERVIZI	RS CP CS	15.586.613 114.977.901 114.977.901	20.371.764 114.977.901 114.977.901	<< 4.226.177 4.226.177	20.371.764 119.204.078 119.204.078
	10.2 - Entrate extra-tributarie	RS CP CS	15.586.613 114.977.901 114.977.901	20.371.764 114.977.901 114.977.901	<< 4.226.177 4.226.177	20.371.764 119.204.078 119.204.078
10.2.1	Attività di controllo, informazione e repressione violazioni	RS CP CS	9.923.469 38.000.000 38.000.000	11.580.322 38.000.000 38.000.000	<< 2.000.000 2.000.000	11.580.322 40.000.000 40.000.000
10.2.2	Diritti di cancelleria e proventi dei servizi di Informatica	RS CP CS	4.989.201 76.952.078 76.952.078	5.077.852 76.952.078 76.952.078	<< << <<	5.077.852 76.952.078 76.952.078
10.2.3	Restituzioni, rimborsi, recuperi e concorsi vari	RS CP CS	673.943 25.823 25.823	3.713.590 25.823 25.823	<< 2.226.177 2.226.177	3.713.590 2.252.000 2.252.000

XIV LEGISLATURA - DISEGNI DI LEGGE E RELAZIONI - DOCUMENTI

ENTRATA		000/002/13				
Numero	Unità previsionali di base Denominazione	Previsioni secondo la legge di Bilancio anno finanziario 2005	Previsioni assestate anno finanziario 2005	Variazioni che si propongono	Previsioni risultanti anno finanziario 2006	
	11 -AMMINISTRAZIONE PENITENZIARIA	RS CP CS	3.719.175 4.523.646 4.523.646	3.719.175 4.523.646 4.523.646	<< 2.596.792 2.596.792	3.719.175 7.120.438 7.120.438
	11.2 - Entrate extra-tributarie	RS CP CS	3.656.031 4.523.646 4.523.646	3.719.175 4.523.646 4.523.646	<< 2.596.792 2.596.792	3.719.175 7.120.438 7.120.438
11.2.1	Proventi per l'attività contrattuale ed altri introiti	RS CP CS	1.247 98.127 98.127	1.247 98.127 98.127	<< -23.127 -23.127	1.247 75.000 75.000
11.2.2	Restituzioni, rimborsi, recuperi e concorsi vari	RS CP CS	628.408 3.723.654 3.723.654	677.077 3.723.654 3.723.654	<< 1.842.436 1.842.436	677.077 5.566.090 5.566.090
11.2.3	Attività di controllo, informazione e repressione violazioni	RS CP CS	1.988 << <<	1.988 << <<	<< << <<	1.988 PER MEMORIA PER MEMORIA
11.2.4	Vendita di manufatti, di prodotti vari e altri proventi realizzati negli istituti penitenziari	RS CP CS	3.024.388 701.865 701.865	3.038.863 701.865 701.865	<< 777.483 777.483	3.038.863 1.479.348 1.479.348

XIV LEGISLATURA - DISEGNI DI LEGGE E RELAZIONI - DOCUMENTI

ENTRATA		000/002/14				
Numero	Unità previsionali di base Denominazione	Previsioni secondo la legge di Bilancio anno finanziario 2005	Previsioni assestate anno finanziario 2005	Variazioni che si propongono	Previsioni risultanti anno finanziario 2006	
	MINISTERO DEGLI AFFARI ESTERI					
	12 ITALIANI ALL'ESTERO E POLITICHE MIGRATORIE	23 3.637.922 3.615.198	23 3.637.922 3.615.198	<< 22.724	22.747 3.637.922 3.637.922	
	12.2 - Entrate extra-tributarie	23 3.637.922 3.615.198	23 3.637.922 3.615.198	<< 22.724	22.747 3.637.922 3.637.922	
12.2.1	Restituzioni, rimborsi, recuperi e concorsi vari	<< 22.724 <<	<< 22.724 <<	<< 22.724 22.724	22.724 22.724 22.724	
12.2.2	Proventi per i servizi dell'emigrazione	23 3.615.198 3.615.198	23 3.615.198 3.615.198	<< << <<	23 3.615.198 3.615.198	

XIV LEGISLATURA - DISEGNI DI LEGGE E RELAZIONI - DOCUMENTI

ENTRATA		000/002/15										
Numero	Unità previsionali di base Denominazione	Previsioni secondo la legge di Bilancio anno finanziario 2005		Previsioni assestate anno finanziario 2005		Variazioni che si propongono		Previsioni risultanti anno finanziario 2006				
		RS	CP	CS	RS	CP	CS	RS	CP	CS		
13	PERSONALE	874.654	12.691.355	12.691.355	369.113	15.419.044	15.419.044	<<	-2.727.689	369.113	12.691.355	12.691.355
	13.2 - Entrate extra-tributarie	874.654	12.691.355	12.691.355	369.113	15.419.044	15.419.044	<<	-2.727.689	369.113	12.691.355	12.691.355
	13.2.1 Proventi per l'attività contrattuale ed altri introiti	<<	10.329	10.329	<<	10.329	10.329	<<	<<	<<	10.329	10.329
13.2.2	Restituzioni, rimborsi, recuperi e concorsi vari	874.654	7.000.000	7.000.000	369.113	9.727.689	9.727.689	<<	-2.727.689	369.113	7.000.000	7.000.000
	13.2.3 Cessione dei libretti di passaporto, dei titoli e documenti di viaggio ed altri introiti	<<	5.681.026	5.681.026	<<	5.681.026	5.681.026	<<	<<	<<	5.681.026	5.681.026

XIV LEGISLATURA - DISEGNI DI LEGGE E RELAZIONI - DOCUMENTI

ENTRATA		000/ 002/ 16			
Numero	Unità previsionali di base	Previsioni secondo la legge di Bilancio anno finanziario 2005	Previsioni assestate anno finanziario 2005	Variazioni che si propongono	Previsioni risultanti anno finanziario 2006
	Denominazione				
	MINISTERO DELL'ISTRUZIONE, DELL'UNIVERSITA' E DELLA RICERCA	299.053 70.005.165 70.005.165	742.389 70.005.165 70.005.165	<< << <<	742.389 70.005.165 70.005.165
	14 PROGRAMMAZIONE, COORDINAMENTO E AFFARI ECONOMICI				
	14.2 - Entrate extra-tributarie	299.053 70.005.165 70.005.165	742.389 70.005.165 70.005.165	<< << <<	742.389 70.005.165 70.005.165
14.2.1	Proventi per l'attività contrattuale ed altri introiti	<< 5.165 5.165	<< 5.165 5.165	<< << <<	<< 5.165 5.165
14.2.2	Restituzioni, rimborsi, recuperi e concorsi vari	299.053 70.000.000 70.000.000	742.389 70.000.000 70.000.000	<< << <<	742.389 70.000.000 70.000.000

XIV LEGISLATURA - DISEGNI DI LEGGE E RELAZIONI - DOCUMENTI

ENTRATA		000/ 002/ 17				
Unità previsionali di base		Previsioni secondo la legge di Bilancio anno finanziario 2005	Previsioni assestate anno finanziario 2005	Variazioni che si propongono	Previsioni risultanti anno finanziario 2006	
Numero	Denominazione					
	MINISTERO DELL'INTERNO					
15	VIGILI DEL FUOCO, SOCCORSO PUBBLICO E DIFESA CIVILE	RS CP CS	18.999.734 504.415.314 504.415.314	30.105.348 504.481.213 504.481.213	<< 34.534.101 34.534.101	30.105.348 539.015.314 539.015.314
15.2	- Entrate extra-tributarie	RS CP CS	18.999.734 504.415.314 504.415.314	30.105.348 504.481.213 504.481.213	<< 34.534.101 34.534.101	30.105.348 539.015.314 539.015.314
15.2.1	Proventi per l'attività contrattuale ed altri introiti	RS CP CS	<< 516.457 516.457	<< 516.457 516.457	<< << <<	<< 516.457 516.457
15.2.2	Restituzioni, rimborsi, recuperi e concorsi vari	RS CP CS	18.999.734 483.240.581 483.240.581	30.105.208 483.240.581 483.240.581	<< 10.100.000 10.100.000	30.105.208 493.340.581 493.340.581
15.2.3	Proventi relativi ai servizi resi dal corpo nazionale dei vigili del fuoco	RS CP CS	<< 20.658.276 20.658.276	140 20.724.175 20.724.175	<< 24.434.101 24.434.101	140 45.156.276 45.156.276

XIV LEGISLATURA - DISEGNI DI LEGGE E RELAZIONI - DOCUMENTI

ENTRATA		000/0002/18			
Numero	Unità previsionali di base Denominazione	Previsioni secondo la legge di Bilancio anno finanziario 2005	Previsioni assestate anno finanziario 2005	Variazioni che si propongono	Previsioni risultanti anno finanziario 2006
		16	PUBBLICA SICUREZZA	6.182.858 51.645.690 51.645.690	30.589.760 51.673.274 51.673.274
16.2	- Entrate extra-tributarie	6.182.858 51.645.690 51.645.690	30.589.760 51.673.274 51.673.274	<< -27.584 -27.584	30.589.760 51.645.690 51.645.690
16.2.1	Restituzioni, rimborsi, recuperi e concorsi vari	751.962 25.822.845 25.822.845	25.117.205 25.822.845 25.822.845	<< << <<	25.117.205 25.822.845 25.822.845
16.2.2	Attività di controllo, informazione e repressione violazioni	5.423.494 25.822.845 25.822.845	5.472.555 25.822.845 25.822.845	<< << <<	5.472.555 25.822.845 25.822.845
16.2.3	Proventi relativi ai servizi resi dalla polizia di stato	7.402 << <<	<< 27.584 27.584	<< -27.584 -27.584	<< PER MEMORIA PER MEMORIA

XIV LEGISLATURA - DISEGNI DI LEGGE E RELAZIONI - DOCUMENTI

ENTRATA		000/002/19				
Unità previsionali di base		Previsioni secondo la legge di Bilancio anno finanziario 2005	Previsioni assestate anno finanziario 2005	Variazioni che si propongono	Previsioni risultanti anno finanziario 2006	
Numero	Denominazione					
	MINISTERO DELLE INFRASTRUTTURE E DEI TRASPORTI					
	17 TRASPORTI TERRESTRI E SISTEMI INFORMATIVI E STATISTICI	<< 161.888.469 161.888.469	<< 161.888.469 161.888.469	<< -98.393.945 -98.393.945	<< 63.494.524 63.494.524	
	17.2 - Entrate extra-tributarie	<< 161.888.469 161.888.469	<< 161.888.469 161.888.469	<< -98.393.945 -98.393.945	<< 63.494.524 63.494.524	
17.2.1	Proventi per l'attività contrattuale ed altri introiti	<< 43.073 43.073	<< 43.073 43.073	<< << <<	<< 43.073 43.073	
17.2.2	Restituzioni, rimborsi, recuperi e concorsi vari	<< 20.196.832 20.196.832	<< 20.196.832 20.196.832	<< 13.095.016 13.095.016	<< 33.291.848 33.291.848	
17.2.3	Proventi relativi ai servizi ed alle operazioni in materia di motorizzazione e trasporti in concessione	<< 141.648.564 141.648.564	<< 141.648.564 141.648.564	<< -111.488.961 -111.488.961	<< 30.159.603 30.159.603	

XIV LEGISLATURA - DISEGNI DI LEGGE E RELAZIONI - DOCUMENTI

ENTRATA		000/ 002/ 20				
Unità previsionali di base		Previsioni secondo la legge di Bilancio anno finanziario 2005	Previsioni assestate anno finanziario 2005	Variazioni che si propongono	Previsioni risultanti anno finanziario 2006	
Numero	Denominazione					
19	NAVIGAZIONE E TRASPORTO MARITTIMO E AEREO	236.078.623 343.044.806 343.044.806	245.569.077 343.937.212 343.937.212	<< -924.136 -924.136	245.569.077 343.013.076 343.013.076	
19.2	- Entrate extra-tributarie	236.078.623 343.044.806 343.044.806	245.569.077 343.937.212 343.937.212	<< -924.136 -924.136	245.569.077 343.013.076 343.013.076	
19.2.1	Restituzioni, rimborsi, recuperi e concorsi vari	1.409.147 136.462.046 136.462.046	9.833.884 137.354.452 137.354.452	<< -924.136 -924.136	9.833.884 136.430.316 136.430.316	
19.2.2	Attività di controllo, informazione e repressione violazioni	139.275.526 << <<	140.702.973 << <<	<< << <<	140.702.973 PER MEMORIA PER MEMORIA	
19.2.3	Tasse, diritti marittimi e proventi per occupazione aree demaniali marittime	41.048.513 196.253.622 196.253.622	39.809.057 196.253.622 196.253.622	<< << <<	39.809.057 196.253.622 196.253.622	
19.2.4	Proventi per i servizi resi nelle aree portuali	<< 5.164.569 5.164.569	<< 5.164.569 5.164.569	<< << <<	<< 5.164.569 5.164.569	
19.2.5	Concessioni aeroportuali e traffico aereo	54.345.437 5.164.569 5.164.569	55.223.163 5.164.569 5.164.569	<< << <<	55.223.163 5.164.569 5.164.569	

XIV LEGISLATURA - DISEGNI DI LEGGE E RELAZIONI - DOCUMENTI

000/ 002/ 21

ENTRATA

Unità previsionali di base		Previsioni secondo la legge di Bilancio anno finanziario 2005	Previsioni assestate anno finanziario 2005	Variazioni che si propongono	Previsioni risultanti anno finanziario 2006
Numero	Denominazione				
	MINISTERO DELLA DIFESA				
	20 ARMA DEI CARABINIERI	6.221.300 << <<	8.224.154 << <<	<< << <<	8.224.154 << <<
	20.2 - Entrate extra-tributarie	6.221.300 << <<	8.224.154 << <<	<< << <<	8.224.154 << <<
20.2.1	Proventi per 'attività' ed i servizi svolti dall'arma dei carabinieri	6.221.300 << <<	8.224.154 << <<	<< << <<	8.224.154 PER MEMORIA PER MEMORIA

XIV LEGISLATURA - DISEGNI DI LEGGE E RELAZIONI - DOCUMENTI

ENTRATA		000/ 002/ 22			
Unità previsionali di base		Previsioni secondo la legge di Bilancio anno finanziario 2005	Previsioni assestate anno finanziario 2005	Variazioni che si propongono	Previsioni risultanti anno finanziario 2006
Numero	Denominazione				
21	BILANCIO E AFFARI FINANZIARI	11.056.144 433.440.171 433.440.171	11.814.540 433.440.171 433.440.171	<< 10.000.000 10.000.000	11.814.540 443.440.171 443.440.171
21.2	- Entrate extra-tributarie	11.056.144 433.440.171 433.440.171	11.814.540 433.440.171 433.440.171	<< 10.000.000 10.000.000	11.814.540 443.440.171 443.440.171
21.2.1	Proventi per l'attività contrattuale ed altri introiti	12.205 3.202.033 3.202.033	15.120 3.202.033 3.202.033	<< << <<	15.120 3.202.033 3.202.033
21.2.2	Restituzioni, rimborsi, recuperi e concorsi vari	11.043.939 430.238.138 430.238.138	11.799.420 430.238.138 430.238.138	<< 10.000.000 10.000.000	11.799.420 440.238.138 440.238.138

XIV LEGISLATURA - DISEGNI DI LEGGE E RELAZIONI - DOCUMENTI

ENTRATA		000/002/23			
Unità previsionali di base		Previsioni secondo la legge di Bilancio anno finanziario 2005	Previsioni assestate anno finanziario 2005	Variazioni che si propongono	Previsioni risultanti anno finanziario 2006
Numero	Denominazione				
	MINISTERO DELLE POLITICHE AGRICOLE E FORESTALI				
22	DIPARTIMENTO DELLE POLITICHE DI SVILUPPO	2.542.719 211.717.792 211.717.792	2.474.291 211.717.792 211.717.792	<< -18.000.000 -18.000.000	2.474.291 193.717.792 193.717.792
22.2	- Entrate extra-tributarie	2.542.719 211.717.792 211.717.792	2.474.291 211.717.792 211.717.792	<< -18.000.000 -18.000.000	2.474.291 193.717.792 193.717.792
22.2.1	Proventi per l'attività contrattuale ed altri introiti	<< 20.658 20.658	<< 20.658 20.658	<< << <<	<< 20.658 20.658
22.2.2	Restituzioni, rimborsi, recuperi e concorsi vari	238.658 211.697.134 211.697.134	158.116 211.697.134 211.697.134	<< -18.000.000 -18.000.000	158.116 193.697.134 193.697.134
22.2.3	Attività di controllo, informazione e repressione violazioni	2.304.061 << <<	2.316.175 << <<	<< << <<	2.316.175 PER MEMORIA PER MEMORIA
22.2.4	Proventi per i servizi resi a garanzia della qualità dei prodotti agroindustriali	<< << <<	<< << <<	<< << <<	<< PER MEMORIA PER MEMORIA

XIV LEGISLATURA - DISEGNI DI LEGGE E RELAZIONI - DOCUMENTI

ENTRATA		000/002/24				
Unità previsionali di base		Previsioni secondo la legge di Bilancio anno finanziario 2005	Previsioni assestate anno finanziario 2005	Variazioni che si propongono	Previsioni risultanti anno finanziario 2006	
Numero	Denominazione					
	MINISTERO DELLA SALUTE					
	23 INNOVAZIONE	RS CP CS	717.648 67.695.152 67.695.152	860.254 67.705.533 67.705.533	<< 1.989.619 1.989.619	860.254 69.695.152 69.695.152
	23.2 - Entrate extra-tributarie	RS CP CS	717.648 67.695.152 67.695.152	860.254 67.705.533 67.705.533	<< 1.989.619 1.989.619	860.254 69.695.152 69.695.152
23.2.1	Proventi per l'attività contrattuale ed altri introiti	RS CP CS	<< 8.263 8.263	<< 8.263 8.263	<< << <<	<< 8.263 8.263
23.2.2	Restituzioni, rimborsi, recuperi e concorsi vari	RS CP CS	710.082 67.000.000 67.000.000	856.762 67.000.000 67.000.000	<< 2.000.000 2.000.000	856.762 69.000.000 69.000.000
23.2.3	Attività di prevenzione, di controllo e repressione violazioni	RS CP CS	7.566 671.395 671.395	3.492 681.776 681.776	<< -10.381 -10.381	3.492 671.395 671.395
23.2.5	Attività omologative e prestazioni tecniche per la sicurezza del lavoro	RS CP CS	<< 15.494 15.494	<< 15.494 15.494	<< << <<	<< 15.494 15.494

XIV LEGISLATURA - DISEGNI DI LEGGE E RELAZIONI - DOCUMENTI

ENTRATA		000/ 002/ 25				
Unità previsionali di base		Previsioni secondo la legge di Bilancio anno finanziario 2005	Previsioni assestate anno finanziario 2005	Variazioni che si propongono	Previsioni risultanti anno finanziario 2006	
Numero	Denominazione					
	MINISTERO DELLE INFRASTRUTTURE E DEI TRASPORTI					
26	COORDINAMENTO DELLO SVILUPPO DEL TERRITORIO, POLITICHE DEL PERSONALE E AFFARI GENERALI	RS CP CS	124.312.119 53.137.047 53.137.047	138.403.139 53.137.047 53.137.047	<< -21.000.000 -21.000.000	138.403.139 32.137.047 32.137.047
26.2	- Entrate extra-tributarie	RS CP CS	124.312.119 53.137.047 53.137.047	138.403.139 53.137.047 53.137.047	<< -21.000.000 -21.000.000	138.403.139 32.137.047 32.137.047
26.2.1	Proventi per l'attività contrattuale ed altri introiti	RS CP CS	<< 924.458 924.458	<< 924.458 924.458	<< << <<	<< 924.458 924.458
26.2.2	Restituzioni, rimborsi, recuperi e concorsi vari	RS CP CS	2.488.058 225.175 225.175	2.518.279 225.175 225.175	<< << <<	2.518.279 225.175 225.175
26.2.3	Attività di controllo, informazione e repressione violazioni	RS CP CS	121.824.061 21.000.000 21.000.000	135.884.860 21.000.000 21.000.000	<< -21.000.000 -21.000.000	135.884.860 PER MEMORIA PER MEMORIA
26.2.4	Concessioni autostradali e servizi relativi ad operazioni tecnico e tecnico-amministrative	RS CP CS	<< 30.987.414 30.987.414	<< 30.987.414 30.987.414	<< << <<	<< 30.987.414 30.987.414

XIV LEGISLATURA - DISEGNI DI LEGGE E RELAZIONI - DOCUMENTI

ENTRATA		000/ 002/ 26				
Unità previsionali di base		Previsioni secondo la legge di Bilancio anno finanziario 2005	Previsioni assestate anno finanziario 2005	Variazioni che si propongono	Previsioni risultanti anno finanziario 2006	
Numero	Denominazione					
	MINISTERO DELLE COMUNICAZIONI					
27	SERVIZI DI COMUNICAZIONE ELETTRONICA E DI RADIODIFFUSIONE	RS CP CS	23.721.547 170.264.663 170.264.663	33.916.782 170.264.663 170.264.663	<< -350.344 -350.344	33.916.782 169.914.319 169.914.319
27.2	- Entrate extra-tributarie	RS CP CS	23.721.547 170.264.663 170.264.663	33.916.782 170.264.663 170.264.663	<< -350.344 -350.344	33.916.782 169.914.319 169.914.319
27.2.2	Restituzioni, rimborsi, recuperi e concorsi vari	RS CP CS	<< << <<	<< << <<	<< << <<	<< PER MEMORIA PER MEMORIA
27.2.3	Attività di controllo, informazione e repressione violazioni	RS CP CS	12.047.368 516.457 516.457	18.833.585 516.457 516.457	<< << <<	18.833.585 516.457 516.457
27.2.4	Proventi relativi ai servizi di telecomunicazione	RS CP CS	11.674.179 169.748.206 169.748.206	15.083.197 169.748.206 169.748.206	<< -350.344 -350.344	15.083.197 169.397.862 169.397.862

XIV LEGISLATURA - DISEGNI DI LEGGE E RELAZIONI - DOCUMENTI

ENTRATA		000/002/27			
Unità previsionali di base		Previsioni secondo la legge di Bilancio anno finanziario 2005	Previsioni assestate anno finanziario 2005	Variazioni che si propongono	Previsioni risultanti anno finanziario 2006
Numero	Denominazione				
	MINISTERO DEL LAVORO E DELLE POLITICHE SOCIALI				
28	SECRETARIATO GENERALE	RS CP CS	86.123.877 3.098.742 3.098.742	108.800.248 3.098.742 3.098.742	<< << <<
	28.2 - Entrate extra-tributarie	RS CP CS	86.123.877 3.098.742 3.098.742	108.800.248 3.098.742 3.098.742	<< << <<
28.2.1	Proventi per l'attività contrattuale ed altri introiti	RS CP CS	<< << <<	<< << <<	<< PER MEMORIA PER MEMORIA
28.2.2	Restituzioni, rimborsi, recuperi e concorsi vari	RS CP CS	8.806.611 1.032.914 1.032.914	10.165.934 1.032.914 1.032.914	<< << <<
28.2.3	Attività di controllo, informazione e repressione violazioni	RS CP CS	77.317.266 2.065.828 2.065.828	98.634.314 2.065.828 2.065.828	<< << <<
28.2.4	Contributi comunitari per l'occupazione	RS CP CS	<< << <<	<< << <<	<< PER MEMORIA PER MEMORIA

XIV LEGISLATURA - DISEGNI DI LEGGE E RELAZIONI - DOCUMENTI

ENTRATA		000/ 002/ 28			
Unità previsionali di base		Previsioni secondo la legge di Bilancio anno finanziario 2005	Previsioni assestate anno finanziario 2005	Variazioni che si propongono	Previsioni risultanti anno finanziario 2006
Numero	Denominazione				
	MINISTERO DELLE ATTIVITA' PRODUTTIVE				
29	MERCATO	15.597.937 28.405.129 28.405.129	17.860.174 28.405.129 28.405.129	<< << <<	17.860.174 28.405.129 28.405.129
	29.2 - Entrate extra-tributarie	15.597.937 28.405.129 28.405.129	17.860.174 28.405.129 28.405.129	<< << <<	17.860.174 28.405.129 28.405.129
29.2.1	Proventi per l'attività contrattuale ed altri introiti	<< << <<	<< << <<	<< << <<	<< PER MEMORIA PER MEMORIA
29.2.2	Restituzioni, rimborsi, recuperi e concorsi vari	15.597.937 28.405.129 28.405.129	17.860.174 28.405.129 28.405.129	<< << <<	17.860.174 28.405.129 28.405.129

XIV LEGISLATURA - DISEGNI DI LEGGE E RELAZIONI - DOCUMENTI

ENTRATA		0001 002/ 29			
Numero	Unità previsionali di base Denominazione	Previsioni secondo la legge di Bilancio anno finanziario 2005	Previsioni assestate anno finanziario 2005	Variazioni che si propongono	Previsioni risultanti anno finanziario 2006
	MINISTERO PER I BENI E LE ATTIVITA' CULTURALI				
	30 DIPARTIMENTO PER LA RICERCA, L'INNOVAZIONE E L'ORGANIZZAZIONE	RS 2.970.813 CP 14.992.348 CS 14.992.348	18.443.841 14.992.348 14.992.348	<< << <<	18.443.841 14.992.348 14.992.348
	30.2 - Entrate extra-tributarie	RS 2.970.813 CP 14.992.348 CS 14.992.348	18.443.841 14.992.348 14.992.348	<< << <<	18.443.841 14.992.348 14.992.348
30.2.1	Proventi per l'attività' contrattuale ed altri introiti	RS 582.255 CP 1.549.371 CS 1.549.371	582.197 1.549.371 1.549.371	<< << <<	582.197 1.549.371 1.549.371
30.2.2	Restituzioni, rimborsi, recuperi e concorsi vari	RS 264.684 CP 3.099 CS 3.099	262.678 3.099 3.099	<< << <<	262.678 3.099 3.099
30.2.3	Attività' di controllo, informazione e repressione violazioni	RS 1.035.569 CP 10.329 CS 10.329	573.129 10.329 10.329	<< << <<	573.129 10.329 10.329
30.2.4	Proventi per servizi presso musei, biblioteche, archivi di stato	RS 24 CP << CS <<	24 << <<	<< << <<	24 PER MEMORIA PER MEMORIA
30.2.5	Bellezze artistiche e culturali	RS 1.088.281 CP 13.429.549 CS 13.429.549	17.025.813 13.429.549 13.429.549	<< << <<	17.025.813 13.429.549 13.429.549

XIV LEGISLATURA - DISEGNI DI LEGGE E RELAZIONI - DOCUMENTI

ENTRATA		000/ 002/ 30			
Unità previsionali di base		Previsioni secondo la legge di Bilancio anno finanziario 2005	Previsioni assestate anno finanziario 2005	Variazioni che si propongono	Previsioni risultanti anno finanziario 2006
Numero	Denominazione				
	31 DIPARTIMENTO PER I BENI ARCHIVISTICI E LIBRARI	<< 20.658 20.658	2.382 20.658 20.658	<< << <<	2.382 20.658 20.658
	31.2 - Entrate extra-tributarie	<< 20.658 20.658	2.382 20.658 20.658	<< << <<	2.382 20.658 20.658
31.2.1	Proventi per l'attività contrattuale ed altri introiti	<< 20.658 20.658	<< 20.658 20.658	<< << <<	<< 20.658 20.658
31.2.2	Proventi per servizi presso musei, biblioteche, archivi di stato	<< << <<	2.382 << <<	<< << <<	2.382 PER MEMORIA PER MEMORIA

Unità previsionali di base		Entrata	Previsioni secondo la legge di Bilancio anno finanziario 2005	Previsioni assestate anno finanziario 2005	Variazioni che si propongono	Previsioni risultanti anno finanziario 2006
	MINISTERO DELL'AMBIENTE E DELLA TUTELA DEL TERRITORIO		<< << <<	<< << <<	<< << <<	<< << <<
	33 QUALITA' DELLA VITA					
	33.2 - Entrate extra-tributarie		<< << <<	<< << <<	<< << <<	<< << <<
33.2.1	Attività di controllo, informazione e repressione violazioni		<< << <<	<< << <<	<< << <<	<< PER MEMORIA PER MEMORIA

000/002/31

XIV LEGISLATURA - DISEGNI DI LEGGE E RELAZIONI - DOCUMENTI

ENTRATA		000/002/32			
Numero	Unità previsionali di base Denominazione	Previsioni secondo la legge di Bilancio anno finanziario 2005	Previsioni assestate anno finanziario 2005	Variazioni che si propongono	Previsioni risultanti anno finanziario 2006
		34	SALVAGUARDIA AMBIENTALE	12.549 10.020.406 10.020.406	12.549 11.267.217 11.267.217
34.2	- Entrate extra-tributarie	12.549 10.020.406 10.020.406	12.549 11.267.217 11.267.217	<< -1.246.811 -1.246.811	12.549 10.020.406 10.020.406
34.2.1	Restituzioni, rimborsi, recuperi e concorsi vari	12.549 10.020.406 10.020.406	12.549 11.267.217 11.267.217	<< -1.246.811 -1.246.811	12.549 10.020.406 10.020.406
34.2.2	Attività di controllo, informazione e repressione violazioni	<< << <<	<< << <<	<< << <<	<< PER MEMORIA PER MEMORIA
34.2.3	Diritti partecipazione sistema ecogestione e qualità ecologica ed altri introiti	<< << <<	<< << <<	<< << <<	<< PER MEMORIA PER MEMORIA

000/ 002/ 33

ENTRATA

Unità previsionali di base		Previsioni secondo la legge di Bilancio anno finanziario 2005	Previsioni assestate anno finanziario 2005	Variazioni che si propongono	Previsioni risultanti anno finanziario 2006
Numero	Denominazione				
35	DIFESA DEL SUOLO	<< 123.950 123.950	<< 123.950 123.950	<< << <<	<< 123.950 123.950
	35.2 - Entrate extra-tributarie	<< 123.950 123.950	<< 123.950 123.950	<< << <<	<< 123.950 123.950
35.2.1	Restituzioni, rimborsi, recuperi e concorsi vari	<< 123.950 123.950	<< 123.950 123.950	<< << <<	<< 123.950 123.950

XIV LEGISLATURA - DISEGNI DI LEGGE E RELAZIONI - DOCUMENTI

ENTRATA		000/ 002/ 34			
Numero	Unità previsionali di base	Previsioni secondo la legge di Bilancio anno finanziario 2005	Previsioni assestate anno finanziario 2005	Variazioni che si propongono	Previsioni risultanti anno finanziario 2006
	Denominazione				
	MINISTERO DELL'ISTRUZIONE, DELL'UNIVERSITA' E DELLA RICERCA	<< << <<	<< << <<	<< << <<	<< << <<
36	PROGRAMMAZIONE MINISTERIALE. GESTIONE MINISTERIALE DEL BILANCIO, DELLE RISORSE UMANE E DELL'INFORMAZIONE				
	36.2 - Entrate extra-tributarie	<< << <<	<< << <<	<< << <<	<< << <<
36.2.1	Proventi per l'attività contrattuale ed altri introiti	<< << <<	<< << <<	<< << <<	<< PER MEMORIA PER MEMORIA
36.2.2	Restituzioni, rimborsi, recuperi e concorsi vari	<< << <<	<< << <<	<< << <<	<< PER MEMORIA PER MEMORIA

XIV LEGISLATURA - DISEGNI DI LEGGE E RELAZIONI - DOCUMENTI

000/002/35

ENTRATA

Unità previsionali di base		Previsioni secondo la legge di Bilancio anno finanziario 2005	Previsioni assestate anno finanziario 2005	Variazioni che si propongono	Previsioni risultanti anno finanziario 2006
Numero	Denominazione				
	MINISTERO DELL'ECONOMIA E DELLE FINANZE				
	40 AMMINISTRAZIONE GENERALE DEL PERSONALE E DEI SERVIZI				
	40.2 - Entrate extra-tributarie				
40.2.1	Restituzioni, rimborsi, recuperi e concorsi vari				
		RS CP CS	RS CP CS	<< << << << << << <<	<< << << << << << << << << PER MEMORIA PER MEMORIA

000/002/36

ENTRATA

Unità previsionali di base		Previsioni secondo la legge di Bilancio anno finanziario 2005	Previsioni assestate anno finanziario 2005	Variazioni che si propongono	Previsioni risultanti anno finanziario 2006
Numero	Denominazione				
	MINISTERO DELL'INTERNO				
	42 AFFARI INTERNI E TERRITORIALI	49.684.112 << <<	57.352.968 << <<	<< << <<	57.352.968 << <<
	42.2 - Entrate extra-tributarie	49.684.112 << <<	57.352.968 << <<	<< << <<	57.352.968 << <<
42.2.1	Restituzioni, rimborsi, recuperi e concorsi vari	49.684.112 << <<	57.352.968 << <<	<< << <<	57.352.968 PER MEMORIA PER MEMORIA

ENTRATA		000/ 002/ 37			
Unità previsionali di base		Previsioni secondo la legge di Bilancio anno finanziario 2005	Previsioni assestate anno finanziario 2005	Variazioni che si propongono	Previsioni risultanti anno finanziario 2006
Numero	Denominazione				
	MINISTERO DELLE COMUNICAZIONI	RS CP CS	20.859 258.228 258.228	39.582 258.228 258.228	39.582 258.228 258.228
	44 GESTIONE DELLE RISORSE UMANE				
	44.2 - Entrate extra-tributarie	RS CP CS	20.859 258.228 258.228	39.582 258.228 258.228	39.582 258.228 258.228
44. 2. 1	Restituzioni, rimborsi, recuperi e concorsi vari	RS CP CS	20.859 258.228 258.228	39.582 258.228 258.228	39.582 258.228 258.228
44. 2. 2	Proventi per 'attività' contrattuale ed altri introiti	RS CP CS	<< << <<	<< << <<	<< PER MEMORIA PER MEMORIA

000/ 002/ 38

ENTRATA

Unità previsionali di base		Previsioni secondo la legge di Bilancio anno finanziario 2005	Previsioni assestate anno finanziario 2005	Variazioni che si propongono	Previsioni risultanti anno finanziario 2006
Numero	Denominazione				
	MINISTERO DELLA DIFESA	RS CP CS	<< << <<	<< << <<	<< << <<
	45 PERSONALE CIVILE				
	45.2 - Entrate extra-tributarie	RS CP CS	<< << <<	<< << <<	<< << <<
45.2.1	Restituzioni, rimborsi, recuperi e concorsi vari	RS CP CS	<< << <<	<< << <<	<< PER MEMORIA PER MEMORIA

XIV LEGISLATURA - DISEGNI DI LEGGE E RELAZIONI - DOCUMENTI

ENTRATA		000/ 002/ 39			
Unità previsionali di base		Previsioni secondo la legge di Bilancio anno finanziario 2005	Previsioni assestate anno finanziario 2005	Variazioni che si propongono	Previsioni risultanti anno finanziario 2006
Numero	Denominazione				
	MINISTERO DELLA SALUTE				
	49 PREVENZIONE E COMUNICAZIONE	RS CP CS	122.672 302.386 302.386	764.654 302.386 302.386	764.654 302.386 302.386
	49.2 - Entrate extra-tributarie	RS CP CS	122.672 302.386 302.386	764.654 302.386 302.386	764.654 302.386 302.386
49. 2. 1	Restituzioni, rimborsi, recuperi e concorsi vari	RS CP CS	<< << <<	661.048 << <<	661.048 PER MEMORIA PER MEMORIA
49. 2. 2	Attività di prevenzione, di controllo e repressione violazioni	RS CP CS	122.672 114.912 114.912	103.606 114.912 114.912	103.606 114.912 114.912
49. 2. 3	Accertamenti sanitari e prestazioni tecnico-sanitarie	RS CP CS	<< 187.474 187.474	<< 187.474 187.474	<< 187.474 187.474

ENTRATA		000/002/40			
		Previsioni secondo la legge di Bilancio anno finanziario 2005	Previsioni assestate anno finanziario 2005	Variazioni che si propongono	Previsioni risultanti anno finanziario 2006
Numero	Unità previsionali di base Denominazione				
	MINISTERO DELL'AMBIENTE E DELLA TUTELA DEL TERRITORIO	<< << <<	<< << <<	<< << <<	<< << <<
	51 SERVIZI INTERNI DEL MINISTERO				
	51.2 - Entrate extra-tributarie	<< << <<	<< << <<	<< << <<	<< << <<
51.2.1	Restituzioni, rimborsi, recuperi e concorsi vari	<< << <<	<< << <<	<< << <<	<< PER MEMORIA PER MEMORIA

XIV LEGISLATURA - DISEGNI DI LEGGE E RELAZIONI - DOCUMENTI

ENTRATA		000/ 002/ 41			
Numero	Unità previsionali di base Denominazione	Previsioni secondo la legge di Bilancio anno finanziario 2005	Previsioni assestate anno finanziario 2005	Variazioni che si propongono	Previsioni risultanti anno finanziario 2006
				<< 2.324.056 2.324.056	15.771 2.324.056 2.324.056
		<< 2.324.056 2.324.056	15.771 2.324.056 2.324.056	<< << <<	15.771 2.324.056 2.324.056
52.2.1	Restituzioni, rimborsi, recuperi e concorsi vari	<< << <<	15.771 << <<	<< << <<	15.771 PER MEMORIA PER MEMORIA
52.2.2	Accertamenti sanitari e prestazioni tecnico-sanitarie	<< 2.324.056 2.324.056	<< 2.324.056 2.324.056	<< << <<	<< 2.324.056 2.324.056

ENTRATA		000/002/42			
Unità previsionali di base		Previsioni secondo la legge di Bilancio anno finanziario 2005	Previsioni assestate anno finanziario 2005	Variazioni che si propongono	Previsioni risultanti anno finanziario 2006
Numero	Denominazione				
	MINISTERO DELLE COMUNICAZIONI				
53	ISTITUTO SUPERIORE COMUNICAZIONI E TECNOLOGIE DELL'INFORMAZIONE	5.194 2.948.969 2.948.969	5.681 2.948.969 2.948.969	<< << <<	5.681 2.948.969 2.948.969
	53.2 - Entrate extra-tributarie	5.194 2.948.969 2.948.969	5.681 2.948.969 2.948.969	<< << <<	5.681 2.948.969 2.948.969
53.2.1	Restituzioni, rimborsi, recuperi e concorsi vari	5.194 2.948.969 2.948.969	5.681 2.948.969 2.948.969	<< << <<	5.681 2.948.969 2.948.969

000/002/43

ENTRATA

Unità previsionali di base		Previsioni secondo la legge di Bilancio anno finanziario 2005	Previsioni assestate anno finanziario 2005	Variazioni che si propongono	Previsioni risultanti anno finanziario 2006
Numero	Denominazione				
54	REGOLAMENTAZIONE SETTORE POSTALE	29.208 RS CP CS	30.478 RS CP CS	<< << <<	30.478 << <<
54.2	- Entrate extra-tributarie	29.208 RS CP CS	30.478 RS CP CS	<< << <<	30.478 << <<
54.2.1	Restituzioni, rimborsi, recuperi e concorsi vari	RS CP CS	RS CP CS	<< << <<	<< PER MEMORIA PER MEMORIA
54.2.3	Attività di controllo, informazione e repressione violazioni	RS CP CS	30.478 RS CP CS	<< << <<	30.478 PER MEMORIA PER MEMORIA

RIEPILOGO

XIV LEGISLATURA - DISEGNI DI LEGGE E RELAZIONI - DOCUMENTI

000/ 004/ 1

STATO DI PREVISIONE DELL'ENTRATA

Riepilogo		Previsioni secondo la legge di Bilancio anno finanziario 2005	Previsioni assestate anno finanziario 2005	Variazioni che si propongono	Previsioni risultanti anno finanziario 2006
Entrate tributarie	RS CP CS	83.088.467.295 375.035.720.000 366.691.600.000	64.229.471.772 380.220.485.703 371.876.365.703	8.344.120.000 -3.713.645.703 -7.006.485.703	72.573.591.772 376.506.840.000 364.869.880.000
Entrate extra-tributarie	RS CP CS	61.400.638.102 25.633.995.202 23.281.160.732	52.593.718.322 26.072.100.074 23.719.265.604	2.352.634.470 -1.039.893.347 -1.031.710.375	54.946.552.792 25.032.206.727 22.687.555.229
Alienazione ed ammortamento di beni patrimoniali e riscossione di crediti	RS CP CS	34.247.058 8.942.336.923 8.942.336.923	32.567.352 8.942.587.083 8.942.587.083	<< -2.068.657.160 -2.068.657.160	32.567.352 6.873.929.923 6.873.929.923
Accensione di prestiti	RS CP CS	<< 235.748.815.909 265.036.970.717	<< 259.560.984.207 296.261.773.386	<< -15.972.551.657 -25.824.860.632	<< 243.588.432.550 272.436.912.754
TOTALE	RS CP CS	144.523.352.455 645.360.868.034 663.952.068.372	116.855.757.446 674.796.157.067 702.799.991.776	10.696.954.470 -22.794.747.867 -35.931.713.870	127.552.711.916 652.001.409.200 666.868.277.906

TABELLA N.2

**STATO DI PREVISIONE DEL MINISTERO DELL'ECONOMIA E
DELLE FINANZE**

XIV LEGISLATURA - DISEGNI DI LEGGE E RELAZIONI - DOCUMENTI

020/ 006/ 1

MINISTERO DELL'ECONOMIA E DELLE FINANZE

Unità previsionali di base		Previsioni secondo la legge di Bilancio anno finanziario 2005	Previsioni assestate anno finanziario 2005	Variazioni che si propongono	Previsioni risultanti anno finanziario 2006		
Numero	Denominazione						
1.1.1.1	1 - GABINETTO E UFFICI DI DIRETTA COLLABORAZIONE ALL'OPERA DEL MINISTRO	RS CP CS	21.138.911 338.134.321 338.462.428	16.587.214 310.142.326 310.530.433	-16.527.214 -203.116.701 -203.494.608	60.000 107.025.625 107.035.625	
	1.1 - Spese correnti	RS CP CS	6.400.036 72.419.926 72.429.272	6.804.861 44.427.931 44.497.277	-6.744.861 29.815.468 29.756.122	60.000 74.243.399 74.253.399	
	1.1.1 - FUNZIONAMENTO	RS CP CS	6.400.036 39.429.020 39.438.366	6.804.861 41.989.025 42.058.371	-6.744.861 -736.532 -795.878	60.000 41.252.493 41.262.493	
	Gabinetto e altri uffici di diretta collaborazione	RS CP CS	5.713.036 24.467.448 24.466.794	3.625.872 26.676.505 26.734.309	-3.575.872 -690.087 -747.991	50.000 25.986.418 25.986.418	
	(*)						
	Dati conoscitivi						
	(*)	Personale	RS CP CS	1.221.090 21.505.454 21.504.800	1.391.246 23.374.511 23.373.857	-1.391.246 -350.087 -349.433	<< 23.024.424 23.024.424
		Beni e servizi	RS CP CS	1.971.610 1.913.409 1.913.409	1.367.144 2.253.409 2.311.867	-1.317.144 -340.000 -398.458	50.000 1.913.409 1.913.409
		Informatica di servizio	RS CP CS	2.520.336 1.048.585 1.048.585	867.482 1.048.585 1.048.585	-867.482 << <<	<< 1.048.585 1.048.585

020/ 006/ 2

MINISTERO DELL'ECONOMIA E DELLE FINANZE

Unità previsionali di base		Previsioni secondo la legge di Bilancio anno finanziario 2005	Previsioni assestate anno finanziario 2005	Variazioni che si propongono	Previsioni risultanti anno finanziario 2006
Numero	Denominazione				
1.1.1.2	Gabinetto e altri uffici - Finanze (*)	RS CP CS	<< 1.542 <<	<< -1.542 <<	<< << <<
Dati conoscitivi					
	(*) Benti e servizi	RS CP CS	<< 1.542 <<	<< -1.542 <<	<< << <<

020/006/3

MINISTERO DELL'ECONOMIA E DELLE FINANZE

Unità previsionali di base		Previsioni secondo la legge di Bilancio anno finanziario 2005	Previsioni assestate anno finanziario 2005	Variazioni che si propongono	Previsioni risultanti anno finanziario 2006
Numero	Denominazione				
1.1.1.3	Servizio consultivo ed ispettivo tributario (*)	687.000 14.961.572 14.971.572	3.176.922 15.312.520 15.322.520	-3.166.922 -46.445 -46.445	10.000 15.266.075 15.276.075
Dati conoscitivi					
(*)	Personale	687.000 13.155.387 13.165.387	1.368.812 13.201.832 13.211.832	-1.358.812 -46.445 -46.445	10.000 13.155.387 13.165.387
	Beni e servizi	<< 1.208.078 1.208.078	1.462.379 1.512.581 1.512.581	-1.462.379 << <<	<< 1.512.581 1.512.581
	Informatica di servizio	<< 598.107 598.107	345.731 598.107 598.107	-345.731 << <<	<< 598.107 598.107

XIV LEGISLATURA - DISEGNI DI LEGGE E RELAZIONI - DOCUMENTI

020/006/4

MINISTERO DELL'ECONOMIA E DELLE FINANZE

Unità previsionali di base		Previsioni secondo la legge di Bilancio anno finanziario 2005	Previsioni assestate anno finanziario 2005	Variazioni che si propongono	Previsioni risultanti anno finanziario 2006
Numero	Denominazione				
1.1.1.4	Servizio controllo interno (*)	<< << <<	525 << <<	-525 << <<	<< << <<
	1.1.5 - ONERI COMUNI	<< 32.990.906 32.990.906	2.438.906 2.438.906	<< 30.552.000 30.552.000	<< 32.990.906 32.990.906
1.1.5.1	Residui passivi perenti	<< << <<	<< << <<	<< << <<	<< << <<
1.1.5.2	Fondo di riserva consumi intermedi	<< 32.990.906 32.990.906	2.438.906 2.438.906	<< 30.552.000 30.552.000	<< 32.990.906 32.990.906
	1.2 - Spese in conto capitale	14.738.875 265.714.395 266.033.156	9.782.353 265.714.395 266.033.156	-9.782.353 -232.932.169 -233.250.930	<< 32.782.226 32.782.226
	1.2.3 - INVESTIMENTI	14.738.875 265.714.395 266.033.156	9.782.353 265.714.395 266.033.156	-9.782.353 -232.932.169 -233.250.930	<< 32.782.226 32.782.226
1.2.3.1	Informatica di servizio	14.174.638 5.385.485 5.676.866	9.506.078 5.385.485 5.676.866	-9.506.078 -1.942.290 -2.233.671	<< 3.443.195 3.443.195
Dati conoscitivi					
	(*) Beni e servizi	<< << <<	525 << <<	-525 << <<	<< << <<

020/006/5

MINISTERO DELL'ECONOMIA E DELLE FINANZE

Unità previsionali di base		Previsioni secondo la legge di Bilancio anno finanziario 2005	Previsioni assestate anno finanziario 2005	Variazioni che si propongono	Previsioni risultanti anno finanziario 2006
Numero	Denominazione				
1.2.3.2	Beni mobili	RS CP CS	276.275 506.065 533.445	-276.275 10.121 -17.259	<< 516.186 516.186
1.2.3.4	Fondo unico da ripartire - investimenti incentivi alle imprese	RS CP CS	<< 128.822.845 128.822.845	<< -100.000.000 -100.000.000	<< 28.822.845 28.822.845
1.2.3.6	Fondo unico da ripartire - investimenti difesa del suolo e tutela ambientale	RS CP CS	<< 131.000.000 131.000.000	<< -131.000.000 -131.000.000	<< << <<
	1.2.10 - ONERI COMUNI	RS CP CS	<< << <<	<< << <<	<< << <<
1.2.10.1	Residui passivi parenti	RS CP CS	<< << <<	<< << <<	<< << <<

XIV LEGISLATURA - DISEGNI DI LEGGE E RELAZIONI - DOCUMENTI

020/006/6

MINISTERO DELL'ECONOMIA E DELLE FINANZE

Unità previsionali di base		Previsioni secondo la legge di Bilancio anno finanziario 2005	Previsioni assestate anno finanziario 2005	Variazioni che si propongono	Previsioni risultanti anno finanziario 2006
Numero	Denominazione				
2	AMMINISTRAZIONE GENERALE DEL PERSONALE E DEI SERVIZI	220.720.723 2.484.649.167 2.514.172.034	252.978.755 2.603.706.697 2.642.922.720	-221.938.755 -93.122.570 -102.416.890	31.040.000 2.510.584.127 2.540.506.030
2.1	Spese correnti	122.040.448 2.414.539.554 2.440.731.664	160.775.596 2.547.597.084 2.583.482.350	-129.775.596 -108.524.762 -114.486.125	31.000.000 2.439.072.322 2.468.994.225
2.1.1.0	FUNZIONAMENTO	66.876.848 383.955.175 406.496.086	101.650.173 476.544.488 508.748.387	-95.650.173 -72.480.002 -98.683.901	6.000.000 404.064.486 410.064.486
	(*)				
2.1.2	INTERVENTI	8.369 1.281.490.050 1.281.490.050	8.437.553 1.317.398.050 1.317.428.218	-8.437.553 -31.533.000 -31.563.168	<< 1.285.865.050 1.285.865.050
2.1.2.2	Risarcimenti giudiziari	8.369 20.000.000 20.000.000	566.078 55.000.000 55.030.168	-566.078 -35.000.000 -35.030.168	<< 20.000.000 20.000.000
2.1.2.3	Pensioni di guerra	<< 1.251.987.718 1.251.987.718	7.746.853 1.252.495.718 1.252.495.718	-7.746.853 4.492.000 4.492.000	<< 1.256.987.718 1.256.987.718
2.1.2.4	Istituti di ricerche e studi economici e congiunturali	<< 9.316.000 9.316.000	<< 9.716.000 9.716.000	<< -1.025.000 -1.025.000	<< 8.691.000 8.691.000
Dati conoscitivi					
(*)	Personale	24.098.662 221.796.149 237.968.325	20.283.211 246.927.991 267.895.082	-14.283.211 -11.022.531 -25.989.622	6.000.000 235.905.460 241.905.460
	Beni e servizi	17.996.505 145.013.285 150.012.548	63.563.121 188.970.756 198.838.092	-63.563.121 -37.957.471 -47.824.807	<< 151.013.285 151.013.285
	Informatica di servizio	24.781.681 17.145.741 18.515.213	17.803.841 40.645.741 42.015.213	-17.803.841 -23.500.000 -24.869.472	<< 17.145.741 17.145.741

XIV LEGISLATURA - DISEGNI DI LEGGE E RELAZIONI - DOCUMENTI

020/006/7

MINISTERO DELL'ECONOMIA E DELLE FINANZE

Numero	Unità previsionali di base Denominazione	Previsioni secondo la legge di Bilancio anno finanziario 2005			Previsioni assestate anno finanziario 2005	Variazioni che si propongono	Previsioni risultanti anno finanziario 2006
		RS	CP	CS			
2.1.2.5	Istituto nazionale assicurazioni infortuni sul lavoro	<<	186.332	186.332	124.622	<<	<<
			186.332	186.332	186.332	<<	186.332
	2.1.5 - ONERI COMUNI	RS	55.155.231	55.155.231	50.405.219	<<	25.000.000
		CP	748.836.101	753.396.318	753.396.318	<<	748.884.558
		CS	752.487.300	757.047.517	757.047.517	<<	772.806.461
2.1.5.1	Ammortamento	RS	<<	<<	<<	<<	<<
		CP	670.642.000	670.642.000	670.642.000	<<	677.235.000
		CS	670.642.000	670.642.000	670.642.000	<<	677.235.000
2.1.5.2	Servizi del Poligrafico dello Stato	RS	14.438.250	10.283.934	10.283.934	<<	<<
		CP	45.571.461	41.071.461	41.071.461	<<	45.571.461
		CS	49.222.660	44.722.660	44.722.660	<<	45.571.461
2.1.5.3	Fondi da ripartire per oneri di personale	RS	40.716.981	40.121.285	40.121.285	<<	25.000.000
		CP	30.599.620	30.599.620	30.599.620	<<	26.078.097
		CS	30.599.620	30.599.620	30.599.620	<<	50.000.000
2.1.5.4	Fitti figurativi	RS	<<	<<	<<	<<	<<
		CP	2.023.020	2.023.020	2.023.020	<<	<<
		CS	2.023.020	2.023.020	2.023.020	<<	<<
2.1.5.5	Residui passivi perenti	RS	<<	<<	<<	<<	<<
		CP	<<	<<	<<	<<	<<
		CS	<<	<<	<<	<<	<<
	2.1.6 - TRATTAMENTI DI QUIESCENZA, INTEGRATIVI E SOSTITUTIVI	RS	<<	282.651	282.651	<<	<<
		CP	258.228	258.228	258.228	<<	258.228
		CS	258.228	258.228	258.228	<<	258.228
2.1.6.1	Indennità	RS	<<	282.651	282.651	<<	<<
		CP	258.228	258.228	258.228	<<	258.228
		CS	258.228	258.228	258.228	<<	258.228
	2.2 - Spese in conto capitale	RS	98.680.275	92.203.159	92.203.159	<<	40.000
		CP	70.109.613	56.109.613	56.109.613	<<	71.511.805
		CS	73.440.370	59.440.370	59.440.370	<<	71.511.805
	2.2.3 - INVESTIMENTI	RS	98.680.275	92.203.159	92.203.159	<<	40.000
		CP	70.109.613	56.109.613	56.109.613	<<	71.511.805
		CS	73.440.370	59.440.370	59.440.370	<<	71.511.805
2.2.3.1	Informatica di servizio	RS	97.733.220	91.714.957	91.714.957	<<	<<
		CP	67.104.854	54.604.854	54.604.854	<<	68.446.951
		CS	70.273.040	57.773.040	57.773.040	<<	68.446.951

XIV LEGISLATURA - DISEGNI DI LEGGE E RELAZIONI - DOCUMENTI

020/006/8

MINISTERO DELL'ECONOMIA E DELLE FINANZE

Unità previsionali di base		Previsioni secondo la legge di Bilancio anno finanziario 2005	Previsioni assestate anno finanziario 2005	Variazioni che si propongono	Previsioni risultanti anno finanziario 2006
Numero	Denominazione				
2.2.3.2	Beni mobili	947.055 3.004.759 3.167.330	440.794 1.504.759 1.667.330	-440.794 1.560.095 1.397.524	<< 3.064.854 3.064.854
2.2.3.3	Fondo per agevolare l'innovazione tecnologica	<< << <<	47.408 << <<	<< << <<	<< << <<
	2.2.10 - ONERI COMUNI	<< << <<	<< << <<	<< << <<	<< << <<
2.2.10.1	Residui passivi perenti	<< << <<	<< << <<	<< << <<	<< << <<

XIV LEGISLATURA - DISEGNI DI LEGGE E RELAZIONI - DOCUMENTI

020/006/9

MINISTERO DELL'ECONOMIA E DELLE FINANZE

Unità previsionali di base		Previsioni secondo la legge di Bilancio anno finanziario. 2005	Previsioni assestate anno finanziario 2005	Variazioni che si propongono	Previsioni risultanti anno finanziario 2006
Numero	Denominazione				
3 - TESORO	RS	10.194.507.228	27.255.608.724	-26.685.200.724	570.408.000
	CP	285.786.441.723	307.400.645.324	-12.085.244.814	295.315.400.510
	CS	285.771.651.524	317.376.940.298	-22.201.089.788	295.175.850.510
3.1 - Spese correnti	RS	439.619.832	4.654.277.434	-4.552.489.434	101.788.000
	CP	98.858.913.747	101.582.893.702	-1.514.835.634	100.068.058.068
	CS	98.861.533.651	101.657.293.294	-1.587.745.166	100.069.508.068
3.1.1.0 FUNZIONAMENTO (*)	RS	76.891.768	81.551.212	-80.101.212	1.450.000
	CP	76.967.061	83.242.379	60.537.894	143.780.273
	CS	79.777.469	86.083.511	59.146.762	145.230.273
3.1.2 - INTERVENTI	RS	279.967.204	3.245.657.930	-3.145.457.930	100.200.000
	CP	17.687.516.579	20.196.019.927	-1.968.380.558	18.227.639.369
	CS	17.687.516.579	20.267.707.515	-2.040.068.146	18.227.639.369
3.1.2.2 Calamità naturali e danni bellici	RS	113.365	399.219	-199.219	200.000
	CP	<<	<<	<<	<<
	CS	<<	<<	<<	<<
3.1.2.3 Monete metalliche	RS	10.000.000	7.305.088	-7.305.088	<<
	CP	50.000.000	50.000.000	<<	50.000.000
	CS	50.000.000	50.000.000	<<	50.000.000
3.1.2.4 Poste italiane	RS	53.804.124	82.280.111	-72.280.111	10.000.000
	CP	308.930.113	346.198.637	-87.185.669	259.012.948
	CS	308.930.113	346.198.637	-87.185.669	259.012.948
Dati conoscitivi					
(*) Personale	RS	3.280.323	4.223.813	-2.773.813	1.450.000
	CP	44.929.509	49.571.354	-4.661.139	44.910.215
	CS	47.395.725	52.037.874	-5.677.659	46.360.215
Beni e servizi	RS	72.761.294	75.884.285	-75.884.285	<<
	CP	30.043.861	31.677.334	65.199.033	96.876.367
	CS	30.228.812	31.892.705	64.983.662	96.876.367
Informatica di servizio	RS	850.151	1.443.114	-1.443.114	<<
	CP	1.993.691	1.993.691	<<	1.993.691
	CS	2.152.932	2.152.932	-159.241	1.993.691

XIV LEGISLATURA - DISEGNI DI LEGGE E RELAZIONI - DOCUMENTI

020/006/10

MINISTERO DELL'ECONOMIA E DELLE FINANZE

Unità previsionali di base		Previsioni secondo la legge di Bilancio anno finanziario 2005	Previsioni assestate anno finanziario 2005	Variazioni che si propongono	Previsioni risultanti anno finanziario 2006
Numero	Denominazione				
3.1.2.5	Monopoli	<< 28.850.677 28.850.677	10.000.000 28.425.390 39.425.390	-10.000.000 -574.713 -10.574.713	<< 28.850.677 28.850.677
3.1.2.6	Ente Nazionale di Assistenza al Volo	<< << <<	57.801.862 << <<	-7.801.862 << <<	50.000.000 << <<
3.1.2.7	Agenzia per le erogazioni in agricoltura	<< 229.397.000 229.397.000	58.000.000 229.397.000 229.397.000	-58.000.000 -14.016.000 -14.016.000	<< 215.381.000 215.381.000
3.1.2.8	Ferrovie dello Stato	<< 1.769.949.145 1.769.949.145	1.081.254.971 1.890.885.360 1.890.885.360	-1.081.254.971 -9.997.360 -9.997.360	<< 1.880.888.000 1.880.888.000
3.1.2.11	Consob	17.474.259 25.437.000 25.437.000	14.474.259 25.437.000 25.437.000	-14.474.259 -751.000 -751.000	<< 24.686.000 24.686.000
3.1.2.12	Garanzie di cambio	<< 100.000.000 100.000.000	<< 80.000.000 80.000.000	<< 20.000.000 20.000.000	<< 100.000.000 100.000.000
3.1.2.13	Pensioni di guerra	<< 480.000.000 480.000.000	322.751.886 480.000.000 480.000.000	-322.751.886 << <<	<< 480.000.000 480.000.000
3.1.2.14	Autorità per le garanzie nelle comunicazioni	<< 22.252.000 22.252.000	<< 23.094.219 23.094.219	<< -2.191.219 -2.191.219	<< 20.903.000 20.903.000
3.1.2.15	Istituto nazionale Previdenza sociale.	169.159 4.174.065.828 4.174.065.828	651.986.109 4.174.141.320 4.174.141.320	-651.986.109 -75.492 -75.492	<< 4.174.065.828 4.174.065.828
3.1.2.16	Oneri per le privatizzazioni	<< 3.229.779 3.229.779	24.780.710 3.229.779 3.229.779	-4.780.710 << <<	20.000.000 3.229.779 3.229.779
3.1.2.17	Contributi ad enti ed altri organismi	<< 15.908.923 15.908.923	2.732.708 51.520.092 51.520.092	-2.732.708 -3.802.910 -3.802.910	<< 47.717.182 47.717.182
3.1.2.19	Istituto postelegrafonici	<< 690.000.000 690.000.000	<< 690.000.000 690.000.000	<< 60.000.000 60.000.000	<< 750.000.000 750.000.000

XIV LEGISLATURA - DISEGNI DI LEGGE E RELAZIONI - DOCUMENTI

020/006/11

MINISTERO DELL'ECONOMIA E DELLE FINANZE

Numero	Denominazione	Unità previsionali di base		Previsioni secondo la legge di Bilancio anno finanziario 2005	Previsioni assestate anno finanziario 2005	Variazioni che si propongono	Previsioni risultanti anno finanziario 2006
		RS	CP				
3.1.2.22	Servizio del gioco del lotto	RS	CP	<< 6.500.000.000	<< 8.811.902.000	<< -1.411.902.000	<< 7.400.000.000
		CS	CS	6.500.000.000	8.811.902.000	-1.411.902.000	7.400.000.000
3.1.2.23	Contributo alle spese elettorali dei partiti politici	RS	CP	<< 160.819.044	434.538 199.819.044	-434.538 -39.000.000	<< 160.819.044
		CS	CS	160.819.044	199.819.044	-39.000.000	160.819.044
3.1.2.24	Accordi ed organismi internazionali	RS	CP	119.792.659	58.892.836	-38.892.836	20.000.000
		CS	CS	371.780.445	376.750.445	-15.000.000	361.750.445
3.1.2.25	Istituto nazionale assicurazioni infortuni sul lavoro	RS	CP	10.742.306	10.742.306	-10.742.306	<<
		CS	CS	5.892.775	5.892.775	-1	5.892.774
		CS	CS	5.892.775	5.892.775	-1	5.892.774
3.1.2.26	I.N.P.D.A.P.	RS	CP	30.550.969	37.410.714	-37.410.714	<<
		CS	CS	872.692.850	872.692.850	-305.492.850	567.100.000
3.1.2.27	Istituto Nazionale di Statistica	RS	CP	<<	91.132.445	-91.132.445	<<
		CS	CS	140.510.000	168.701.254	-37.724.254	130.977.000
3.1.2.28	Pesca	RS	CP	<<	<<	<<	<<
		CS	CS	<<	<<	<<	<<
3.1.2.29	Altri interventi in materia previdenziale	RS	CP	1.032.284	516.000	-516.000	<<
		CS	CS	222.288.000	222.288.000	-56.772.000	165.516.000
3.1.2.32	Autorità per la vigilanza sui lavori pubblici	RS	CP	<<	22.532.268	<<	<<
		CS	CS	19.182.000	22.532.268	-4.513.268	18.019.000
3.1.2.33	Centro nazionale per l'informatica nella Pubblica Amministrazione	RS	CP	<<	39.000.000	<<	<<
		CS	CS	102.074.000	102.874.000	-86.490.000	16.384.000
3.1.2.34	Sistemi ferroviari passanti	RS	CP	500.000	1.687.589	-1.687.589	<<
		CS	CS	65.500.000	40.071.494	-6.500.000	33.571.494
3.1.2.35	Telecomunicazioni	RS	CP	35.788.079	39.098.853	-39.098.853	<<
		CS	CS	12.000.000	12.000.000	<<	12.000.000

XIV LEGISLATURA - DISEGNI DI LEGGE E RELAZIONI - DOCUMENTI

0201 006/ 12

MINISTERO DELL'ECONOMIA E DELLE FINANZE

Numero	Unità previsionali di base Denominazione	Previsioni secondo la legge di Bilancio anno finanziario 2005	Previsioni assestate anno finanziario 2005	Variazioni che si propongono	Previsioni risultanti anno finanziario 2006
3.1.2.36	Autorità per i servizi di pubblica utilità' RS CP CS	<< << <<	<< << <<	<< 834.198 834.198	<< 834.198 834.198
3.1.2.37	Agenzia nazionale per la sicurezza del volo RS CP CS	<< 4.173.000 4.173.000	<< 4.173.000 4.173.000	<< -253.000 -253.000	<< 3.920.000 3.920.000
3.1.2.38	Regolazione, recuperi effettuati dai concessionari della riscossione e dalle banche RS CP CS	<< << <<	<< 3.794.000 3.794.000	<< -3.794.000 -3.794.000	<< << <<
3.1.2.39	Gestione ammasso prodotti agricoli RS CP CS	<< << <<	<< 6.716.000 6.716.000	<< -6.716.000 -6.716.000	<< << <<
3.1.2.42	Ufficio del garante per la tutela della privacy RS CP CS	<< 9.177.000 9.177.000	<< 9.177.000 9.177.000	<< -556.000 -556.000	<< 8.621.000 8.621.000
3.1.2.43	Contratti di programma RS CP CS	<< 675.107.000 675.107.000	142.924.000 225.107.000 225.107.000	-142.924.000 42.393.000 42.393.000	<< 267.500.000 267.500.000
3.1.2.44	Sostegno all'istruzione RS CP CS	<< 70.000.000 70.000.000	50.307.726 30.000.000 30.000.000	-50.307.726 10.000.000 10.000.000	<< 40.000.000 40.000.000
3.1.2.45	Anas RS CP CS	<< 410.000.000 410.000.000	450.000.000 410.000.000 450.000.000	-450.000.000 -10.000.000 -50.000.000	<< 400.000.000 400.000.000
3.1.2.48	CONI servizi S.p.A. RS CP CS	<< 68.300.000 68.300.000	9.744.000 68.300.000 68.300.000	-9.744.000 -68.300.000 -68.300.000	<< << <<
3.1.2.49	Fondo rotativo per il sostegno all'investimento, alla ricerca ed all'innovazione RS CP CS	<< 80.000.000 80.000.000	<< 80.000.000 80.000.000	<< 70.000.000 70.000.000	<< 150.000.000 150.000.000
3.1.2.50	CONI RS CP CS	<< << <<	<< 450.000.000 450.000.000	<< << <<	<< 450.000.000 450.000.000

XIV LEGISLATURA - DISEGNI DI LEGGE E RELAZIONI - DOCUMENTI

020/006/13

MINISTERO DELL'ECONOMIA E DELLE FINANZE

Numero	Denominazione	Unità previsionali di base				Previsioni secondo la legge di Bilancio anno finanziario 2005	Previsioni assestate anno finanziario 2005	Variazioni che si propongono	Previsioni risultanti anno finanziario 2006
		RS	CP	CS	CS				
3.1.5	ONERI COMUNI	57.041.134	11.923.817.853	11.923.634.230	682.807.225	12.030.944.284	-682.807.225	<<	
3.1.5.1	Organi costituzionali	14.395	1.631.733.240	1.631.733.240	7.371	1.631.733.240	-7.371	<<	
3.1.5.2	Presidenza del Consiglio dei Ministri	<<	507.076.000	507.076.000	186.567.932	538.126.000	-186.567.932	<<	
3.1.5.3	Parlamento Europeo	<<	10.329.138	10.329.138	<<	10.329.138	<<	<<	
3.1.5.4	Restituzioni e rimborsi	428.732	1.035.000	1.035.000	4.336.225	1.035.000	-4.336.225	<<	
3.1.5.5	Servizio di tesoreria delle Poste Italiane S.p.A.	<<	61.700.000	61.700.000	69.068.596	61.750.000	-69.068.596	<<	
3.1.5.6	Altri servizi di tesoreria	56.598.007	53.278.385	53.217.916	49.347.171	53.278.385	-49.347.171	<<	
3.1.5.7	Contribuzione aggiuntiva I.N.P.D.A.P.	<<	8.295.773.088	8.295.773.088	<<	8.295.773.088	<<	<<	
3.1.5.8	Oneri accessori	<<	11.879	11.491	11.879	11.491	388	11.879	
3.1.5.9	Previdenza complementare	<<	144.944.000	144.944.000	309.874.140	144.944.000	-309.874.140	<<	
3.1.5.10	Corte dei Conti	<<	215.829.554	215.829.554	63.482.790	231.444.314	-63.482.790	<<	
3.1.5.11	Consiglio di Stato e Tribunali amministrativi regionali	<<	152.994.000	152.994.000	100.000	157.994.000	-100.000	<<	
			152.994.000	152.994.000	157.994.000	157.994.000	2.006.000	160.000.000	
							2.006.000	160.000.000	

XIV LEGISLATURA - DISEGNI DI LEGGE E RELAZIONI - DOCUMENTI

020/ 006/ 14

MINISTERO DELL'ECONOMIA E DELLE FINANZE

Numero	Denominazione	Previsioni secondo la legge di Bilancio anno finanziario 2005	Previsioni assestate anno finanziario 2005	Variazioni che si propongono	Previsioni risultanti anno finanziario 2006
3.1.5.12	Residui passivi perenti	<<	<<	<<	<<
3.1.5.13	Consiglio di giustizia amministrativa della regione siciliana	<<	23.000	-23.000	<<
		RS	1.191.537	540.750	1.732.287
		CP	1.191.537	540.750	1.732.287
3.1.5.14	Presidenza del Consiglio dei Ministri - Editoria	<<	420.501.000	<<	<<
		CP	420.501.000	-25.486.000	395.015.000
3.1.5.15	Presidenza del Consiglio dei Ministri - Protezione civile	<<	<<	<<	<<
		RS	43.113.856	-56.973.527	40.552.000
		CP	43.113.856	-56.973.527	40.552.000
3.1.5.16	Presidenza del Consiglio dei Ministri - Servizio civile nazionale	<<	224.744.000	<<	<<
		RS	224.744.000	-13.622.000	211.122.000
		CP	224.744.000	-13.622.000	211.122.000
3.1.5.17	Servizi del Poligrafico dello Stato	<<	119.387.176	<<	<<
		CP	119.264.410	27.000.000	146.387.176
3.1.5.18	Consiglio nazionale dell'economia e del lavoro	<<	<<	<<	<<
		RS	14.448.000	-448.000	15.000.000
		CP	14.448.000	-448.000	15.000.000
3.1.5.19	Consiglio superiore della magistratura	<<	25.728.000	<<	<<
		RS	25.728.000	772.000	26.500.000
		CP	25.728.000	772.000	26.500.000
3.1.6.1	3.1.6 - TRATTAMENTI DI QUIESCENZA, INTEGRATIVI E SOSTITUTIVI	<<	<<	<<	<<
		RS	480.000.000	<<	480.000.000
		CP	480.000.000	<<	480.000.000
3.1.7.1	3.1.7 - ONERI DEL DEBITO PUBBLICO	<<	<<	<<	<<
		RS	25.719.726	-644.123.067	138.000
		CP	68.690.612.254	68.792.687.112	69.147.647.884
3.1.7.1	Ferrovie dello Stato	<<	68.690.605.373	354.956.776	69.147.647.884
		RS	<<	<<	<<
		CP	120.000.000	-10.000.000	110.000.000
CS	120.000.000	-10.000.000	110.000.000		

XIV LEGISLATURA - DISEGNI DI LEGGE E RELAZIONI - DOCUMENTI

020/006/15

MINISTERO DELL'ECONOMIA E DELLE FINANZE

Numero	Denominazione	Unità previsionali di base				Previsioni secondo la legge di Bilancio anno finanziario. 2005	Previsioni assestate anno finanziario 2005	Variazioni che si propongono	Previsioni risultanti anno finanziario 2006
		RS	CP	CS	RS				
3.1.7.3	Interessi sui titoli del debito pubblico.	207,102	64.202.027,007	64.202.026,865	249.114.200	64.501.636,865	64.501.641,063	138.000	
3.1.7.4	Interessi sui mutui Crediop e BEI	<<	27.037.899	27.037.899	<<	27.037.899	27.037.899	<<	
3.1.7.5	Oneri accessori	12,624	640.664,580	640.657,841	395.109,258	640.614,580	640.614,378	<<	
3.1.7.6	Altri interessi su mutui	25.500,000	379.058,159	379.058,159	356.473,159	356.473,159	356.473,159	<<	
3.1.7.7	Interessi sui mutui Cassa depositi e prestiti	<<	2.027.218,746	2.027.218,746	37.609	1.654.418,746	1.654.418,746	<<	
3.1.7.8	Aree sottoutilizzate	<<	94.605,863	94.605,863	94.605,863	94.605,863	94.605,863	<<	
3.1.7.9	Interessi conti correnti postali	<<	1.200.000,000	1.200.000,000	<<	1.355.900,000	1.355.900,000	<<	
3.2	Spese in conto capitale	9.747,580,066	8.245,685,716	8.228,275,613	13.346,851,247	9.288,520,208	9.982,039,561	463,620,000	
3.2.3	INVESTIMENTI	9.578,480,068	6.282,770,656	6.270,360,553	12.848,102,064	7.336,324,706	8.034,844,059	393,620,000	
3.2.3.1	Imprese navalmecaniche e armatoriali	20,656,276	41,316,552	41,316,552	13,658,276	41,316,552	41,316,552	<<	
3.2.3.2	Interventi nel territorio di Trieste	27,669,738	<<	<<	30,992,603	131,278	13,332,278	18,500,000	
3.2.3.4	Risanamento e ricostruzione zone terremotate	<<	10,164,569	10,164,569	5,174,313	10,164,569	10,164,569	<<	

XIV LEGISLATURA - DISEGNI DI LEGGE E RELAZIONI - DOCUMENTI

020/006/16

MINISTERO DELL'ECONOMIA E DELLE FINANZE

Numero	Denominazione	Unità previsionali di base				Previsioni secondo la legge di Bilancio anno finanziario 2005	Previsioni assestate anno finanziario 2005	Variazioni che si propongono	Previsioni risultanti anno finanziario 2006
		RS	CP	CS	RS				
3.2.3.5	Informatica di servizio	RS	5.090.432	4.800.113	-4.800.113	4.800.113	<<	<<	
		CP	8.548.389	8.548.389	240.968	8.548.389	<<	8.789.357	
		CS	9.010.898	9.010.898	-221.541	8.789.357	<<	8.789.357	
3.2.3.6	Metropolitane	RS	35.765.876	37.206.522	-37.206.522	37.206.522	<<	<<	
		CP	29.954.500	29.954.500	<<	29.954.500	<<	29.954.500	
		CS	29.954.500	29.954.500	<<	29.954.500	<<	29.954.500	
3.2.3.7	Cooperazione allo sviluppo	RS	39.985.016	4.101.820	-101.820	4.101.820	<<	4.000.000	
		CP	<<	<<	<<	<<	<<	<<	
		CS	<<	<<	<<	<<	<<	<<	
3.2.3.8	Edilizia abitativa	RS	113.620.518	100.709.096	-100.709.096	100.709.096	<<	<<	
		CP	71.974.827	20.774.827	-10.000.000	20.774.827	<<	10.774.827	
		CS	71.974.827	20.774.827	-10.000.000	20.774.827	<<	10.774.827	
3.2.3.9	Edilizia scolastica	RS	<<	<<	<<	<<	<<	<<	
		CP	30.987.000	30.987.000	<<	30.987.000	<<	30.987.000	
		CS	30.987.000	30.987.000	<<	30.987.000	<<	30.987.000	
3.2.3.11	Opere stradali	RS	<<	30.987.414	-30.987.414	30.987.414	<<	<<	
		CP	15.493.707	15.493.707	<<	15.493.707	<<	15.493.707	
		CS	15.493.707	15.493.707	<<	15.493.707	<<	15.493.707	
3.2.3.12	Calamità naturali e danni bellici	RS	193.702.816	176.585.869	-161.485.869	176.585.869	<<	15.100.000	
		CP	339.403.182	330.403.182	-124.771.203	330.403.182	<<	205.631.979	
		CS	339.403.182	410.403.182	-204.771.203	410.403.182	<<	205.631.979	
3.2.3.13	Poste italiane	RS	<<	240.611.265	-240.611.265	240.611.265	<<	<<	
		CP	240.611.265	240.611.265	<<	240.611.265	<<	240.611.265	
		CS	240.611.265	240.611.265	-40.000.000	240.611.265	<<	200.611.265	
3.2.3.15	Ferrovie dello Stato	RS	18.437.511	1.449.643.361	-1.449.643.361	1.449.643.361	<<	<<	
		CP	3.195.554.928	3.195.554.928	275.595.516	3.195.554.928	<<	3.471.150.444	
		CS	3.195.554.928	3.195.554.928	275.595.516	3.195.554.928	<<	3.471.150.444	
3.2.3.16	Arede depresse	RS	<<	3.155.819	-3.155.819	3.155.819	<<	<<	
		CP	<<	<<	<<	<<	<<	<<	
		CS	<<	<<	<<	<<	<<	<<	
3.2.3.17	Metanizzazione	RS	221.056.143	221.056.143	-21.056.143	221.056.143	<<	200.000.000	
		CP	15.493.707	8.293.707	4.200.000	8.293.707	<<	12.493.707	
		CS	15.493.707	28.293.707	-15.800.000	28.293.707	<<	12.493.707	
3.2.3.18	IRI ENI soppresso EFIM	RS	<<	<<	<<	<<	<<	<<	
		CP	50.000.000	50.000.000	<<	50.000.000	<<	50.000.000	
		CS	50.000.000	50.000.000	-40.000.000	50.000.000	<<	10.000.000	

XIV LEGISLATURA - DISEGNI DI LEGGE E RELAZIONI - DOCUMENTI

020/ 006/ 17

MINISTERO DELL'ECONOMIA E DELLE FINANZE

Numero	Denominazione	Unità previsionali di base				Previsioni secondo la legge di Bilancio anno finanziario 2005	Previsioni assestate anno finanziario 2005	Variazioni che si propongono	Previsioni risultanti anno finanziario 2006
		RS	CP	CS	RS				
3.2.3.19	Artiancassa	RS	10.651.638	20.651.638	-10.651.638	20.651.638	-10.651.638	10.000.000	
		CP	40.000.000	40.000.000	-20.000.000	40.000.000	-20.000.000	20.000.000	
		CS	40.000.000	40.000.000	-20.000.000	40.000.000	-20.000.000	20.000.000	
3.2.3.20	Banche, fondi e organismi internazionali	RS	27.731.496	639.671.419	-639.651.419	639.671.419	-639.651.419	20.000	
		CP	45.020.485	45.020.485	6.572.084	45.020.485	6.572.084	51.592.569	
		CS	45.020.485	611.852.026	-560.259.457	611.852.026	-560.259.457	51.592.569	
3.2.3.23	Trasporti pubblici locali	RS	148.166.047	151.454.438	-151.454.438	151.454.438	-151.454.438	<<	
		CP	67.655.854	67.655.854	<<	67.655.854	<<	67.655.854	
		CS	67.655.854	67.655.854	-10.000.000	67.655.854	-10.000.000	57.655.854	
3.2.3.26	Riconversione e ristrutturazione industria bellica	RS	136.487.414	<<	<<	<<	<<	<<	
		CP	<<	<<	<<	<<	<<	<<	
		CS	<<	<<	<<	<<	<<	<<	
3.2.3.27	Sistemi ferroviari passanti	RS	25.822.845	25.822.845	-822.845	25.822.845	-822.845	25.000.000	
		CP	<<	<<	<<	<<	<<	<<	
		CS	<<	<<	<<	<<	<<	<<	
3.2.3.28	Telecomunicazioni	RS	845	845	<<	<<	<<	<<	
		CP	9.771.882	9.771.882	<<	<<	<<	<<	
		CS	9.771.882	9.771.882	<<	<<	<<	<<	
3.2.3.29	Accordi ed organismi internazionali	RS	12.000.000	74.636.503	-71.636.503	74.636.503	-71.636.503	3.000.000	
		CP	29.075.610	29.075.610	-2.999.610	29.075.610	-2.999.610	26.076.000	
		CS	29.075.610	34.545.370	-8.469.370	34.545.370	-8.469.370	26.076.000	
3.2.3.30	Interventi per Venezia	RS	<<	220.322.838	-220.322.838	220.322.838	-220.322.838	<<	
		CP	129.278.013	129.278.013	<<	129.278.013	<<	129.278.013	
		CS	129.278.013	129.278.013	<<	129.278.013	<<	129.278.013	
3.2.3.31	Altri investimenti	RS	2.331.291	5.550.000	-5.550.000	5.550.000	-5.550.000	<<	
		CP	9.765.198	9.765.198	<<	9.765.198	<<	9.765.198	
		CS	9.765.198	15.315.198	-5.550.000	15.315.198	-5.550.000	9.765.198	
3.2.3.32	Ricapitalizzazione società di trasporto aereo	RS	<<	922	-922	922	-922	<<	
		CP	750.000.000	750.000.000	-750.000.000	750.000.000	-750.000.000	<<	
		CS	750.000.000	750.000.000	-750.000.000	750.000.000	-750.000.000	<<	
3.2.3.33	Sostegno finanziario del sistema produttivo	RS	15.493.707	201.565.921	-181.565.921	201.565.921	-181.565.921	20.000.000	
		CP	90.734.000	90.734.000	-2.000.000	90.734.000	-2.000.000	88.734.000	
		CS	90.734.000	100.734.000	-12.000.000	100.734.000	-12.000.000	88.734.000	
3.2.3.34	Ricerca scientifica	RS	128.306.782	155.968.323	-155.968.323	155.968.323	-155.968.323	<<	
		CP	35.822.845	35.822.845	-10.000.000	35.822.845	-10.000.000	25.822.845	
		CS	35.822.845	25.000.000	-10.177.155	25.000.000	-10.177.155	14.822.845	

XIV LEGISLATURA - DISEGNI DI LEGGE E RELAZIONI - DOCUMENTI

020/006/18

MINISTERO DELL'ECONOMIA E DELLE FINANZE

Numero	Denominazione	Unità previsionali di base				Previsioni assettate anno finanziario 2005	Variazioni che si propongono	Previsioni risultanti anno finanziario 2006
		Previsioni secondo la legge di Bilancio anno finanziario 2005	Previsioni secondo la legge di Bilancio anno finanziario 2005	Previsioni secondo la legge di Bilancio anno finanziario 2005	Previsioni secondo la legge di Bilancio anno finanziario 2005			
3.2.3.35	Prevenzione inquinamento atmosferico e acustico	RS CP CS	70.089.537 5.577.735 5.577.736	56.428.147 39.149.589 39.149.590	-56.428.147 -33.571.854 -33.571.855	<< 5.577.735 5.577.735		
3.2.3.36	Indennizzi danni bellici	RS CP CS	65.666 774.685 774.685	66.364 774.685 774.685	-66.364 << <<	<< 774.685 774.685		
3.2.3.37	Risparmio idrico e utilizzo acque reflue	RS CP CS	<< 47.514.034 47.514.034	32.385.162 47.514.034 47.514.034	-32.385.162 << -10.000.000	<< 47.514.034 37.514.034		
3.2.3.38	SVIMEZ	RS CP CS	<< 1.735.470 1.735.470	<< 1.735.470 1.735.470	<< -470 -470	<< 1.735.000 1.735.000		
3.2.3.39	Servizi del Poligrafico dello Stato	RS CP CS	<< 32.817.000 32.817.000	<< 32.817.000 32.817.000	<< << <<	<< 32.817.000 32.817.000		
3.2.3.40	Beni mobili	RS CP CS	5.398 74.166 78.179	8.097 74.166 78.179	-8.097 1.463 -2.530	<< 75.649 75.649		
3.2.3.41	Aeroporti	RS CP CS	<< 15.493.707 15.493.707	15.493.707 15.493.707 15.493.707	-15.493.707 << <<	<< 15.493.707 15.493.707		
3.2.3.42	Gestione lavoratori portuali	RS CP CS	50.000.000 << <<	<< << <<	<< << <<	<< << <<		
3.2.3.43	Fondo per la montagna	RS CP CS	<< 15.493.707 15.493.707	<< 4.193.707 4.193.707	<< << <<	<< 4.193.707 4.193.707		
3.2.3.44	Giochi olimpici invernali	RS CP CS	<< 144.809.501 131.932.875	46.094.113 144.809.501 131.932.875	-46.094.113 10.000.000 -7.123.374	<< 154.809.501 124.809.501		
3.2.3.45	Sostegno all'istruzione	RS CP CS	80.378.495 << <<	86.975.397 << 15.000.000	-46.975.397 << -15.000.000	40.000.000 << <<		
3.2.3.46	Agenzia per le erogazioni in agricoltura	RS CP CS	25.000.000 13.000.000 13.000.000	10.000.000 13.000.000 18.700.000	-7.000.000 -13.000.000 -18.700.000	3.000.000 << <<		

XIV LEGISLATURA - DISEGNI DI LEGGE E RELAZIONI - DOCUMENTI

020/006/19

MINISTERO DELL'ECONOMIA E DELLE FINANZE

Numero	Unità previsionali di base		Previsioni secondo la legge di Bilancio anno finanziario. 2005	Previsioni assestate anno finanziario. 2005	Variazioni che si propongono	Previsioni risultanti anno finanziario 2006
	Denominazione					
3.2.3.47	Altri interventi in materia previdenziale	RS CP CS	<< << <<	<< 1.130.322.800 1.130.322.800	<< -1.130.322.800 -1.130.322.800	<< << <<
3.2.3.48	Anas	RS CP CS	8.056.095.163 588.360.000 588.360.000	8.733.783.163 588.360.000 588.360.000	-8.733.783.163 -88.360.000 -88.360.000	<< 500.000.000 500.000.000
3.2.3.49	Regioni a statuto ordinario	RS CP CS	<< 12.494.138 12.494.138	<< 12.494.138 12.494.138	<< -2.000.000 -2.000.000	<< 10.494.138 10.494.138
3.2.3.50	Istituto Italiano di Tecnologia	RS CP CS	<< 61.000.000 61.000.000	<< 61.000.000 61.000.000	<< 73.000.000 73.000.000	<< 134.000.000 134.000.000
3.2.3.51	Fondo rotativo sviluppo Italia	RS CP CS	<< 55.000.000 55.000.000	<< 55.000.000 55.000.000	<< -55.000.000 -55.000.000	<< << <<
3.2.3.54	Are sottoutilizzate, reindustrializzazione e promozione industriale	RS CP CS	113.867.418 32.000.000 32.000.000	52.540.453 << <<	2.459.547 << <<	55.000.000 << <<
3.2.3.55	Promozione e tutela del made in Italy	RS CP CS	<< << <<	<< 10.000.000 10.000.000	<< << <<	<< 10.000.000 10.000.000
3.2.4.1	Sace	RS CP CS	40.000.000 << <<	<< << <<	<< << <<	<< << <<
3.2.4.2	Garanzie dello Stato	RS CP CS	129.099.998 79.017.906 79.017.906	79.017.906 79.017.906 79.017.906	-9.017.906 << <<	70.000.000 79.017.906 79.017.906
3.2.4.3	Fondo di solidarietà nazionale	RS CP CS	<< 93.108.000 93.108.000	71.525.605 93.108.000 93.108.000	-71.525.605 << <<	<< 93.108.000 93.108.000
3.2.4.4	Fondo rotativo per la cooperazione allo sviluppo	RS CP CS	<< 20.000.000 20.000.000	200.000 20.000.000 20.000.000	-200.000 -20.000.000 -20.000.000	<< << <<

XIV LEGISLATURA - DISEGNI DI LEGGE E RELAZIONI - DOCUMENTI

020/006/20

MINISTERO DELL'ECONOMIA E DELLE FINANZE

Numero	Unità previsionali di base		Previsioni secondo la legge di Bilancio anno finanziario 2005	Previsioni assestate anno finanziario 2005	Variazioni che si propongono	Previsioni risultanti anno finanziario 2006
	Denominazione					
3.2.4.5	RS CP CS	Monopoli	<< 12.742.384 12.742.384	<< << <<	<< << <<	<< << <<
	RS CP CS	3.2.10 - ONERI COMUNI	<< 1.758.046.770 1.753.046.770	348.005.672 1.760.069.596 1.755.069.596	-348.005.672 -154.021.436 -149.021.436	<< 1.606.048.160 1.606.048.160
3.2.10.1	RS CP CS	Residui passivi perenti	<< << <<	<< 22.826 22.826	<< << -22.826	<< << <<
3.2.10.2	RS CP CS	Presidenza del Consiglio dei Ministri - Editoria	<< 30.319.740 30.319.740	<< 30.319.740 30.319.740	<< 260 260	<< 30.320.000 30.320.000
3.2.10.3	RS CP CS	Presidenza del Consiglio dei Ministri - Protezione civile	<< 1.727.727.030 1.722.727.030	348.005.672 1.729.727.030 1.724.727.030	-348.005.672 -153.998.870 -148.998.870	<< 1.575.728.160 1.575.728.160
3.3	RS CP CS	3.3 - Rimborso passività finanziarie	7.307.330 178.681.842.260 178.681.842.260	9.254.480.043 196.529.231.414 205.737.647.503	-9.249.480.043 -8.521.258.295 -17.729.674.384	5.000.000 188.007.973.119 188.007.973.119
3.3.9	RS CP CS	3.3.9 - RIMBORSO DEL DEBITO PUBBLICO	7.307.330 178.681.842.260 178.681.842.260	9.254.480.043 196.529.231.414 205.737.647.503	-9.249.480.043 -8.521.258.295 -17.729.674.384	5.000.000 188.007.973.119 188.007.973.119
3.3.9.1	RS CP CS	Titoli del debito pubblico	7.307.202 170.782.811.031 170.782.811.031	1.754.152.204 188.582.811.031 190.291.227.120	-1.749.152.204 -7.282.811.031 -8.991.227.120	5.000.000 181.300.000.000 181.300.000.000
3.3.9.2	RS CP CS	Mutui Crediop e BEI	<< 157.039.570 157.039.570	<< 157.039.570 157.039.570	<< << <<	<< 157.039.570 157.039.570
3.3.9.4	RS CP CS	Mutui diversi	<< 1.259.635.848 1.259.635.848	<< 1.129.580.848 1.129.580.848	<< 156.055.000 156.055.000	<< 1.285.635.848 1.285.635.848
3.3.9.5	RS CP CS	Ferrovie dello Stato	<< 150.000.000 150.000.000	<< 140.000.000 140.000.000	<< 10.000.000 10.000.000	<< 150.000.000 150.000.000
3.3.9.6	RS CP CS	Mutui Cassa depositi e prestiti	128 2.623.203.029 2.623.203.029	327.839 2.645.203.029 2.645.203.029	-327.839 -687.010.722 -687.010.722	<< 1.958.192.307 1.958.192.307

020/006/21

MINISTERO DELL'ECONOMIA E DELLE FINANZE

Unità previsionali di base		Previsioni secondo la legge di Bilancio anno finanziario 2005	Previsioni assestate anno finanziario 2005	Variazioni che si propongono	Previsioni risultanti anno finanziario 2006
Numero	Denominazione				
3.3.9.7	Ammortamento titoli di Stato	<< << <<	7.500.000.000 165.444.154 7.665.444.154	-7.500.000.000 -165.444.154 -7.665.444.154	<< << <<
3.3.9.8	Rimborsi anticipati o ristrutturazione di passività	<< 3.182.284.495 3.182.284.495	<< 3.182.284.495 3.182.284.495	<< -550.000.000 -550.000.000	<< 2.632.284.495 2.632.284.495
3.3.9.9	Aree sottoutilizzate	<< 526.868.287 526.868.287	<< 526.868.287 526.868.287	<< -2.047.388 -2.047.388	<< 524.820.899 524.820.899

XIV LEGISLATURA - DISEGNI DI LEGGE E RELAZIONI - DOCUMENTI

020/006/22

MINISTERO DELL'ECONOMIA E DELLE FINANZE

Unità previsionali di base		Previsioni secondo la legge di Bilancio anno finanziario 2005	Previsioni assestate anno finanziario 2005	Variazioni che si propongono	Previsioni risultanti anno finanziario 2006
Numero	Denominazione				
4	RAGIONERIA GENERALE DELLO STATO	7.380.715.563 117.958.077.346 127.965.208.828	21.788.896.646 118.364.963.669 127.233.515.067	-20.959.896.646 -2.462.494.926 -1.369.046.324	829.000.000 115.902.468.743 125.864.468.743
4.1	Spese correnti	5.467.532.601 104.002.088.296 114.010.113.432	11.415.054.955 104.870.647.552 112.502.632.322	-11.402.054.955 -4.457.767.144 -2.087.751.914	13.000.000 100.412.880.408 110.414.880.408
4.1.1.0	FUNZIONAMENTO	25.022.529 283.603.826 291.667.248	39.905.835 318.674.386 327.951.120	-37.905.835 -27.109.129 -34.385.863	2.000.000 291.565.257 293.565.257
	(*)				
4.1.2	INTERVENTI	5.287.573.002 88.670.810.879 88.670.810.879	9.324.990.647 89.846.349.267 92.490.149.322	-9.313.990.647 -1.990.584.600 -4.634.384.655	11.000.000 87.855.764.667 87.855.764.667
4.1.2.1	Fondo Sanitario Nazionale	<< 9.952.780.000 9.952.780.000	2.744.071.606 9.956.708.269 12.591.788.269	-2.744.071.606 -4.467.888.269 -7.102.968.269	<< 5.488.820.000 5.488.820.000
4.1.2.2	Risanamento e ricostruzione zone terremotate	<< 3.615.198 3.615.198	24.335.450 3.615.198 3.615.198	-24.335.450 << <<	<< 3.615.198 3.615.198
4.1.2.4	Province, comuni e comunità montane	<< 19.634.324 19.634.324	<< 19.634.324 19.634.324	<< << <<	<< 19.634.324 19.634.324
Dati consociati					
(*)	Personale	7.923.899 240.009.676 245.986.517	5.905.343 260.198.169 265.750.705	-3.905.343 -31.427.677 -34.980.213	2.000.000 228.770.492 230.770.492
	Beni e servizi	1.736.358 20.306.707 20.482.398	11.311.803 31.476.217 33.289.525	-11.311.803 -11.968.895 -13.782.203	<< 19.507.322 19.507.322
	Informatica di servizio	15.360.272 23.287.443 25.198.333	22.688.689 27.000.000 28.910.890	-22.688.689 16.287.443 14.376.553	<< 43.287.443 43.287.443

XIV LEGISLATURA - DISEGNI DI LEGGE E RELAZIONI - DOCUMENTI

020/006/23

MINISTERO DELL'ECONOMIA E DELLE FINANZE

Numero	Unità previsionali di base Denominazione	Previsioni secondo la legge di Bilancio anno finanziario 2005		Previsioni assestate anno finanziario 2005	Variazioni che si propongono	Previsioni risultanti anno finanziario 2006
		RS	CS			
4.1.2.5	Opere stradali	RS	<< 2.800.000	<< 3.300.000	<< << <<	<< 3.300.000 3.300.000
4.1.2.6	Agenzia per le erogazioni in agricoltura	RS	<<	<<	<<	<<
		CP	<<	<<	<<	<<
		CS	<<	<<	<<	<<
4.1.2.7	Ripiano deficit spesa sanitaria	RS	<< 900.000.000	<< 500.000.000	<< <<	<< 500.000.000
		CP	<< 900.000.000	<< 500.000.000	<< <<	<< 500.000.000
		CS	<< 900.000.000	<< 500.000.000	<< <<	<< 500.000.000
4.1.2.8	Risorse proprie Unione europea	RS	<< 15.700.005.165	<< 15.700.005.165	<< 150.000.000	<< 15.850.005.165
		CP	<< 15.700.005.165	<< 15.700.005.165	<< 150.000.000	<< 15.850.005.165
		CS	<< 15.700.005.165	<< 15.700.005.165	<< 150.000.000	<< 15.850.005.165
4.1.2.9	Regolazioni contabili regioni	RS	<< 7.975.597.283	136.259.992	-136.259.992	<<
		CP	<< 7.975.597.283	9.161.502.008	-2.309.425.780	<< 6.852.076.228
		CS	<< 7.975.597.283	9.161.502.008	-2.309.425.780	<< 6.852.076.228
4.1.2.10	8 per mille IRPEF Stato	RS	<< 30.000.000	<< 30.011.673	<< -25.011.673	<< 5.000.000
		CP	<< 30.000.000	<< 30.011.673	<< -25.011.673	<< 5.000.000
		CS	<< 30.000.000	<< 30.011.673	<< -25.011.673	<< 5.000.000
4.1.2.12	Fondo attuazione ordinamento regioni a statuto speciale	RS	404.213.412	190.862.636	-190.862.636	<<
		CP	12.348.822.845	12.348.822.845	450.000.000	<< 12.798.822.845
		CS	12.348.822.845	12.348.822.845	450.000.000	<< 12.798.822.845
4.1.2.13	Accordi ed organismi internazionali	RS	<< 5.681.026	<< 5.681.026	<< <<	<< 5.681.026
		CP	<< 5.681.026	<< 5.681.026	<< <<	<< 5.681.026
		CS	<< 5.681.026	<< 5.681.026	<< <<	<< 5.681.026
4.1.2.14	Interventi diversi	RS	54.042.636	55.973.682	-44.973.682	11.000.000
		CP	22.343.167	51.611.725	-10.341.558	41.270.167
		CS	22.343.167	51.611.725	-10.341.558	41.270.167
4.1.2.15	8 per mille IRPEF confessioni religiose	RS	<< 965.800.000	<< 981.529.108	<< -14.329.108	<< 967.200.000
		CP	<< 965.800.000	<< 981.529.108	<< -14.329.108	<< 967.200.000
		CS	<< 965.800.000	<< 981.529.108	<< -14.329.108	<< 967.200.000
4.1.2.17	Fondo federalismo amministrativo	RS	119.407.430	92.488.845	-92.488.845	<<
		CP	2.803.500.860	2.801.116.915	-58.091.399	<< 2.743.025.516
		CS	2.803.500.860	2.809.836.970	-66.811.454	<< 2.743.025.516
4.1.2.18	Federalismo fiscale	RS	4.709.909.524	5.708.581.366	-5.708.581.366	<<
		CP	37.831.930.000	38.174.510.000	4.325.490.000	<< 42.500.000.000
		CS	37.831.930.000	38.174.510.000	4.325.490.000	<< 42.500.000.000

XIV LEGISLATURA - DISEGNI DI LEGGE E RELAZIONI - DOCUMENTI

020/006/24

MINISTERO DELL'ECONOMIA E DELLE FINANZE

Numero	Denominazione	Unità previsionali di base				
		Previsioni secondo la legge di Bilancio anno finanziario 2005	Previsioni assestate anno finanziario 2005	Variazioni che si propongono	Previsioni risultanti anno finanziario 2006	
4.1.2.19	Gestione lavoratori portuali	RS	<<	372.417.070	-372.417.070	<<
		CP	108.301.011	108.301.011	-30.986.813	77.314.198
		CS	108.301.011	108.301.011	-30.986.813	77.314.198
4.1.5	4.1.5 - ONERI COMUNI	RS	154.937.070	2.009.403.913	-2.009.403.913	<<
		CP	12.838.634.723	12.547.231.899	-2.270.381.415	10.276.850.484
		CS	22.838.596.437	17.526.139.880	2.750.710.604	20.276.850.484
4.1.5.1	Accordi ed organismi internazionali	RS	<<	<<	<<	<<
		CP	1.151.496	779.137	372.359	1.151.496
		CS	1.151.496	779.137	372.359	1.151.496
4.1.5.2	Altri fondi di riserva	RS	<<	<<	<<	<<
		CP	3.352.082.000	3.116.663.676	-1.616.163.676	1.500.500.000
		CS	13.352.082.000	8.095.609.943	3.404.890.057	11.500.500.000
4.1.5.3	Spese elettorali	RS	<<	<<	<<	<<
		CP	500.000.000	500.000.000	<<	500.000.000
		CS	500.000.000	500.000.000	<<	500.000.000
4.1.5.4	Fondi da ripartire per oneri di personale	RS	<<	1.854.466.843	-1.854.466.843	<<
		CP	4.248.330.981	4.203.123.997	35.097.029	4.238.221.026
		CS	4.248.330.981	4.203.123.997	35.097.029	4.238.221.026
4.1.5.6	Sostegno all'istruzione	RS	154.937.070	154.937.070	-154.937.070	<<
		CP	154.937.070	154.937.070	<<	154.937.070
		CS	154.937.070	154.937.070	<<	154.937.070
4.1.5.7	Altri servizi di tesoreria	RS	<<	<<	<<	<<
		CP	1.033.738	1.033.738	<<	1.033.738
		CS	995.452	995.452	38.286	1.033.738
4.1.5.8	Residui passivi perenti	RS	<<	<<	<<	<<
		CP	<<	439.736.633	-439.736.633	<<
		CS	<<	439.736.633	-439.736.633	<<
4.1.5.9	Fondo speciale	RS	<<	<<	<<	<<
		CP	816.737.000	813.164.240	-675.629.240	137.535.000
		CS	816.737.000	813.164.240	-675.629.240	137.535.000
4.1.5.10	Fondo di riserva per le spese obbligatorie e d'ordine	RS	<<	<<	<<	<<
		CP	3.600.000.000	2.916.434.193	683.565.807	3.600.000.000
		CS	3.600.000.000	2.916.434.193	683.565.807	3.600.000.000
4.1.5.11	Interventi diversi	RS	<<	<<	<<	<<
		CP	114.362.438	92.535.944	-22.908.330	69.627.614
		CS	114.362.438	92.535.944	-22.908.330	69.627.614

XIV LEGISLATURA - DISEGNI DI LEGGE E RELAZIONI - DOCUMENTI

020/006/25

MINISTERO DELL'ECONOMIA E DELLE FINANZE

Numero	Unità previsionali di base Denominazione	Previsioni secondo la legge di Bilancio anno finanziario 2005				Previsioni assestate anno finanziario 2005	Variazioni che si propongono	Previsioni risultanti anno finanziario 2006
		RS	CP	CS	Previsioni secondo la legge di Bilancio anno finanziario 2005			
4.1.5.14	Fondo canoni di locazione	RS	CP	CS	<< 50.000.000 50.000.000	<< 93.323.271 93.323.271	<< -43.723.271 -43.723.271	<< 49.600.000 49.600.000
4.1.5.15	Interventi strutturali di politica economica	RS	CP	CS	<< << <<	<< 215.500.000 215.500.000	<< -210.255.460 -210.255.460	<< 5.244.540 5.244.540
4.1.5.16	Criminalità organizzata e immigrazione illegale	RS	CP	CS	<< << <<	<< << <<	<< 19.000.000 19.000.000	<< 19.000.000 19.000.000
	4.1.7 - ONERI DEL DEBITO PUBBLICO	RS	CP	CS	<< 2.209.038.868 2.209.038.868	40.754.560 2.158.392.000 2.158.392.000	-40.754.560 -169.692.000 -169.692.000	<< 1.988.700.000 1.988.700.000
4.1.7.1	Interessi conti di tesoreria	RS	CP	CS	<< 1.500.000.000 1.500.000.000	40.754.560 1.650.000.000 1.650.000.000	-40.754.560 -150.000.000 -150.000.000	<< 1.500.000.000 1.500.000.000
4.1.7.2	Interessi sui mutui Cassa depositi e prestiti	RS	CP	CS	<< 709.038.868 709.038.868	<< 508.392.000 508.392.000	<< -19.692.000 -19.692.000	<< 488.700.000 488.700.000
	4.2 - Spese in conto capitale	RS	CP	CS	1.913.182.952 13.106.037.728 13.105.144.074	10.373.841.691 12.644.364.795 13.880.931.423	-9.557.841.691 1.980.923.540 704.356.912	816.000.000 14.625.288.335 14.585.288.335
	4.2.3 - INVESTIMENTI	RS	CP	CS	1.913.182.952 12.442.403.728 12.441.510.074	10.373.841.691 12.233.230.795 13.469.797.423	-9.557.841.691 1.968.098.540 691.531.912	816.000.000 14.201.329.335 14.161.329.335
4.2.3.1	Risanamento e ricostruzione zone terremotate	RS	CP	CS	530.182.832 50.000.000 50.000.000	530.182.832 50.000.000 250.000.000	-530.182.832 << -200.000.000	<< 50.000.000 50.000.000
4.2.3.2	Informatica di servizio	RS	CP	CS	50.437.527 72.806.630 76.745.817	91.156.134 69.094.073 73.033.260	-91.156.134 -14.831.310 -18.770.497	<< 54.262.763 54.262.763
4.2.3.3	Edilizia sanitaria	RS	CP	CS	<< 661.119.000 661.119.000	3.610.917.205 661.119.000 661.119.000	-3.610.917.205 -21.119.000 -21.119.000	<< 640.000.000 640.000.000
4.2.3.4	Difesa del suolo	RS	CP	CS	<< 102.582.285 102.582.285	<< 2.517.727 2.517.727	<< << <<	<< 2.517.727 2.517.727

XIV LEGISLATURA - DISEGNI DI LEGGE E RELAZIONI - DOCUMENTI

020/006/26

MINISTERO DELL'ECONOMIA E DELLE FINANZE

Numero	Denominazione	Unità previsionali di base		Previsioni secondo la legge di Bilancio anno finanziario 2005	Previsioni assestate anno finanziario 2005	Variazioni che si propongono	Previsioni risultanti anno finanziario 2006
		RS	CP				
4.2.3.5	Calamità naturali e danni bellici	RS	CP	<< 516.457	<<	<<	<<
		CS		516.457	<<	<<	<<
4.2.3.7	Fondo per gli interventi nel territorio di Trieste	RS	CP	<< 5.000.000	5.000.000	<<	<<
		CS		5.000.000	5.000.000	<<	<<
4.2.3.8	Fondo di rotazione per le politiche comunitarie	RS	CP	<< 4.239.300.000	1.575.835.985	-1.575.835.985	<<
		CS		4.239.300.000	4.239.300.000	43.200.000	4.282.500.000
				4.239.300.000	4.239.300.000	43.200.000	4.282.500.000
4.2.3.9	Fondo per la riassegnazione di residui passivi perenti di spesa in conto capitale	RS	CP	<< 500.000.000	<<	<<	<<
		CS		500.000.000	477.021.205	22.978.795	500.000.000
				500.000.000	477.021.205	22.978.795	500.000.000
4.2.3.10	Interventi straordinari per la Calabria	RS	CP	<< 160.102.000	2.363.292	-2.363.292	<<
		CS		160.102.000	160.102.000	-160.102.000	<<
				160.102.000	160.102.000	-160.102.000	<<
4.2.3.12	Sviluppo economico delle regioni a statuto speciale e province autonome	RS	CP	96.146.716	158.056.450	-68.056.450	90.000.000
		CS		201.542.209	201.025.752	6.016.457	207.042.209
				201.542.209	201.025.752	6.016.457	207.042.209
4.2.3.15	Edilizia Giudiziaria	RS	CP	<< 47.000.000	<<	<<	<<
		CS		47.000.000	14.000.000	33.000.000	47.000.000
				47.000.000	14.000.000	33.000.000	47.000.000
4.2.3.16	Intese istituzionali di programma	RS	CP	<<	924.895.082	-224.895.082	700.000.000
		CS		<<	<<	<<	<<
				<<	<<	<<	<<
4.2.3.17	Province, comuni e comunità montane	RS	CP	<< 203.049.371	<<	<<	<<
		CS		203.049.371	201.500.000	3.455.000	204.955.000
				203.049.371	201.500.000	3.455.000	204.955.000
4.2.3.18	Beni mobili	RS	CP	269.362	563.479	-563.479	<<
		CS		2.082.453	2.082.453	41.649	2.124.102
				2.195.123	2.195.123	-71.021	2.124.102
4.2.3.19	Fondo federalismo amministrativo	RS	CP	56.146.515	68.637.024	-68.637.024	<<
		CS		145.332.979	145.332.979	1.027.198	146.360.177
				145.332.979	145.332.979	1.027.198	146.360.177
4.2.3.20	Formazione professionale	RS	CP	<<	<<	<<	<<
		CS		103.291.380	103.291.380	<<	103.291.380
				103.291.380	103.291.380	<<	103.291.380

XIV LEGISLATURA - DISEGNI DI LEGGE E RELAZIONI - DOCUMENTI

020/006/27

MINISTERO DELL'ECONOMIA E DELLE FINANZE

Numero	Denominazione	Unità previsionali di base				Previsioni assestate anno finanziario 2005	Variazioni che si propongono	Previsioni risultanti anno finanziario 2006
		Previsioni secondo la legge di Bilancio anno finanziario 2005	Previsioni secondo la legge di Bilancio anno finanziario 2005	Previsioni assestate anno finanziario 2005	Previsioni risultanti anno finanziario 2006			
4.2.3.21	Regioni a statuto ordinario	RS CP CS	<< 66.000.000 66.000.000	2.000.000 66.000.000 66.000.000	-1.000.000 -6.000.000 -6.000.000	1.000.000 60.000.000 60.000.000		
4.2.3.22	Ripiano deficit spesa sanitaria	RS CP CS	1.100.000.000 2.000.000.000 2.000.000.000	1.057.166.665 2.000.000.000 3.057.460.282	-1.057.166.665 -2.000.000.000 -3.057.460.282	<< << <<		
4.2.3.24	Navigazione satellitare	RS CP CS	<< << <<	242.780.815 << <<	-242.780.815 << <<	<< << <<		
4.2.3.25	Gestione lavoratori portuali	RS CP CS	<< 877.977 877.977	877.977 877.977 877.977	-877.977 << <<	<< 877.977 877.977		
4.2.3.26	Trasporti pubblici locali	RS CP CS	<< 75.000.000 75.000.000	<< 67.902.430 67.902.430	<< 7.097.570 7.097.570	<< 75.000.000 75.000.000		
4.2.3.27	Aree sottoutilizzate	RS CP CS	30.000.000 3.443.800.987 3.443.800.987	1.876.898.814 3.443.800.987 3.443.800.987	-1.876.898.814 3.991.099.013 3.991.099.013	<< 7.434.900.000 7.434.900.000		
4.2.3.28	Fondo per l'innovazione tecnologica	RS CP CS	<< 130.000.000 130.000.000	120.229.138 145.262.832 125.262.832	-95.229.138 -80.262.832 -60.262.832	25.000.000 65.000.000 65.000.000		
4.2.3.29	Fondo progetti di ricerca	RS CP CS	<< 120.000.000 120.000.000	20.000.000 120.000.000 120.000.000	-20.000.000 -5.000.000 -5.000.000	<< 115.000.000 115.000.000		
4.2.3.30	Monitoraggio spesa sanitaria	RS CP CS	50.000.000 50.000.000 45.054.489	75.280.799 50.000.000 45.054.489	-75.280.799 << -35.054.489	<< 50.000.000 10.000.000		
4.2.3.32	Architettura rurale	RS CP CS	<< 8.000.000 8.000.000	16.000.000 8.000.000 8.000.000	-16.000.000 -8.000.000 -8.000.000	<< << <<		
4.2.3.33	Sicurezza edifici istituzionali	RS CP CS	<< 55.000.000 55.000.000	<< << <<	<< << <<	<< << <<		
4.2.3.35	Criminalità organizzata e immigrazione illegale	RS CP CS	<< << <<	<< << <<	<< << <<	<< 20.498.000 20.498.000		

XIV LEGISLATURA - DISEGNI DI LEGGE E RELAZIONI - DOCUMENTI

0201/006/28

MINISTERO DELL'ECONOMIA E DELLE FINANZE

Unità previsionali di base		Previsioni secondo la legge di Bilancio anno finanziario 2005	Previsioni assestate anno finanziario 2005	Variazioni che si propongono	Previsioni risultanti anno finanziario 2006
Numero	Denominazione				
4.2.3.36	Miglioramento della qualità ambientale nei centri urbani	RS	<<	<<	<<
		CP	<<	<<	140.000.000
		CS	<<	<<	140.000.000
4.2.10	4.2.10 - ONERI COMUNI	RS	<<	<<	<<
		CP	663.634.000	411.134.000	12.825.000
		CS	663.634.000	411.134.000	12.825.000
4.2.10.1	Fondo speciale	RS	<<	<<	<<
		CS	663.634.000	411.134.000	12.825.000
4.2.10.3	Residui passivi perenti	RS	<<	<<	<<
		CP	<<	<<	<<
		CS	<<	<<	<<
4.3	4.3 - Rimborso passività finanziarie	RS	<<	<<	<<
		CP	849.951.322	849.951.322	14.348.678
		CS	849.951.322	849.951.322	14.348.678
4.3.9	4.3.9 - RIMBORSO DEL DEBITO PUBBLICO	RS	<<	<<	<<
		CP	849.951.322	849.951.322	14.348.678
		CS	849.951.322	849.951.322	14.348.678
4.3.9.1	Mutui Cassa depositi e prestiti	RS	<<	<<	<<
		CP	849.951.322	849.951.322	14.348.678
		CS	849.951.322	849.951.322	14.348.678

XIV LEGISLATURA - DISEGNI DI LEGGE E RELAZIONI - DOCUMENTI

020/006/29

MINISTERO DELL'ECONOMIA E DELLE FINANZE

Unità previsionali di base		Previsioni secondo la legge di Bilancio anno finanziario. 2005	Previsioni assestate anno finanziario. 2005	Variazioni che si propongono	Previsioni risultanti anno finanziario. 2006	
Numero	Denominazione					
5	5 - POLITICHE DI SVILUPPO E DI COESIONE	RS	3.973.763.796	5.617.362.370	1.365.500.000	
		CP	179.919.285	183.711.393	-54.711.204	129.000.189
		CS	180.645.519	244.327.483	-113.877.294	130.450.189
5.1	5.1 - Spese correnti	RS	2.171.000	32.431.903	-30.931.903	1.500.000
		CP	82.370.155	86.162.263	-5.780.527	80.381.736
		CS	83.887.671	87.751.585	-5.919.849	81.831.736
5.1.1.0	FUNZIONAMENTO (*)	RS	2.171.000	10.134.022	-8.634.022	1.500.000
		CP	38.711.879	45.203.987	-5.780.527	39.423.460
		CS	40.229.395	46.793.309	-5.919.849	40.873.460
5.1.2	5.1.2 - INTERVENTI	RS	<<	22.297.881	-22.297.881	<<
		CP	20.658.276	20.658.276	<<	20.658.276
		CS	20.658.276	20.658.276	<<	20.658.276
5.1.2.2	Programmazione, valutazione e monitoraggio degli investimenti pubblici	RS	<<	22.297.881	-22.297.881	<<
		CP	20.658.276	20.658.276	<<	20.658.276
		CS	20.658.276	20.658.276	<<	20.658.276
5.1.5	5.1.5 - ONERI COMUNI	RS	<<	<<	<<	<<
		CP	<<	<<	<<	<<
		CS	<<	<<	<<	<<
5.1.5.1	Residui passivi perenti	RS	<<	<<	<<	<<
		CP	<<	<<	<<	<<
		CS	<<	<<	<<	<<
Dati conoscitivi						
(*)	Personale	RS	1.306.000	1.182.811	267.189	1.450.000
		CP	29.581.129	33.328.539	-3.155.829	30.172.710
		CS	30.829.985	34.633.201	-3.010.491	31.622.710
(*)	Beni e servizi	RS	865.000	8.951.211	-8.901.211	50.000
		CP	9.130.750	11.875.448	-2.624.698	9.250.750
		CS	9.399.410	12.160.108	-2.909.358	9.250.750

XIV LEGISLATURA - DISEGNI DI LEGGE E RELAZIONI - DOCUMENTI

020/006/30

MINISTERO DELL'ECONOMIA E DELLE FINANZE

Unità previsionali di base		Previsioni secondo la legge di Bilancio anno finanziario 2005	Previsioni assestate anno finanziario 2005	Variazioni che si propongono	Previsioni risultanti anno finanziario 2006
Numero	Denominazione				
5.1.7	ONERI DEL DEBITO PUBBLICO	<< 23.000.000 23.000.000	<< 20.300.000 20.300.000	<< << <<	<< 20.300.000 20.300.000
5.1.7.1	Interessi sui mutui Cassa depositi e prestiti	<< 20.000.000 20.000.000	<< 17.300.000 17.300.000	<< << <<	<< 17.300.000 17.300.000
5.1.7.2	Altri interessi su mutui	<< 3.000.000 3.000.000	<< 3.000.000 3.000.000	<< << <<	<< 3.000.000 3.000.000
5.2	Spese in conto capitale	3.971.592.796 33.549.130 32.757.848	5.584.930.467 33.549.130 92.575.898	-4.220.930.467 -20.930.677 -79.957.445	1.364.000.000 12.618.453 12.618.453
5.2.3	INVESTIMENTI	3.971.592.796 33.549.130 32.757.848	5.584.930.467 33.549.130 92.575.898	-4.220.930.467 -20.930.677 -79.957.445	1.364.000.000 12.618.453 12.618.453
5.2.3.1	Fondo Sanitario Nazionale	<< << <<	59.114.225 << 20.000.000	-29.114.225 << -20.000.000	30.000.000 << <<
5.2.3.2	Fondo per i programmi regionali di sviluppo	<< 8.583.000 8.583.000	32.016.166 8.583.000 8.583.000	-32.016.166 << <<	<< 8.583.000 8.583.000
5.2.3.3	Risanamento e ricostruzione zone terremotate	<< << <<	<< << <<	<< << <<	<< << <<
5.2.3.4	Progetti immediatamente eseguibili	<< 13.000.000 13.000.000	<< << <<	<< << <<	<< << <<
5.2.3.7	Calamità naturali e danni bellici	<< 2.000.000 2.000.000	<< 2.000.000 2.000.000	<< << <<	<< 2.000.000 2.000.000
5.2.3.8	Arete depresse	<< << <<	6.900.000 << 5.160.000	-5.900.000 << -5.160.000	1.000.000 << <<
5.2.3.10	Accordi di programma	<< 70.000.000 << <<	70.572.636 << <<	-672.636 << <<	70.000.000 << <<

XIV LEGISLATURA - DISEGNI DI LEGGE E RELAZIONI - DOCUMENTI

020/006/31

MINISTERO DELL'ECONOMIA E DELLE FINANZE

Numero	Unità previsionali di base Denominazione	Previsioni secondo la legge di Bilancio anno finanziario 2005				Previsioni assestate anno finanziario 2005	Variazioni che si propongono	Previsioni risultanti anno finanziario 2006
		RS	CP	CS	RS			
5.2.3.13	Fondo per la montagna	RS	CP	CS	50.000.000 << <<	67.972.277 << 15.000.000	-27.972.277 << -15.000.000	40.000.000 << <<
5.2.3.14	Informatica di servizio	RS	CP	CS	<< 1.709.678 1.709.678	1.504.683 1.709.678 1.709.678	-1.504.683 64.194 64.194	<< 1.773.872 1.773.872
5.2.3.15	Beni mobili	RS	CP	CS	<< 256.452 256.452	6 256.452 256.452	-6 5.129 5.129	<< 261.581 261.581
5.2.3.16	Intese istituzionali di programma	RS	CP	CS	3.052.500.000 << <<	4.265.573.022 << 1.358.050	-4.229.573.022 << -1.358.050	36.000.000 << <<
5.2.3.17	Fondo progettazione opere pubbliche	RS	CP	CS	<< << <<	3.300.000 << 3.300.000	-3.300.000 << -3.300.000	<< << <<
5.2.3.18	Province, comuni e comunità montane	RS	CP	CS	<< << <<	83.689.789 << 15.000.000	-13.689.789 << -15.000.000	70.000.000 << <<
5.2.3.19	Area sottoutilizzate	RS	CP	CS	798.975.235 8.000.000 7.208.718	994.287.663 21.000.000 20.208.718	122.712.337 -21.000.000 -20.208.718	1.117.000.000 << <<
5.2.10.1	5.2.10 - ONERI COMUNI	RS	CP	CS	<< << <<	<< << <<	<< << <<	<< << <<
5.2.10.1	Residui passivi perenti	RS	CP	CS	<< << <<	<< << <<	<< << <<	<< << <<
5.3	5.3 - Rimborso passività finanziarie	RS	CP	CS	<< 64.000.000 64.000.000	<< 64.000.000 64.000.000	<< -28.000.000 -28.000.000	<< 36.000.000 36.000.000
5.3.9	5.3.9 - RIMBORSO DEL DEBITO PUBBLICO	RS	CP	CS	<< 64.000.000 64.000.000	<< 64.000.000 64.000.000	<< -28.000.000 -28.000.000	<< 36.000.000 36.000.000
5.3.9.1	Mutui Cassa depositi e prestiti	RS	CP	CS	<< 44.000.000 44.000.000	<< 44.000.000 44.000.000	<< -28.000.000 -28.000.000	<< 16.000.000 16.000.000

020/006/32

MINISTERO DELL'ECONOMIA E DELLE FINANZE

Unità previsionali di base		Previsioni secondo la legge di Bilancio anno finanziario 2005	Previsioni assestate anno finanziario 2005	Variazioni che si propongono	Previsioni risultanti anno finanziario 2006
Numero	Denominazione				
5.3.9.2	Mutui diversi	<< 20.000.000 20.000.000	<< 20.000.000 20.000.000	<< << <<	<< 20.000.000 20.000.000
		RS CP CS			

XIV LEGISLATURA - DISEGNI DI LEGGE E RELAZIONI - DOCUMENTI

020/006/33

MINISTERO DELL'ECONOMIA E DELLE FINANZE

Unità previsionali di base		Previsioni secondo la legge di Bilancio anno finanziario 2005	Previsioni assestate anno finanziario 2005	Variazioni che si propongono	Previsioni risultanti anno finanziario 2006	
Numero	Denominazione					
6	6 - POLITICHE FISCALI	RS	3.630.911.684	1.843.325.852	-1.826.343.850	16.982.002
		CP	44.977.626.802	50.325.431.411	-5.376.698.123	44.948.733.288
		CS	45.132.445.611	50.551.203.479	-5.600.488.189	44.950.715.290
6.1	6.1 - Spese correnti	RS	3.273.631.803	1.398.293.266	-1.383.416.264	14.877.002
		CP	43.869.551.585	49.216.847.292	-5.754.017.880	43.462.829.412
		CS	44.020.970.351	49.439.219.317	-5.961.512.903	43.477.706.414
6.1.1	6.1.1 - FUNZIONAMENTO	RS	194.937.193	244.380.210	-230.878.210	13.502.000
		CP	1.596.971.526	1.472.755.168	-373.789.745	1.098.965.423
		CS	1.592.630.265	1.478.158.278	-365.690.855	1.112.467.423
6.1.1.1	Spese generali di funzionamento (*)	RS	194.937.193	243.353.860	-229.851.860	13.502.000
		CP	1.596.971.526	1.472.755.168	-373.789.745	1.098.965.423
		CS	1.592.630.265	1.478.158.278	-365.690.855	1.112.467.423
6.1.1.2	Gestione residui del soppresso Dipartimento delle Entrate	RS	<<	637.601	-637.601	<<
		CP	<<	<<	<<	<<
		CS	<<	<<	<<	<<
6.1.1.3	Gestione residui del soppresso Dipartimento delle Dogane	RS	<<	1.037	-1.037	<<
		CP	<<	<<	<<	<<
		CS	<<	<<	<<	<<
6.1.1.4	Gestione residui del soppresso Dipartimento del Territorio	RS	<<	387.712	-387.712	<<
		CP	<<	<<	<<	<<
		CS	<<	<<	<<	<<
Dati conoscitivi						
(*) Personale		RS	13.572.047	27.942.215	-14.441.215	13.501.000
		CP	201.224.120	209.656.354	-8.432.234	201.224.120
		CS	204.893.367	218.526.508	-3.601.388	214.725.120
Beni e servizi		RS	168.389.379	205.636.439	-205.635.439	1.000
		CP	1.384.980.450	1.252.331.858	-365.357.511	886.974.347
		CS	1.376.969.942	1.248.864.814	-361.889.467	886.975.347
Informatica di servizio		RS	12.975.767	9.775.206	-9.775.206	<<
		CP	10.766.956	10.766.956	<<	10.766.956
		CS	10.766.956	10.766.956	<<	10.766.956

XIV LEGISLATURA - DISEGNI DI LEGGE E RELAZIONI - DOCUMENTI

020/ 006/ 34

MINISTERO DELL'ECONOMIA E DELLE FINANZE

Unità previsionali di base		Previsioni secondo la legge di Bilancio anno finanziario 2005	Previsioni assestate anno finanziario 2005	Variazioni che si propongono	Previsioni risultanti anno finanziario 2006
Numero	Denominazione				
6.1.2	INTERVENTI	2.404.852.749 41.021.322.453 41.177.082.480	861.669.104 46.478.839.252 46.684.599.279	-861.667.104 -5.353.816.539 -5.559.574.566	2.000 41.125.022.713 41.125.024.713
6.1.2.1	Vincite al lotto	<< << <<	1.443 << <<	-1.443 << <<	<< << <<
6.1.2.2	Restituzione e rimborsi di imposte	1.481.167.986 30.709.946.622 30.709.946.622	148.552.375 30.710.621.976 30.710.621.976	-148.552.375 53.764.646 53.764.646	<< 30.764.386.622 30.764.386.622
6.1.2.3	Interessi di mora	1.825.948 546.457 546.457	429.228 546.457 546.457	-429.228 << <<	<< 546.457 546.457
6.1.2.4	Devoluzione canoni sulle radioteleaudizioni	<< 1.530.000.000 1.532.000.000	<< 1.530.500.000 1.530.500.000	<< -29.500.000 -29.500.000	<< 1.501.000.000 1.501.000.000
6.1.2.5	Centri autorizzati di assistenza fiscale	223.196.879 230.000.000 230.000.000	200.666.673 230.000.000 230.000.000	-200.666.673 << <<	<< 230.000.000 230.000.000
6.1.2.6	Accordi ed organismi internazionali	<< 516.457 516.457	<< 516.457 516.457	<< << <<	<< 516.457 516.457
6.1.2.7	Devoluzione di proventi	4.940.940 18.168.142 18.991.099	39.602.092 40.564.319 41.387.276	-39.601.092 -23.896.177 -24.718.134	1.000 16.668.142 16.669.142
6.1.2.8	Agenzia delle Entrate	386.863.814 2.368.870.359 2.368.870.359	193.673.163 2.512.297.049 2.562.297.049	-193.673.163 -48.610.049 -98.610.049	<< 2.463.687.000 2.463.687.000
6.1.2.9	Agenzia del Demanio	38.243.027 128.175.000 128.175.000	52.445.629 134.768.702 134.768.702	-52.445.629 -22.699.702 -22.699.702	<< 112.069.000 112.069.000
6.1.2.10	Agenzia del Territorio	32.772.317 498.902.724 498.902.724	15.317.963 569.179.395 569.179.395	-15.317.963 -100.979.395 -100.979.395	<< 468.200.000 468.200.000
6.1.2.11	Agenzia delle Dogane	<< 523.722.860 523.722.860	18.918.327 546.371.362 546.371.362	-18.918.327 6.237.638 6.237.638	<< 552.609.000 552.609.000

XIV LEGISLATURA - DISEGNI DI LEGGE E RELAZIONI - DOCUMENTI

020/006/35

MINISTERO DELL'ECONOMIA E DELLE FINANZE

Numero	Unità previsionali di base Denominazione	Previsioni secondo la legge di Bilancio anno finanziario 2005			Previsioni assettate anno finanziario 2005	Variazioni che si propongono	Previsioni risultanti anno finanziario 2006
		RS	CP	CS			
6.1.2.12	Regolazione, recuperi effettuati dai concessionari della riscossione e dalle banche	<<	4.579.000.000	4.579.000.000	25.108.435 9.763.765.703 9.763.765.703	-25.108.435 -5.169.765.703 -5.169.765.703	<< 4.594.000.000 4.594.000.000
6.1.2.13	Scuola superiore dell'economia e delle finanze		34.346 21.246.000 21.246.000		280.922 21.246.000 21.246.000	-280.922 -1.145.000 -1.145.000	<< 20.101.000 20.101.000
6.1.2.14	Misure agevolative		154.937.070 <<		77.468.535 <<	-77.467.535 <<	1.000 <<
6.1.2.15	Crediti di imposta		154.937.070		154.937.070	-154.936.070	1.000
			80.870.422 410.227.832 410.227.832		89.204.319 418.461.832 418.461.832	-89.204.319 -17.222.797 -17.222.797	<< 401.239.035 401.239.035
	6.1.5 - ONERI COMUNI		100.004.162 204.384.747 204.384.747		216.835.706 201.406.385 212.615.273	-215.462.704 -4.752.619 -14.588.505	1.373.002 196.653.766 198.026.768
6.1.5.1	Ammortamento		<< 162.683.923 162.683.923		144.775.836 162.683.923 162.683.923	-144.775.836 << <<	<< 162.683.923 162.683.923
6.1.5.2	Imposte sui beni di Stato		14.888.689 25.822.845 25.822.845		27.791.214 25.822.845 25.822.845	-27.791.214 -480.000 -480.000	<< 25.342.845 25.342.845
6.1.5.3	Fondi da ripartire per oneri di personale		85.115.473 7.025.547 7.025.547		10.302.339 3.935.100 3.935.100	-8.929.337 4.691.898 6.064.900	1.373.002 8.626.998 10.000.000
6.1.5.4	Fitti figurativi		<< 8.852.432 8.852.432		20.061.320 8.852.432 20.061.320	-20.061.320 -8.852.432 -20.061.320	<< << <<
6.1.5.5	Residui passivi perenti		<< << <<		13.904.997 112.085 112.085	-13.904.997 -112.085 -112.085	<< << <<
	6.1.6 - TRATTAMENTI DI QUIESCENZA, INTEGRATIVI E SOSTITUTIVI		19.516.444 72.187.510 72.187.510		35.513.240 89.161.138 89.161.138	-35.513.240 -16.973.628 -16.973.628	<< 72.187.510 72.187.510
6.1.6.1	Indennità		7.002 5.165 5.165		5.165 5.165 5.165	-5.165 << <<	<< 5.165 5.165

XIV LEGISLATURA - DISEGNI DI LEGGE E RELAZIONI - DOCUMENTI

020/006/36

MINISTERO DELL'ECONOMIA E DELLE FINANZE

Unità previsionali di base		Previsioni secondo la legge di Bilancio anno finanziario 2005	Previsioni assestate anno finanziario 2005	Variazioni che si propongono	Previsioni risultanti anno finanziario 2006	
Numero	Denominazione					
6.1.6.2	Fondi di previdenza	RS	19.509.442	35.508.075	-35.508.075	<<
		CP	72.182.345	89.155.973	-16.973.628	72.182.345
		CS	72.182.345	89.155.973	-16.973.628	72.182.345
6.1.7	6.1.7 - ONERI DEL DEBITO PUBBLICO	RS	554.321.255	39.895.006	-99.895.006	<<
		CP	974.685.349	974.685.349	-4.685.349	970.000.000
		CS	974.685.349	974.685.349	-4.685.349	970.000.000
6.1.7.1	Interessi di mora	RS	554.321.255	39.895.006	-99.895.006	<<
		CP	974.685.349	974.685.349	-4.685.349	970.000.000
		CS	974.685.349	974.685.349	-4.685.349	970.000.000
6.2	6.2 - Spese in conto capitale	RS	357.279.881	445.032.586	-442.927.586	2.105.000
		CP	1.108.075.217	1.108.584.119	377.319.757	1.485.903.876
		CS	1.111.475.260	1.111.984.162	361.024.714	1.473.008.876
6.2.3	6.2.3 - INVESTIMENTI	RS	357.279.881	445.032.586	-442.927.586	2.105.000
		CP	1.108.075.217	1.108.584.119	377.319.757	1.485.903.876
		CS	1.111.475.260	1.111.984.162	361.024.714	1.473.008.876
6.2.3.1	Edilizia di servizio	RS	14.124.862	83.048.672	-83.048.672	<<
		CP	74.369.937	74.369.937	104.553	74.474.490
		CS	75.770.483	75.770.483	-1.295.993	74.474.490
6.2.3.2	Informatica di servizio	RS	56.261.291	58.929.419	-58.928.419	1.000
		CP	33.210.491	33.549.993	324.708	33.874.701
		CS	35.404.857	35.744.359	-16.868.658	18.875.701
6.2.3.3	Beni mobili	RS	373.650	124.714	-124.714	<<
		CP	494.789	494.789	9.896	504.685
		CS	299.920	299.920	204.765	504.685
6.2.3.4	Agenzia delle Entrate	RS	<<	120.760.611	-120.760.611	<<
		CP	<<	<<	<<	<<
		CS	<<	<<	<<	<<
6.2.3.5	Agenzia del Demanio	RS	273.866.809	154.875.139	-154.874.139	1.000
		CP	<<	<<	<<	<<
		CS	<<	<<	<<	1.000
6.2.3.6	Agenzia del Territorio	RS	<<	2.000.000	-2.000.000	<<
		CP	<<	<<	<<	<<
		CS	<<	<<	<<	<<
6.2.3.7	Agenzia delle Dogane	RS	<<	2.488.163	-2.488.163	<<
		CP	<<	<<	<<	<<
		CS	<<	<<	<<	<<

XIV LEGISLATURA - DISEGNI DI LEGGE E RELAZIONI - DOCUMENTI

020/006/37

MINISTERO DELL'ECONOMIA E DELLE FINANZE

Unità previsionali di base		Previsioni secondo la legge di Bilancio anno finanziario 2005	Previsioni assestate anno finanziario 2005	Variazioni che si propongono	Previsioni risultanti anno finanziario 2006
Numero	Denominazione				
6.2.3.8	Gestione residui del soppresso Dipartimento delle Entrate	12.653.269 << <<	11.489.526 << <<	-11.486.526 << 3.000	3.000 << 3.000
6.2.3.9	Gestione residui del soppresso Dipartimento delle Dogane	<< << <<	3.256.036 << <<	-3.156.036 << 100.000	100.000 << 100.000
6.2.3.10	Gestione residui del soppresso Dipartimento del Territorio	<< << <<	4.060.306 169.400 169.400	-3.060.306 -169.400 830.600	1.000.000 << 1.000.000
6.2.3.12	Crediti di imposta	<< 1.000.000.000 1.000.000.000	4.000.000 1.000.000.000 1.000.000.000	-3.000.000 375.000.000 376.000.000	1.000.000 1.375.000.000 1.376.000.000
6.2.3.13	Scuola superiore dell'economia e delle finanze	<< << <<	<< << <<	<< 2.050.000 2.050.000	<< 2.050.000 2.050.000
6.2.10	ONERI COMUNI	<< << <<	<< << <<	<< << <<	<< << <<
6.2.10.1	Residui passivi perenti	<< << <<	<< << <<	<< << <<	<< << <<
6.2.10.2	Sostegno e garanzia dell'attività produttiva	<< << <<	<< << <<	<< << <<	<< << <<

XIV LEGISLATURA - DISEGNI DI LEGGE E RELAZIONI - DOCUMENTI

0201/006/38

MINISTERO DELL'ECONOMIA E DELLE FINANZE

Numero	Unità previsionali di base		Previsioni secondo la legge di Bilancio anno finanziario 2005	Previsioni assestate anno finanziario 2005	Variazioni che si propongono	Previsioni risultanti anno finanziario 2006
	Denominazione					
7 - GUARDIA DI FINANZA	RS		40.849.073	148.638.050	-148.630.050	8.000
	CP		3.435.388.348	3.480.076.357	-104.839.763	3.375.236.594
	CS		3.427.044.353	3.471.732.362	-103.487.768	3.368.244.594
7.1 - Spese correnti	RS		40.007.000	111.100.476	-111.093.476	7.000
	CP		3.347.346.996	3.392.006.159	-105.021.992	3.286.984.167
	CS		3.345.906.489	3.390.565.652	-103.574.485	3.286.991.167
7.1.1 - FUNZIONAMENTO	RS		40.007.000	111.100.476	-111.093.476	7.000
	CP		3.263.423.482	3.333.082.645	-130.021.992	3.203.060.653
	CS		3.261.982.975	3.331.642.138	-128.574.485	3.203.067.653
7.1.1.1 Spese generali di funzionamento (*)	RS		40.007.000	81.097.795	-81.090.795	7.000
	CP		3.200.707.196	3.269.823.958	-129.479.591	3.140.344.367
	CS		3.200.766.689	3.269.883.451	-129.532.084	3.140.351.367
7.1.1.2 Reclutamento, formazione e addestramento	RS		<<	<<	<<	<<
	CP		11.021.994	11.035.290	-13.296	11.021.994
	CS		9.521.994	9.535.290	1.486.704	11.021.994
7.1.1.3 Mezzi operativi e strumentali	RS		<<	19.025.684	-19.025.684	<<
	CP		43.053.637	43.582.742	-529.105	43.053.637
	CS		43.053.637	43.582.742	-529.105	43.053.637
7.1.1.4 Potenziamento	RS		<<	10.976.997	-10.976.997	<<
	CP		8.640.655	8.640.655	<<	8.640.655
	CS		8.640.655	8.640.655	<<	8.640.655
Dati conoscitivi						
(*) Personale	RS		40.007.000	60.346.732	-60.339.732	7.000
	CP		3.065.042.726	3.068.392.036	-120.512.139	2.947.879.897
	CS		3.065.102.219	3.068.451.529	-120.564.632	2.947.886.897
Beni e servizi	RS		<<	5.665.926	-5.665.926	<<
	CP		79.060.816	141.498.083	-5.637.267	135.860.816
	CS		79.060.816	141.498.083	-5.637.267	135.860.816
Informatica di servizio	RS		<<	3.064.013	-3.064.013	<<
	CP		7.095.600	7.095.600	<<	7.095.600
	CS		7.095.600	7.095.600	<<	7.095.600
Vettovagliamento, equipaggiamento, igiene e casermaggio	RS		<<	12.021.124	-12.021.124	<<
	CP		49.508.054	52.838.239	-3.330.185	49.508.054
	CS		49.508.054	52.838.239	-3.330.185	49.508.054

XIV LEGISLATURA - DISEGNI DI LEGGE E RELAZIONI - DOCUMENTI

020/006/39

MINISTERO DELL'ECONOMIA E DELLE FINANZE

Numero	Unità previsionali di base Denominazione	Previsioni secondo la legge di Bilancio anno finanziario 2005		Previsioni assestate anno finanziario 2005		Variazioni che si propongono		Previsioni risultanti anno finanziario 2006	
		RS	CP	RS	CP	RS	CP	RS	CP
7.1.5	ONERI COMUNI	<<	<<	<<	<<	<<	<<	<<	<<
7.1.5.1	Residui passivi perenti	<<	<<	<<	<<	<<	<<	<<	<<
7.1.6	TRATTAMENTI DI QUIESCENZA, INTEGRATIVI E SOSTITUTIVI	<<	<<	<<	<<	<<	<<	<<	<<
7.1.6.1	Fondi di previdenza e assistenza dipendenti	83.923.514	83.923.514	58.923.514	58.923.514	25.000.000	25.000.000	83.923.514	83.923.514
7.1.6.2	Indennità	<<	<<	<<	<<	<<	<<	<<	<<
7.2	Spese in conto capitale	842.073	88.041.352	37.537.574	88.070.198	-37.536.574	182.229	1.000	88.252.427
7.2.3	INVESTIMENTI	842.073	88.041.352	37.537.574	88.070.198	-37.536.574	182.229	1.000	88.252.427
7.2.3.1	Edilizia di servizio	81.137.864	81.137.864	81.166.710	81.166.710	86.717	86.717	81.253.427	81.253.427
7.2.3.2	Informatica di servizio	<<	<<	<<	<<	<<	<<	<<	<<
7.2.3.3	Edilizia abitativa	842.073	842.073	17.843.746	17.843.746	-17.842.746	1.000	1.000	1.000
7.2.3.4	Potenziamento	46.973.232	43.085.883	46.973.232	43.085.883	<<	<<	46.973.232	42.974.232
7.2.3.5	Beni mobili	<<	<<	5.602.889	5.602.889	-5.602.889	109.882	<<	5.603.974
		5.494.092	5.494.092	5.494.092	5.494.092	109.882	109.882	5.603.974	5.603.974
		<<	<<	26.674	26.674	-26.674	20.658	<<	20.658
		20.658	20.658	48.142	48.142	-27.484	20.658	20.658	20.658
		<<	<<	11.294.563	11.294.563	-11.294.563	16.139	<<	30.493.707
		30.493.707	27.477.568	30.493.707	27.477.568	<<	<<	27.493.707	27.493.707
		<<	<<	2.769.702	2.769.702	-2.769.702	99.831	<<	5.160.856
		5.059.663	5.059.663	5.061.025	5.061.025	99.831	99.831	5.160.856	5.160.856

020/006/40

MINISTERO DELL'ECONOMIA E DELLE FINANZE

Unità previsionali di base		Previsioni secondo la legge di Bilancio anno finanziario 2005	Previsioni assestate anno finanziario 2005	Variazioni che si propongono	Previsioni risultanti anno finanziario 2006
Numero	Denominazione				
7.2.10	- ONERI COMUNI	<< << <<	<< << <<	<< << <<	<< << <<
7.2.10.1	Residui passivi perenti	<< << <<	<< << <<	<< << <<	<< << <<

XIV LEGISLATURA - DISEGNI DI LEGGE E RELAZIONI - DOCUMENTI

020/006/41

MINISTERO DELL'ECONOMIA E DELLE FINANZE

Unità previsionali di base		Previsioni secondo la legge di Bilancio anno finanziario. 2005	Previsioni assestate anno finanziario. 2005	Variazioni che si propongono	Previsioni risultanti anno finanziario. 2006
Numero	Denominazione				
9	AVVOCATURA GENERALE DELLO STATO	13.078.463 104.310.178 111.348.155	25.422.281 109.326.953 118.991.652	-17.056.214 6.348.490 4.704.715	8.366.067 115.675.443 123.696.367
9.1	Spese correnti	11.569.335 101.318.242 108.309.968	20.731.371 108.445.355 117.453.465	-12.365.304 4.178.313 3.191.127	8.366.067 112.623.668 120.644.592
9.1.1.0	FUNZIONAMENTO	11.569.335 101.318.242 108.309.968	20.731.371 108.445.355 117.453.465	-12.365.304 4.178.313 3.191.127	8.366.067 112.623.668 120.644.592
	(*)	<<	<<	<<	<<
	9.1.5 - ONERI COMUNI	<<	<<	<<	<<
	Residui passivi perenti	<<	<<	<<	<<
9.1.5.1		<<	<<	<<	<<
Dati consociativi					
(*)	Personale	7.324.731 91.985.957 99.001.960	17.756.065 95.452.732 105.095.457	-9.390.598 7.838.651 6.216.850	8.365.467 103.291.383 111.312.307
	Beni e servizi	1.510.586 6.229.652 6.306.788	924.967 7.779.652 7.856.788	-924.367 -1.550.000 -1.627.136	600 6.229.652 6.229.652
	Informatica di servizio	2.734.018 3.102.633 3.001.220	2.050.339 5.212.971 4.501.220	-2.050.339 -2.110.338 -1.398.587	<< 3.102.633 3.102.633

XIV LEGISLATURA - DISEGNI DI LEGGE E RELAZIONI - DOCUMENTI

020/006/42

MINISTERO DELL'ECONOMIA E DELLE FINANZE

Unità previsionali di base		Previsioni secondo la legge di Bilancio anno finanziario 2005	Previsioni assestate anno finanziario 2005	Variazioni che si propongono	Previsioni risultanti anno finanziario 2006
Numero	Denominazione				
9.2 - Spese in conto capitale	RS	1.509.128	4.690.910	-4.690.910	<<
	CP	2.991.936	881.598	2.170.177	3.051.775
	CS	3.038.187	1.538.187	1.513.588	3.051.775
9.2.3 - INVESTIMENTI	RS	1.509.128	2.190.910	-2.190.910	<<
	CP	854.839	854.839	17.097	871.936
	CS	901.090	901.090	-29.154	871.936
9.2.3.1 Beni mobili	RS	1.509.128	2.190.910	-2.190.910	<<
	CP	854.839	854.839	17.097	871.936
	CS	901.090	901.090	-29.154	871.936
9.2.10 - ONERI COMUNI	RS	<<	2.500.000	-2.500.000	<<
	CP	2.137.097	26.759	2.153.080	2.179.839
	CS	2.137.097	637.097	1.542.742	2.179.839
9.2.10.1 Residui passivi perenti	RS	<<	<<	<<	<<
	CP	<<	<<	<<	<<
	CS	<<	<<	<<	<<
9.2.10.2 Informatica di servizio	RS	<<	2.500.000	-2.500.000	<<
	CP	2.137.097	26.759	2.153.080	2.179.839
	CS	2.137.097	637.097	1.542.742	2.179.839

XIV LEGISLATURA - DISEGNI DI LEGGE E RELAZIONI - DOCUMENTI

020/006/43

MINISTERO DELL'ECONOMIA E DELLE FINANZE

Unità previsionali di base		Previsioni secondo la legge di Bilancio anno finanziario 2005	Previsioni assestate anno finanziario 2005	Variazioni che si propongono	Previsioni risultanti anno finanziario 2006
Numero	Denominazione				
	11 -SERVIZI TECNICI NAZIONALI	<< << <<	93.699 << <<	<< << <<	80.000 << <<
	11.1 - Spese correnti	<< << <<	93.699 << <<	<< << <<	80.000 << <<
11.1.1.0	FUNZIONAMENTO (*)	<< << <<	93.699 << <<	<< << <<	80.000 << <<
	11.2 - Spese in conto capitale	<< << <<	<< << <<	<< << <<	<< << <<
	11.2.3 - INVESTIMENTI	<< << <<	<< << <<	<< << <<	<< << <<
11.2.3.1	Potenziamento servizi e strutture	<< << <<	<< << <<	<< << <<	<< << <<
Dati consuntivi					
	(*) Beni e servizi	<< << <<	93.699 << <<	<< << <<	80.000 << <<

XIV LEGISLATURA - DISEGNI DI LEGGE E RELAZIONI - DOCUMENTI

020/006/44

MINISTERO DELL'ECONOMIA E DELLE FINANZE

Unità previsionali di base		Previsioni secondo la legge di Bilancio anno finanziario 2005	Previsioni assestate anno finanziario 2005	Variazioni che si propongono	Previsioni risultanti anno finanziario 2006
Numero	Denominazione				
12	SERVIZIO PER LA GESTIONE DELLE SPESE RESIDUALI	RS CP CS	120.091.841 570.063.703 570.888.338	-58.930.020 233.858.148 214.997.178	212.348.000 628.410.729 629.382.729
12.1	- Spese correnti	RS CP CS	841.500 570.062.390 570.887.025	-12.324.602 233.858.122 223.324.779	1.135.000 628.409.390 629.381.390
12.1.1	- FUNZIONAMENTO	RS CP CS	836.500 1.787.937 2.612.572	753.661 << 698.661	1.027.000 1.787.937 2.759.937
12.1.1.1	Commissariati di governo (*)	RS CP CS	836.500 326.393 1.151.028	782.753 << 727.753	927.000 326.393 1.198.393
Dati conoscitivi					
(*)	Personale	RS CP CS	836.500 << 836.451	74.766 << 74.766	876.000 << 872.000
	Beni e servizi	RS CP CS	326.393 314.577	69.481 326.393 395.874	51.000 326.393 326.393

020/006/45

MINISTERO DELL'ECONOMIA E DELLE FINANZE

Unità previsionali di base		Previsioni secondo la legge di Bilancio anno finanziario 2005	Previsioni assestate anno finanziario 2005	Variazioni che si propongono	Previsioni risultanti anno finanziario 2006
Numero	Denominazione				
12.1.1.4	Funzione pubblica (*)	<< 1.461.544 1.461.544	<< 1.461.544 1.461.544	<< << <<	<< 1.461.544 1.461.544
Dati conoscitivi					
	(*) Personale	<< 1.461.544 1.461.544	<< 1.461.544 1.461.544	<< << <<	<< 1.461.544 1.461.544

XIV LEGISLATURA - DISEGNI DI LEGGE E RELAZIONI - DOCUMENTI

0201/006/46

MINISTERO DELL'ECONOMIA E DELLE FINANZE

Unità previsionali di base		Previsioni secondo la legge di Bilancio anno finanziario 2005	Previsioni assestate anno finanziario 2005	Variazioni che si propongono	Previsioni risultanti anno finanziario 2006
Numero	Denominazione				
12.1.1.14	Consiglio di giustizia amministrativa della regione siciliana (*)	<< << <<	129.092 << 129.092	-29.092 << -29.092	100.000 << 100.000
12.1.2.2	12.1.2 - INTERVENTI	5.000 568.274.453 568.274.453	12.872.019 392.763.331 403.661.091	-12.764.019 233.858.122 222.940.362	108.000 626.621.453 626.621.453
12.1.2.2	Comitato interministeriale per le informazioni e la sicurezza	<< 530.000.000 530.000.000	1.045.538 350.896.229 351.926.117	-1.045.538 239.103.771 238.073.883	<< 590.000.000 590.000.000
12.1.2.4	Giubileo 2000	<< << <<	100.774 << 100.774	-10.774 << -100.774	90.000 << <<
12.1.2.5	Imprese radiofoniche ed editoriali	<< << <<	25.388 << <<	-10.388 << <<	15.000 << <<
12.1.2.8	Contributi ad enti ed altri organismi	<< 2.000.000 2.000.000	<< 2.000.000 2.000.000	<< << <<	<< 2.000.000 2.000.000
12.1.2.9	Pubblicità di interesse collettivo	<< << <<	<< << <<	<< << <<	<< << <<
Dati consuntivi					
	(*) Beni e servizi	<< << <<	129.092 << 129.092	-29.092 << -29.092	100.000 << 100.000

XIV LEGISLATURA - DISEGNI DI LEGGE E RELAZIONI - DOCUMENTI

020/006/47

MINISTERO DELL'ECONOMIA E DELLE FINANZE

Unità previsionali di base		Previsioni secondo la legge di Bilancio anno finanziario 2005	Previsioni assestate anno finanziario 2005	Variazioni che si propongono	Previsioni risultanti anno finanziario 2006
Numero	Denominazione				
12.1.2.12	FORMEZ	<< 12.822.000 12.822.000	<< 12.822.000 12.822.000	<< -778.000 -778.000	<< 12.044.000 12.044.000
12.1.2.13	Progetti finalizzati	<< << <<	<< << <<	<< -1.450 <<	<< 3.000 <<
12.1.2.14	Minoranze linguistiche	<< 9.554.453 9.554.453	9.362.739 9.554.453 18.917.192	<< -9.362.739 -9.362.739	<< 9.554.453 9.554.453
12.1.2.15	Scuola Superiore della Pubblica Amministrazione	<< 10.140.000 10.140.000	1.179.412 13.140.000 13.140.000	-1.179.412 -3.614.000 -3.614.000	<< 9.526.000 9.526.000
12.1.2.16	Agenzia per la rappresentanza negoziale delle pubbliche amministrazioni	<< 3.758.000 3.758.000	<< 3.758.000 3.758.000	<< -261.000 -261.000	<< 3.497.000 3.497.000
12.1.2.18	Pari opportunità	<< << <<	424.359 227.649 652.008	-424.359 -227.649 -652.008	<< << <<
12.1.2.20	Associazioni di volontariato	<< << <<	<< << <<	<< << <<	<< << <<
12.1.2.24	Lotta alla droga	<< << <<	729.359 << <<	-729.359 << <<	<< << <<
12.1.2.25	Funzione pubblica	<< << <<	<< 365.000 365.000	<< -365.000 -365.000	<< << <<
	12.1.5 - ONERI COMUNI	<< << <<	314.244 << <<	-314.244 << -314.244	<< << <<
12.1.5.2	Residui passivi perenti	<< << <<	314.244 << 314.244	-314.244 << -314.244	<< << <<

XIV LEGISLATURA - DISEGNI DI LEGGE E RELAZIONI - DOCUMENTI

020/006/48

MINISTERO DELL'ECONOMIA E DELLE FINANZE

Numero	Unità previsionali di base Denominazione	Previsioni secondo la legge di Bilancio anno finanziario 2005		Previsioni assestate anno finanziario 2005	Variazioni che si propongono	Previsioni risultanti anno finanziario 2006
		RS	CP			
12.2	- Spese in conto capitale	119.250.341	1.313	257.818.418	-46.605.418	211.213.000
		1.313	1.313	1.339	26	1.339
		1.313	1.313	8.328.940	-8.327.601	1.339
12.2.3	- INVESTIMENTI	119.250.341	1.313	257.818.418	-46.605.418	211.213.000
		1.313	1.313	1.339	26	1.339
		1.313	1.313	8.328.940	-8.327.601	1.339
12.2.3.1	Beni mobili	<<	1.313	8.321	-5.321	3.000
			1.313	1.339	26	1.339
			1.313	9.634	-8.295	1.339
12.2.3.2	Imprese radiofoniche ed editoriali	<<	<<	75.758.213	-15.758.213	60.000.000
		<<	<<	<<	<<	<<
		<<	<<	<<	<<	<<
12.2.3.3	Informatica di servizio	<<	<<	518.936	-168.936	350.000
		<<	<<	<<	<<	<<
		<<	<<	172.135	-172.135	<<
12.2.3.5	FORMEZ	<<	<<	864.724	-864.724	<<
		<<	<<	<<	<<	<<
		<<	<<	<<	<<	<<
12.2.3.7	Intese istituzionali di programma	<<	<<	154.800	-54.800	100.000
		<<	<<	<<	<<	<<
		<<	<<	154.800	-154.800	<<
12.2.3.8	Sportelli unici impianti produttivi	<<	<<	974.658	-174.658	800.000
		<<	<<	<<	<<	<<
		<<	<<	974.658	-974.658	<<
12.2.3.9	Edilizia di servizio	<<	<<	<<	<<	<<
		<<	<<	<<	<<	<<
		<<	<<	<<	<<	<<
12.2.3.10	Emergenze sul territorio	19.250.341	<<	61.938.856	-11.978.856	49.960.000
		<<	<<	<<	<<	<<
		<<	<<	4.017.713	-4.017.713	<<
12.2.3.11	Fondo per la protezione civile	100.000.000	<<	117.599.910	-17.599.910	100.000.000
		<<	<<	<<	<<	<<
		<<	<<	3.000.000	-3.000.000	<<

020/006/49

MINISTERO DELL'ECONOMIA E DELLE FINANZE

Unità previsionali di base		Previsioni secondo la legge di Bilancio anno finanziario 2005	Previsioni assestate anno finanziario 2005	Variazioni che si propongono	Previsioni risultanti anno finanziario 2006
Numero	Denominazione				
12.2.10	-ONERI COMUNI	RS CP CS	<< << <<	<< << <<	<< << <<
12.2.10.1	Residui passivi perenti	RS CP CS	<< << <<	<< << <<	<< << <<

RIEPILOGO

XIV LEGISLATURA - DISEGNI DI LEGGE E RELAZIONI - DOCUMENTI

MINISTERO DELL'ECONOMIA E DELLE FINANZE		020/008/ 1		
Riepilogo	Previsioni secondo la legge di Bilancio anno finanziario 2005	Previsioni assestate anno finanziario 2005	Variazioni che si propongono	Previsioni risultanti anno finanziario 2006
Spese correnti	RS 9.363.813.555 CP 253.318.610.891 CS 263.514.789.523	17.813.023.163 262.243.578.606 270.228.911.813	-17.641.210.094 -11.678.096.036 -9.604.720.414	171.813.069 250.565.482.570 260.624.191.399
FUNZIONAMENTO	RS 424.712.209 CP 5.786.168.148 CS 5.823.144.344	6.166.625.198 5.881.725.370 5.940.949.855	-582.633.131 -545.201.720 -571.014.281	33.992.067 5.336.523.650 5.369.935.574
INTERVENTI	RS 7.972.406.324 CP 149.250.072.690 CS 149.405.832.717	13.475.925.134 158.252.028.103 161.184.223.701	-13.364.615.134 -9.110.456.575 -12.042.650.173	111.310.000 149.141.571.528 149.141.573.528
ONERI COMUNI	RS 367.137.597 CP 25.748.664.330 CS 35.752.093.620	2.959.766.307 25.535.417.792 30.529.326.920	-2.933.393.305 -2.211.047.536 2.820.338.241	26.373.002 23.324.370.256 33.349.665.161
TRATTAMENTI DI QUIESCENZA, INTEGRATIVI E SOSTITUTIVI	RS 19.516.444 CP 636.369.252 CS 636.369.252	35.795.891 628.342.880 628.342.880	-35.795.891 8.026.372 8.026.372	<< 636.369.252 636.369.252
ONERI DEL DEBITO PUBBLICO	RS 580.040.981 CP 71.897.336.471 CS 71.897.329.590	724.910.633 71.946.064.461 71.946.068.457	-724.772.633 180.583.423 180.579.427	138.000 72.126.647.884 72.126.647.884
Spese in conto capitale	RS 16.224.656.387 CP 22.920.206.400 CS 22.901.303.685	30.152.686.405 23.485.795.369 25.484.038.407	-27.295.709.405 72.984.190 -2.126.152.848	2.856.979.000 23.556.779.559 23.357.885.559
INVESTIMENTI	RS 16.055.556.389 CP 20.291.520.243 CS 20.277.617.528	29.651.439.222 21.122.439.108 23.125.071.808	-26.864.460.222 232.027.546 -1.971.499.154	2.786.979.000 21.354.466.654 21.153.572.654
ALTRE SPESE IN C/CAPITALE	RS 169.099.998 CP 204.868.290 CS 204.868.290	150.743.511 192.125.906 192.125.906	-80.743.511 -20.000.000 -20.000.000	70.000.000 172.125.906 172.125.906
ONERI COMUNI	<< RS 2.423.817.867 CP 2.418.817.867	350.505.672 2.171.230.355 2.166.840.693	-350.505.672 -139.043.356 -134.653.694	<< 2.032.186.999 2.032.186.999
Rimborso passività finanziarie	RS 7.307.330 CP 179.595.793.582 CS 179.595.793.582	9.254.480.043 197.443.182.736 206.651.598.825	-9.249.480.043 -8.594.909.617 -17.743.325.706	5.000.000 188.908.273.119 188.908.273.119
RIMBORSO DEL DEBITO PUBBLICO	RS 7.307.330 CP 179.595.793.582 CS 179.595.793.582	9.254.480.043 197.443.182.736 206.651.598.825	-9.249.480.043 -8.594.909.617 -17.743.325.706	5.000.000 188.908.273.119 188.908.273.119

MINISTERO DELL'ECONOMIA E DELLE FINANZE		020/008/ 2			
Riepilogo	Previsioni secondo la legge di Bilancio anno finanziario 2005	Previsioni assestate anno finanziario 2005	Variazioni che si propongono	Previsioni risultanti anno finanziario 2006	
TOTALE	25.595.777,272 455.834.610,873 486.011.866,790	57.220.191,611 483.172.556,711 502.364.549,045	-54.186.399,542 -20.140.021,463 -29.474.198,968	3.033.792,069 463.032.535,248 472.890.350,077	
	RS CP CS				

ELENCHI

020/010/1

ELENCO N.1

SPESA OBBLIGATORIE E D'ORDINE ISCRITTE NEGLI STATI DI PREVISIONE DELLA SPESA DEI DIVERSI MINISTERI ART. 7 DELLA LEGGE 5 AGOSTO 1978, N.468

MINISTERO DELL'ECONOMIA E DELLE FINANZE	
1 - CABINETTO E UFFICI DI DIRETTA COLLABORAZIONE ALL'OPERA DEL MINISTRO	
1.1.1.1 - Gabinetto e altri uffici di diretta	
1001, 1007, 1008, 1011, 1022, 1042, 1047	
1.1.1.3 - Servizio consultivo ed ispettivo tributario	
1141, 1145, 1146, 1148	
2 - AMMINISTRAZIONE GENERALE DEL PERSONALE E DEI SERVIZI	
2.1.1.0 - FUNZIONAMENTO	
1227, 1229, 1230, 1236, 1237, 1259, 1260, 1272, 1274, 1275, 1282, 1289	
2.1.2.2 - Risarcimenti giudiziari	
1311, 1312	
2.1.2.3 - Pensioni di guerra	
1315, 1316, 1317, 1318	
2.1.6.1 - Indennita'	
1334	
3 - TESORO	
3.1.1.0 - FUNZIONAMENTO	
1373, 1374, 1377, 1386, 1387, 1410, 1411, 1417, 1418, 1429	
3.1.2.3 - Monete metalliche	
1490	
3.1.2.12 - Garanzie di cambio	
1565	
3.1.2.15 - Istituto nazionale Previdenza sociale.	
1582, 1584, 1585	
3.1.2.17 - Contributi ad enti ed altri organismi	1609
3.1.2.19 - Istituto postelegrafonici	1620
3.1.2.23 - Contributo alle spese elettorali dei partiti politici	1638
3.1.2.24 - Accordi ed organismi internazionali	1643, 1648
3.1.2.25 - Istituto nazionale assicurazioni infortuni sul lavoro	1660, 1662, 1663, 1664, 1665
3.1.2.26 - I.N.P.D.A.P.	1673, 1675, 1676, 1679
3.1.2.29 - Altri interventi in materia previdenziale	1686
3.1.5.1 - Organi costituzionali	2100, 2101, 2109
3.1.5.3 - Parlamento Europeo	2125
3.1.5.4 - Restituzioni e rimborsi	2130
3.1.5.6 - Altri servizi di tesoreria	2142
3.1.6.1 - Pensioni privilegiate	2198
3.1.7.1 - Ferrovie dello Stato	2200
3.1.7.3 - Interessi sui titoli del debito pubblico	2212, 2213, 2214, 2215, 2216, 2217, 2219

XIV LEGISLATURA - DISEGNI DI LEGGE E RELAZIONI - DOCUMENTI

020/010/2

ELENCO N.1

SPESE OBBLIGATORIE E D'ORDINE ISCRITTE NEGLI STATI DI PREVISIONE DELLA SPESA DEI DIVERSI MINISTERI ART. 7 DELLA LEGGE 5 AGOSTO 1978, N.468

3.1.7.4	- Interessi sui mutui Crediop e BEI 2230, 2231	4.1.2.8	- Risorse proprie Unione europea 2750, 2751, 2752
3.1.7.5	- Oneri accessori 2242, 2247, 2248	4.1.2.9	- Regolazioni contabili regioni 2763, 2764
3.1.7.6	- Altri interessi su mutui 2256, 2258, 2259, 2263	4.1.2.13	- Accordi ed organismi internazionali 2810, 2811, 2812
3.1.7.8	- Aree sottoutilizzate 2208	4.1.2.14	- Interventi diversi 2822
3.2.3.20	- Banche, fondi e organismi internazionali 7175, 7176, 7177	4.1.5.3	- Spese elettorali 3020
3.2.4.2	- Garanzie dello Stato 7407	4.1.5.11	- Interventi diversi 2829, 2833
3.3.9.1	- Titoli del debito pubblico 9501, 9537, 9539	4.2.3.26	- Trasporti pubblici locali 7554
3.3.9.2	- Mutui Crediop e BEI 9504, 9536, 9544	5	- POLITICHE DI SVILUPPO E DI COESIONE
3.3.9.4	- Mutui diversi 9519, 9522	5.1.1.0	- FUNZIONAMENTO 3302, 3303, 3311, 3312, 3313, 3316, 3317, 3321, 3356, 3360, 3365
3.3.9.5	- Ferrovie dello Stato 9521	6	- POLITICHE FISCALI
3.3.9.7	- Ammortamento titoli di Stato 9565	6.1.1.1	- Spese generali di funzionamento 3501, 3508, 3509, 3510, 3511, 3545, 3549, 3556, 3558, 3561
3.3.9.9	- Aree sottoutilizzate 9517	6.1.2.1	- Vincite al lotto 3800
4	- RAGIONERIA GENERALE DELLO STATO	6.1.2.2	- Restituzione e rimborsi di imposte 3810, 3811, 3812, 3813, 3815, 3816, 3817, 3818, 3819
4.1.1.0	- FUNZIONAMENTO 2601, 2611, 2613, 2614, 2615, 2652, 2655	6.1.2.3	- Interessi di mora 3830, 3831
4.1.2.6	- Agenzia per le erogazioni in agricoltura 2740		

020/010/3

ELENCO N.1

SPESA OBBLIGATORIE E D'ORDINE ISCRITTE NEGLI STATI DI PREVISIONE DELLA SPESA DEI DIVERSI MINISTERI ART. 7 DELLA LEGGE 5 AGOSTO 1978, N. 468

6.1.2.4	-	Devoluzione canoni sulle radioteleaudizioni	3836	12	-	SERVIZIO PER LA GESTIONE DELLE SPESE RESIDUALI
6.1.2.6	-	Accordi ed organismi internazionali	3851	12.1.1.1	-	Commissariati di governo
6.1.2.7	-	Devoluzione di proventi	3858, 3865, 3866			4711, 4721, 4722, 4754
6.1.5.2	-	Imposte sui beni di Stato	3955	12.1.1.4	-	Funzione pubblica
6.1.6.1	-	Indennita'	3979			4840, 4841, 4842
6.1.6.2	-	Fondi di previdenza	3986, 3987, 3988			MINISTERO DELLE ATTIVITA' PRODUTTIVE
6.1.7.1	-	Interessi di mora	4015, 4016	1	-	GABINETTO E UFFICI DI DIRETTA COLLABORAZIONE ALL'OPERA DEL MINISTRO
7	-	GUARDIA DI FINANZA		1.1.1.0	-	FUNZIONAMENTO
7.1.1.1	-	Spese generali di funzionamento	4201, 4202, 4206, 4212, 4215, 4220, 4222, 4223, 4224, 4225, 4254, 4256, 4260			1001, 1007, 1026, 1041, 1042, 1122, 1123
7.1.1.2	-	Reclutamento, formazione e addestramento	4294	2	-	MERCATO
7.1.6.1	-	Fondi di previdenza e assistenza dipendenti	4360	2.1.1.0	-	FUNZIONAMENTO
7.1.6.2	-	Indennita'	4370, 4371			1204, 1205, 1215, 1217, 1218, 1359, 1360
9	-	AVVOCATURA GENERALE DELLO STATO		2.1.2.1	-	Restituzioni e rimborsi
9.1.1.0	-	FUNZIONAMENTO	4431, 4432, 4435, 4436, 4439, 4445, 4446, 4469, 4474, 4476			1500
				2.1.2.2	-	Accordi ed organismi internazionali
						1600, 1601
				2.1.6.1	-	Indennita'
						1750
				2.1.6.2	-	Cassa pensioni
						1760
				3	-	IMPRESE
				3.1.1.0	-	FUNZIONAMENTO
						2100, 2103, 2104, 2112, 2113, 2114, 2118, 2119, 2202, 2203

XIV LEGISLATURA - DISEGNI DI LEGGE E RELAZIONI - DOCUMENTI

020 / 010 / 4

ELENCO N.1

SPESE OBBLIGATORIE E D'ORDINE ISCRITTE NEGLI STATI DI PREVISIONE DELLA SPESA DEI DIVERSI MINISTERI ART. 7 DELLA LEGGE 5 AGOSTO 1978, N.468

3.1.2.8	-	Accordi ed organismi internazionali	2330, 2331, 2333
4	-	RETI ENERGETICHE	
4.1.1.0	-	FUNZIONAMENTO	3504, 3510, 3511, 3512, 3542, 3555, 3563
4.1.2.1	-	Restituzioni e rimborsi	3590
4.1.2.2	-	Accordi ed organismi internazionali	3600
5	-	INTERNAZIONALIZZAZIONE	
5.1.1.0	-	FUNZIONAMENTO	5007, 5010, 5011, 5058, 5063
5.1.2.4	-	Accordi ed organismi internazionali	5110, 5111
		MINISTERO DEL LAVORO E DELLE POLITICHE SOCIALI	
1	-	GABINETTO E UFFICI DI DIRETTA COLLABORAZIONE ALL'OPERA DEL MINISTRO	
1.1.1.0	-	FUNZIONAMENTO	1001, 1003, 1007, 1008, 1017
2	-	SEGRETARIATO GENERALE	
2.1.1.0	-	FUNZIONAMENTO	1201, 1204, 1205, 1222, 1269
3	-	AMMORTIZZATORI SOCIALI E INCENTIVI ALL' OCCUPAZIONE	
3.1.1.0	-	FUNZIONAMENTO	1600, 1607, 1612, 1613, 1665
4	-	ATTIVITA' ISPETTIVA	
4.1.1.0	-	FUNZIONAMENTO	2901, 2904, 2905, 2910, 2953, 2963
5	-	COMUNICAZIONE	
5.1.1.0	-	FUNZIONAMENTO	3061, 3064, 3065, 3070, 3113
6	-	FAMIGLIA, DIRITTI SOCIALI E RESPONSABILITA' SOCIALE DELLE IMPRESE	
6.1.1.0	-	FUNZIONAMENTO	3221, 3224, 3225, 3230, 3273
7	-	GESTIONE DEL FONDO NAZIONALE PER LE POLITICHE SOCIALI E IL MONITORAGGIO DELLA SPESA SOCIALE	
7.1.1.0	-	FUNZIONAMENTO	3421, 3424, 3425, 3430, 3473
7.1.2.1	-	Invalidi civili, ciechi e sordomuti	3521
7.1.2.5	-	Trasferimenti all'INPS per oneri pensionistici	3528
7.1.2.6	-	Trasferimenti all'INPS per trattamenti di	3532, 3534, 3535
8	-	IMMIGRAZIONE	
8.1.1.0	-	FUNZIONAMENTO	3681, 3684, 3685, 3690, 3733
9	-	MERCATO DEL LAVORO	
9.1.1.0	-	FUNZIONAMENTO	3871, 3874, 3875, 3880, 3923
10	-	POLITICHE PER L' ORIENTAMENTO E LA FORMAZIONE	

020/010/5

ELENCO N.1

SPESA DEI DIVERSI MINISTERI ART. 7 DELLA LEGGE 5 AGOSTO 1978, N. 468

		MINISTERO DELLA GIUSTIZIA
10.1.1.0	- FUNZIONAMENTO	
	4061, 4064, 4065, 4070, 4113	
11	- POLITICHE PREVIDENZIALI	
11.1.1.0	- FUNZIONAMENTO	
	4231, 4234, 4235, 4240, 4283	
11.1.2.4	- Altri interventi in materia previdenziale	
	4334, 4335	
11.1.2.7	- Trasferimenti all'INPS per oneri pensionistici	
	4348, 4349, 4350, 4354, 4356	
11.1.2.8	- Trasferimenti all'INPS per prestazioni derivanti dalla riduzione degli oneri previdenziali	
	4361	
12	- INNOVAZIONE TECNOLOGICA	
12.1.1.0	- FUNZIONAMENTO	
	4591, 4594, 4595, 4600, 4643	
13	- RISORSE UMANE E AFFARI GENERALI	
13.1.1.0	- FUNZIONAMENTO	
	4761, 4763, 4766, 4767, 4772, 4773, 4815	
13.1.6.1	- Indennita'	
	4951	
14	- TUTELA DELLE CONDIZIONI DI LAVORO	
14.1.1.0	- FUNZIONAMENTO	
	4961, 4964, 4965, 4970, 5013	
15	- VOLONTARIATO, ASSOCIAZIONISMO E FORMAZIONI SOCIALI	
15.1.1.0	- FUNZIONAMENTO	
	5141, 5144, 5145, 5150, 5193	
1	- CABINETTO E UFFICI DI DIRETTA COLLABORAZIONE ALL'OPERA DEL MINISTRO	
1.1.1.0	- FUNZIONAMENTO	
	1001, 1005, 1007, 1008, 1009, 1018, 1019, 1095	
2	- AFFARI DI GIUSTIZIA	
2.1.1.0	- FUNZIONAMENTO	
	1200, 1201, 1208, 1209, 1258, 1261, 1262	
3	- ORGANIZZAZIONE GIUDIZIARIA, DEL PERSONALE E DEI SERVIZI	
3.1.1.0	- FUNZIONAMENTO	
	1400, 1402, 1405, 1408, 1420, 1421, 1423, 1454, 1460	
3.1.2.1	- Devoluzione di proventi	
	1503	
3.1.6.1	- Indennita'	
	1541	
4	- AMMINISTRAZIONE PENITENZIARIA	
4.1.1.0	- FUNZIONAMENTO	
	1600, 1601, 1602, 1606, 1607, 1608, 1616, 1619, 1629, 1679, 1680, 1685	
4.1.2.1	- Mantenimento, assistenza, rieducazione e trasporto detenuti	
	1772	
4.1.6.2	- Trattamenti provvisori	
	1871	
5	- GIUSTIZIA MINORILE	

020/010/6

BLENCO N. 1	
SPESA OBBLIGATORIE E D'ORDINE ISCRITTE NEGLI STATI DI PREVISIONE DELLA SPESA DEI DIVERSI MINISTERI ART. 7 DELLA LEGGE 5 AGOSTO 1978, N. 468	
5.1.1.0 - FUNZIONAMENTO 2000, 2001, 2002, 2016, 2024, 2030, 2031, 2032, 2036, 2071	6 - AFFARI AMMINISTRATIVI, BILANCIO E PATRIMONIO 6.1.1.1 - Uffici centrali 1301, 1302, 1303, 1343, 1368, 1455, 1462
5.1.1.2.1 - Mantenimento, assistenza, rieducazione e trasporto detenuti 2133, 2134	6.1.1.2 - Uffici all'estero 1522, 1611
MINISTERO DEGLI AFFARI ESTERI	
1 - CABINETTO E UFFICI DI DIRETTA COLLABORAZIONE ALL'OPERA DEL MINISTRO	7 - STAMPA E INFORMAZIONE 7.1.1.0 - FUNZIONAMENTO 1632, 1633, 1634
1.1.1.0 - FUNZIONAMENTO 1001, 1041, 1057, 1058	7.1.2.3 - Agenzie di informazione 1674
2 - SEGRETERIA GENERALE	8 - INFORMATICA, COMUNICAZIONI E CIFRA
2.1.1.0 - FUNZIONAMENTO 1121, 1127, 1130	8.1.1.1 - Uffici centrali 1703, 1704, 1705
3 - CERIMONIALE DIPLOMATICO DELLA REPUBBLICA	9 - COOPERAZIONE ALLO SVILUPPO
3.1.1.0 - FUNZIONAMENTO 1170, 1171, 1172	9.1.1.0 - FUNZIONAMENTO 2001, 2017, 2018
4 - ISPETTORATO GENERALE DEL MINISTERO E DEGLI UFFICI ALL'ESTERO	9.1.2.2 - Paesi in via di sviluppo 2202, 2203
4.1.1.0 - FUNZIONAMENTO 1201, 1202, 1203	9.1.2.3 - Accordi ed organismi internazionali 2302
5 - PERSONALE	10 - PROMOZIONE E COOPERAZIONE CULTURALE
5.1.1.1 - Uffici centrali 1241, 1242, 1243, 1250	10.1.1.1 - Uffici centrali 2401, 2417, 2418, 2441
5.1.1.2 - Uffici all'estero 1271, 1272, 1273	10.1.1.2 - Istituzioni scolastiche e culturali all'estero 2513, 2514, 2561, 2562
	10.1.2.2 - Contributi ad enti ed altri organismi 2740

020/010/17

ELENCO N.1

SPESA OBBLIGATORIE E D'ORDINE ISCRITTE NEGLI STATI DI PREVISIONE DELLA SPESA DEI DIVERSI MINISTERI ART. 7 DELLA LEGGE 5 AGOSTO 1978, N. 468

10.1.2.3 - Accordi ed organismi internazionali 2752, 2754	15.1.2.2 - Collettività italiana all'estero 4064
11 - ITALIANI ALL'ESTERO E POLITICHE MIGRATORIE	15.1.2.5 - Accordi ed organismi internazionali 4041, 4042, 4051
11.1.1.0 - FUNZIONAMENTO 3001, 3017, 3018, 3095	16 - PAESI DELLE AMERICHE
11.1.2.1 - Promozione e relazioni culturali 3152	16.1.1.0 - FUNZIONAMENTO 4101, 4102, 4103
11.1.2.3 - Contributi ad enti ed altri organismi 3104	17 - PAESI DEL MEDITERRANEO E DEL MEDIO ORIENTE
11.1.2.5 - Accordi ed organismi internazionali 3108	17.1.1.0 - FUNZIONAMENTO 4201, 4202, 4203
12 - AFFARI POLITICI MULTILATERALI E DIRITTI UMANI	17.1.2.1 - Promozione e relazioni culturali 4234
12.1.1.0 - FUNZIONAMENTO 3301, 3317, 3318	18 - PAESI DELL'AFRICA SUB SAHARIANA
12.1.2.3 - Accordi ed organismi internazionali 3393	18.1.1.0 - FUNZIONAMENTO 4301, 4302, 4303
13 - COOPERAZIONE ECONOMICA E FINANZIARIA MULTILATERALE	18.1.2.4 - Accordi ed organismi internazionali 4342
13.1.1.0 - FUNZIONAMENTO 3601, 3617, 3618	19 - PAESI DELL'ASIA, DELL'OCEANIA, DEL PACIFICO E L'ANTARTIDE
13.1.2.2 - Accordi ed organismi internazionali 3748, 3750, 3751	19.1.1.0 - FUNZIONAMENTO 4401, 4402, 4403
14 - ISTITUTO DIPLOMATICO	19.1.2.4 - Accordi ed organismi internazionali 4441
14.1.1.0 - FUNZIONAMENTO 3901, 3917, 3918	20 - INTEGRAZIONE EUROPEA
15 - PAESI DELL'EUROPA	20.1.1.0 - FUNZIONAMENTO 4501, 4502, 4503
15.1.1.0 - FUNZIONAMENTO 4003, 4004, 4005	

020/010/8

ELENCO N.1

SPESA OBBLIGATORIE E D'ORDINE ISCRITTE NEGLI STATI DI PREVISIONE DELLA SPESA DEI DIVERSI MINISTERI ART. 7 DELLA LEGGE 5 AGOSTO 1978, N.468

20.1.1.2.1	- Accordi ed organismi internazionali 4531	4.1.1.1.2	- Accademie ed Istituti superiori musicali, coreutici e per le industrie artistiche. 1602, 1603, 1611, 1613
MINISTERO DELL'ISTRUZIONE, DELL'UNIVERSITA' E DELLA RICERCA		4.1.1.2.13	- Accordi ed organismi internazionali 1702, 1703
1	- GABINETTO ED UFFICI DI DIRETTA COLLABORAZIONE ALL'OPERA DEL MINISTRO	4.1.1.2.14	- Altri interventi per le Universita' statali 1707
1.1.1.0	- FUNZIONAMENTO 1001, 1006, 1013, 1015, 1016, 1019, 1021, 1050, 1056	4.1.1.6.1	- Indennita' 1772
1.1.6.1	- Indennita' 1064	4.2.3.7	- Accordi internazionali per la ricerca 7292, 7293, 7294
2	- PROGRAMMAZIONE MINISTERIALE, GESTIONE MINISTERIALE DEL BILANCIO, DELLE RISORSE UMANE E DELL'INFORMAZIONE	7	- UFFICIO SCOLASTICO REGIONALE PER LA LOMBARDIA
2.1.1.1	- Uffici centrali 1184, 1187, 1189, 1190, 1223, 1242	7.1.1.1.1	- Uffici regionali 2098, 2109, 2110, 2117, 2118, 2133, 2134
2.1.6.1	- Indennita' 1301	7.1.1.1.2	- Strutture scolastiche 2145, 2146, 2149
3	- ISTRUZIONE	7.1.1.6.1	- Indennita' 2219
3.1.1.1	- Uffici centrali 1317, 1375, 1376, 1377, 1380, 1381, 1384, 1400, 1401	8	- UFFICIO SCOLASTICO REGIONALE PER IL PIEMONTE
3.1.6.1	- Indennita' 1531	8.1.1.1	- Uffici regionali 2289, 2300, 2301, 2308, 2309, 2324, 2325
4	- UNIVERSITA', ALTA FORMAZIONE ARTISTICA, MUSICALE E COREUTICA E RICERCA SCIENTIFICA E TECNOLOGICA	8.1.1.1.2	- Strutture scolastiche 2336, 2337, 2338
4.1.1.1	- Uffici centrali 1616, 1620, 1621, 1622, 1625, 1635, 1657	8.1.1.6.1	- Indennita' 2401
		9	- UFFICIO SCOLASTICO REGIONALE PER LA LIGURIA
		9.1.1.1	- Uffici regionali 2471, 2482, 2483, 2490, 2491, 2506, 2507

XIV LEGISLATURA - DISEGNI DI LEGGE E RELAZIONI - DOCUMENTI

020/010/9

ELENCO N.1

SPESE OBBLIGATORIE E D'ORDINE ISCRITTE NEGLI STATI DI PREVISIONE DELLA SPESA DEI DIVERSI MINISTERI ART. 7 DELLA LEGGE 5 AGOSTO 1978, N.468

9.1.1.1.2	- Strutture scolastiche 2519, 2520, 2521	13.1.1.1	- Uffici regionali 3218, 3229, 3230, 3237, 3238, 3253, 3254
9.1.1.6.1	- Indennita' 2583	13.1.1.1.2	- Strutture scolastiche 3265, 3266, 3267
10	- UFFICIO SCOLASTICO REGIONALE PER IL VENEZIA	13.1.1.6.1	- Indennita' 3330
10.1.1.1.1	- Uffici regionali 2653, 2664, 2665, 2672, 2673, 2688, 2689	14	- UFFICIO SCOLASTICO REGIONALE PER L'UMBRIA
10.1.1.1.2	- Strutture scolastiche 2700, 2701, 2702	14.1.1.1	- Uffici regionali 3400, 3402, 3403, 3410, 3411, 3427, 3441
10.1.1.6.1	- Indennita' 2765	14.1.1.1.3	- Strutture scolastiche 3447, 3448, 3449
11	- UFFICIO SCOLASTICO REGIONALE PER L'EMILIA ROMAGNA	14.1.1.6.1	- Indennita' 3512
11.1.1.1.1	- Uffici regionali 2835, 2846, 2847, 2854, 2855, 2870, 2871	15	- UFFICIO SCOLASTICO REGIONALE PER IL LAZIO
11.1.1.1.2	- Strutture scolastiche 2887, 2888, 2889	15.1.1.1	- Uffici regionali 3582, 3593, 3594, 3601, 3602, 3617, 3618
11.1.1.6.1	- Indennita' 2960	15.1.1.1.2	- Strutture scolastiche 3629, 3630, 3631
12	- UFFICIO SCOLASTICO REGIONALE PER IL FRIULI-VENEZIA-GIULIA	15.1.1.6.1	- Indennita' 3694
12.1.1.1.1	- Uffici regionali 3030, 3041, 3042, 3049, 3050, 3066, 3067	16	- UFFICIO SCOLASTICO REGIONALE PER LE MARCHE
12.1.1.1.2	- Strutture scolastiche 3080, 3081, 3082	16.1.1.1	- Uffici regionali 3764, 3775, 3776, 3783, 3784, 3799, 3800
12.1.1.6.1	- Indennita' 3148	16.1.1.1.2	- Strutture scolastiche 3811, 3812, 3813
13	- UFFICIO SCOLASTICO REGIONALE PER LA TOSCANA	16.1.1.6.1	- Indennita' 3876

XIV LEGISLATURA - DISEGNI DI LEGGE E RELAZIONI - DOCUMENTI

020/010/10

ELENCO N.1

SPESA OBBLIGATORIE E D'ORDINE ISCRITTE NEGLI STATI DI PREVISIONE DELLA SPESA DEI DIVERSI MINISTERI ART. 7 DELLA LEGGE 5 AGOSTO 1978, N. 468

17 - UFFICIO SCOLASTICO REGIONALE PER IL MOLISE	20.1.6.1 - Indennita'
17.1.1.1 - Uffici regionali	4609
17.1.1.1.1 - 3946, 3957, 3958, 3965, 3966, 3981, 3982	
17.1.1.2 - Strutture scolastiche	21 - UFFICIO SCOLASTICO REGIONALE PER LA BASILICATA
17.1.1.2.1 - 3993, 3994, 3995	21.1.1.1 - Uffici regionali
17.1.1.2.2 - Indennita'	4679, 4690, 4691, 4698, 4699, 4713, 4714
17.1.1.2.3 - 4058	21.1.1.2 - Strutture scolastiche
	4731, 4732, 4733
18 - UFFICIO SCOLASTICO REGIONALE PER L'ABRUZZO	21.1.6.1 - Indennita'
18.1.1.1 - Uffici regionali	4795
18.1.1.1.1 - 4128, 4139, 4140, 4147, 4148, 4163, 4164	
18.1.1.2 - Strutture scolastiche	22 - UFFICIO SCOLASTICO REGIONALE PER LA CALABRIA
18.1.1.2.1 - 4175, 4176, 4177	22.1.1.1 - Uffici regionali
18.1.1.2.2 - Indennita'	4865, 4876, 4877, 4884, 4885, 4900, 4901
18.1.1.2.3 - 4240	22.1.1.2 - Strutture scolastiche
	4912, 4913, 4914
19 - UFFICIO SCOLASTICO REGIONALE PER LA PUGLIA	22.1.6.1 - Indennita'
19.1.1.1 - Uffici regionali	4977
19.1.1.1.1 - 4310, 4321, 4322, 4329, 4330, 4345, 4346	
19.1.1.2 - Strutture scolastiche	23 - UFFICIO SCOLASTICO REGIONALE PER LA SARDEGNA
19.1.1.2.1 - 4357, 4358, 4359	23.1.1.1 - Uffici regionali
19.1.1.2.2 - Indennita'	5047, 5058, 5059, 5066, 5067, 5082, 5083
19.1.1.2.3 - 4427	23.1.1.2 - Strutture scolastiche
	5094, 5095, 5096
20 - UFFICIO SCOLASTICO REGIONALE PER LA CAMPANIA	23.1.6.1 - Indennita'
20.1.1.1 - Uffici regionali	5160
20.1.1.1.1 - 4497, 4508, 4509, 4516, 4517, 4532, 4533	
20.1.1.2 - Strutture scolastiche	24 - UFFICIO SCOLASTICO REGIONALE PER LA SICILIA
20.1.1.2.1 - 4544, 4545, 4546	24.1.1.1 - Uffici regionali
	5230, 5241, 5242, 5249, 5250, 5264, 5265

XIV LEGISLATURA - DISEGNI DI LEGGE E RELAZIONI - DOCUMENTI

020 / 010 / 11

ELENCO N.1

SPESA DEI DIVERSI MINISTERI ART. 7 DELLA LEGGE 5 AGOSTO 1978, N. 468

24.1.1.2 - Strutture scolastiche 5277, 5278, 5279	4 - LIBERTA' CIVILI E IMMIGRAZIONE
24.1.6.1 - Indennita' 5342	4.1.1.0 - FUNZIONAMENTO 2201, 2208, 2209
	4.1.2.2 - Protezione e assistenza sociale 2313, 2317
	4.1.2.5 - Immigrati, profughi e rifugiati 2358
	4.1.2.9 - Accordi ed organismi internazionali 2370
	5 - PUBBLICA SICUREZZA
	5.1.1.1 - Spese generali di funzionamento 2501, 2509, 2519, 2521, 2522, 2585, 2599, 2603, 2675, 2677
	5.1.2.3 - Accordi ed organismi internazionali 2851, 2852
	5.1.6.1 - Indennita' 2860
	5.1.6.2 - Pensioni provvisorie 2865
	5.1.6.3 - Altri trattamenti 2871
	FONDO EDIFICI DI CULTO
	1 - EDIFICI DI CULTO
	1.1.1.0 - FUNZIONAMENTO 160, 165, 351, 402
1 - CABINETTO E UFFICI DI DIRETTA COLLABORAZIONE ALL'OPERA DEL MINISTRO	
1.1.1.0 - FUNZIONAMENTO 1001, 1013, 1014, 1015	
2 - AFFARI INTERNI E TERRITORIALI	
2.1.1.0 - FUNZIONAMENTO 1181, 1193, 1194, 1197, 1198, 1259	
2.1.2.3 - Altri interventi enti locali 1327	
2.1.6.1 - Indennita' 1391	
3 - VIGILI DEL FUOCO SOCCORSO PUBBLICO E DIFESA CIVILE	
3.1.1.1 - Spese generali di funzionamento 1801, 1802, 1807, 1811, 1819, 1820, 1831, 1857, 1858, 1917, 1918	
3.1.2.1 - Interventi diversi 2051	
3.1.6.1 - Indennita' 2081	
3.1.6.2 - Altri trattamenti 2086	

MINISTERO DELL'INTERNO

020/010/12

ELENCO N.1

SPESA OBBLIGATORIE E D'ORDINE ISCRITTE NEGLI STATI DI PREVISIONE DELLA SPESA DEI DIVERSI MINISTERI ART. 7 DELLA LEGGE 5 AGOSTO 1978, N.468

1.1.6.1	- Pensioni ordinarie	6.1.1.0	- FUNZIONAMENTO
	131		3001, 3005, 3006, 3010, 3011, 3014, 3015, 3083
1.1.6.2	- Altri trattamenti	7	- SERVIZI INTERNI DEL MINISTERO
	243	7.1.1.0	- FUNZIONAMENTO
			3421, 3422, 3427, 3428, 3429, 3430, 3470
		7.1.6.1	- Indennita'
			3871
			MINISTERO DELLE INFRASTRUTTURE E DEI TRASPORTI
1	- CABINETTO E UFFICI DI DIRETTA COLLABORAZIONE ALL'OPERA DEL MINISTRO	1	- CABINETTO E UFFICI DI DIRETTA COLLABORAZIONE ALL'OPERA DEL MINISTRO
1.1.1.0	- FUNZIONAMENTO	1.1.1.1	- Gabinetto e altri uffici
	1001, 1014, 1038, 1039		1001, 1007, 1014, 1015
2	- PROTEZIONE DELLA NATURA	2	- COORDINAMENTO DELLO SVILUPPO DEL TERRITORIO, PERSONALE E SERVIZI GENERALI
2.1.1.0	- FUNZIONAMENTO	2.1.1.0	- FUNZIONAMENTO
	1351, 1356, 1357, 1400		1177, 1178, 1185, 1186, 1187, 1192, 1263
2.1.2.5	- Difesa del mare	2.1.6.1	- Indennita'
	1642, 1643		1478
3	- QUALITA' DELLA VITA	3	- INFRASTRUTTURE STRADALI, EDILIZIA E REGOLAZIONE DEI LAVORI PUBBLICI
3.1.1.0	- FUNZIONAMENTO	3.1.1.0	- FUNZIONAMENTO
	1700, 1707, 1708, 1773		1578, 1589, 1590, 1595, 1640
4	- RICERCA AMBIENTALE E SVILUPPO	4	- NAVIGAZIONE E TRASPORTO MARITTIMO E AEREO
4.1.1.0	- FUNZIONAMENTO	4.1.1.0	- FUNZIONAMENTO
	2010, 2018, 2019, 2105		1883, 1895, 1896, 1898, 1899, 1959, 1967, 1970, 1971
5	- SALVAGUARDIA AMBIENTALE		
5.1.1.0	- FUNZIONAMENTO		
	2630, 2636, 2637, 2713		
6	- DIFESA DEL SUOLO		

020 / 010 / 13

ELENCO N. 1

SPESA DEI DIVERSI MINISTERI ART. 7 DELLA LEGGE 5 AGOSTO 1978, N. 468

4.1.2.10 - Accordi ed organismi internazionali 2131	3 - GESTIONE DELLE RISORSE UMANE
5 - TRASPORTI TERRESTRI	3.1.1.0 - FUNZIONAMENTO 1822, 1828, 1829, 1830, 1844, 1845, 2008
5.1.1.0 - FUNZIONAMENTO 2273, 2285, 2287, 2288, 2347, 2358	3.1.6.1 - Indennita' 2291
6 - CAPITANERIE DI PORTO	4 - SERVIZI DI COMUNICAZIONE ELETTRONICA E DI RADIODIFFUSIONE
6.1.1.1 - Spese generali di funzionamento 2581, 2583, 2587, 2590, 2592, 2594, 2601, 2602, 2603, 2605, 2606, 2652, 2669	4.1.1.0 - FUNZIONAMENTO 2492, 2502, 2503, 2651, 2660
6.1.2.1 - Accordi ed organismi internazionali 2779	5 - PLANIFICAZIONE E GESTIONE DELLO SPETTRO RADIOELETTICO
6.1.6.1 - Trattamenti provvisori 2829	5.1.1.0 - FUNZIONAMENTO 3332, 3342, 3343
7 - CONSIGLIO SUPERIORE DEI LAVORI PUBBLICI	6 - REGOLAMENTAZIONE DEL SETTORE POSTALE
7.1.1.0 - FUNZIONAMENTO 2920, 2926, 2927, 2928	6.1.1.0 - FUNZIONAMENTO 3891, 3901, 3902, 4005, 4006
	7 - ISTITUTO SUPERIORE COMUNICAZIONI E TECNOLOGIE DELL'INFORMAZIONE
	7.1.1.0 - FUNZIONAMENTO 4304, 4314, 4315
1 - CABINETTO E UFFICI DI DIRETTA COLLABORAZIONE ALL'OPERA DEL MINISTRO	8 - GESTIONE DELLE RISORSE STRUMENTALI ED INFORMATIVE
1.1.1.0 - FUNZIONAMENTO 1001, 1007, 1020, 1023	8.1.1.0 - FUNZIONAMENTO 4620, 4630, 4631
2 - SEGRETARIATO GENERALE	MINISTERO DELLA DIFESA
2.1.1.0 - FUNZIONAMENTO 1374, 1380, 1381	1 - CABINETTO E UFFICI DI DIRETTA COLLABORAZIONE ALL'OPERA DEL MINISTRO
2.1.2.1 - Accordi ed organismi internazionali 1712	

020/010/14

ELENCO N. 1

SPESA DEI DIVERSI MINISTERI ART. 7 DELLA LEGGE 5 AGOSTO 1978, N. 468

1.1.1.0 - FUNZIONAMENTO 1001, 1009, 1015, 1021, 1022, 1031	6.1.1.1 - Spese generali di funzionamento 4461, 4465, 4471, 4472, 4473, 4493
2 - BILANCIO E AFFARI FINANZIARI	7 - ARMA DEI CARABINIERI
2.1.1.1 - Spese generali di funzionamento di bilancio e affari finanziari 1100, 1104, 1107, 1108, 1109, 1117	7.1.1.1 - Spese generali di funzionamento 4800, 4802, 4805, 4807, 4809, 4811, 4812, 4814, 4843
2.1.1.2 - Spese generali di funzionamento di onoranze ai caduti in guerra 1131, 1134, 1137, 1138, 1139, 1149	7.1.1.2 - Assistenza e benessere del personale 4861
2.1.1.3 - Magistratura militare 1162, 1163	MINISTERO DELLE POLITICHE AGRICOLE E FORESTALI
3 - SEGRETARIATO GENERALE	1 - GABINETTO E UFFICI DI DIRETTA COLLABORAZIONE ALL'OPERA DEL MINISTRO
3.1.1.1 - Spese generali di funzionamento 1201, 1204, 1207, 1208, 1212, 1213, 1214, 1217, 1219, 1221, 1232, 1237, 1250, 1254	1.1.1.0 - FUNZIONAMENTO 1001, 1007, 1018, 1022, 1024
3.1.6.1 - Indennità 1389, 1390	2 - DIPARTIMENTO DELLE FILIERE AGRICOLE E AGROALIMENTARI
3.1.6.2 - Pensioni provvisorie 1392, 1393	2.1.1.0 - FUNZIONAMENTO 1171, 1176, 1177, 1178, 1416
3.2.3.4 - Attrezzature e impianti 7137	2.1.2.3 - Accordi ed organismi internazionali 1471
4 - ESERCITO ITALIANO	3 - DIPARTIMENTO DELLE POLITICHE DI SVILUPPO
4.1.1.1 - Spese generali di funzionamento 4191, 4195, 4201, 4202, 4203, 4223	3.1.1.0 - FUNZIONAMENTO 1871, 1881, 1882, 1883, 1889, 1957
5 - MARINA MILITARE	3.1.6.1 - Indennità 2318
5.1.1.1 - Spese generali di funzionamento 4311, 4315, 4321, 4322, 4323, 4326, 4344	4 - ISPETTORATO CENTRALE REPRESSIONE PRODI
6 - AERONAUTICA MILITARE	4.1.1.0 - FUNZIONAMENTO 2394, 2397, 2408, 2409, 2412, 2472

020/010/15

ELENCO N. 1

SPESE OBBLIGATORIE E D'ORDINE ISCRITTE NEGLI STATI DI PREVISIONE DELLA SPESA DEI DIVERSI MINISTERI ART. 7 DELLA LEGGE 5 AGOSTO 1978, N. 468

4.1.6.1 - Indennità' 2770	
5 - CORPO FORESTALE DELLO STATO	
5.1.1.1 - Spese generali di funzionamento 2859, 2864, 2866, 2870, 2871, 2914, 2923	
5.1.6.1 - Indennità' 3200	
MINISTERO PER I BENI E LE ATTIVITA' CULTURALI	
1 - GABINETTO E UFFICI DI DIRETTA COLLABORAZIONE ALL'OPERA DEL MINISTRO	
1.1.1.0 - FUNZIONAMENTO 1001, 1006, 1014, 1015, 1016, 1018, 1019, 1020	
2 - DIPARTIMENTO PER LA RICERCA, L'INNOVAZIONE E L'ORGANIZZAZIONE	
2.1.1.0 - FUNZIONAMENTO 1186, 1187, 1195, 1196, 1197, 1303	
2.1.6.1 - Indennità' 1780	
3 - DIPARTIMENTO PER I BENI ARCHIVISTICI E LIBRARI	
3.1.1.0 - FUNZIONAMENTO 1860, 1868, 1869, 1870, 1987	
4 - DIPARTIMENTO PER I BENI CULTURALI E PARSAGGISTICI	
4.1.1.0 - FUNZIONAMENTO 2211, 2212, 2213, 2215, 2284, 2287, 2294	
4.1.2.1 - Enti ed attivita' culturali 2361	
5 - DIPARTIMENTO PER LO SPETTACOLO E SPORTI	
5.1.1.0 - FUNZIONAMENTO 2467, 2472, 2473, 2474, 2559	
MINISTERO DELLA SALUTE	
1 - GABINETTO ED UFFICI DI DIRETTA COLLABORAZIONE ALL'OPERA DEL MINISTRO	
1.1.1.0 - FUNZIONAMENTO 1001, 1013, 1040, 1041	
2 - QUALITA'	
2.1.1.0 - FUNZIONAMENTO 2001, 2002, 2003	
2.1.2.12 - Indennizzi alle vittime di trattamenti da emoderivati 2400	
2.1.2.14 - Assistenza sanitaria stranieri in Italia 2420	
2.1.2.17 - Assistenza sanitaria italiani all'estero 2430	
3 - INNOVAZIONE	
3.1.1.0 - FUNZIONAMENTO 3001, 3002, 3003, 3033, 3034, 3161, 3162	
3.1.5.4 - Indennità' 3500	
4 - PREVENZIONE E COMUNICAZIONE	
4.1.1.0 - FUNZIONAMENTO 4001, 4002, 4003, 4021, 4023, 4108	

020/010/16

ELENCO N. 1

SPESA OBBLIGATORIE E D'ORDINE ISCRITTE NEGLI STATI DI PREVISIONE DELLA SPESA DEI DIVERSI MINISTERI ART. 7 DELLA LEGGE 5 AGOSTO 1978, N. 468

4.1.2.1	- Assistenza sanitaria italiani all'estero	4370
4.1.2.8	- Contributi ad enti ed altri organismi	4330
4.1.2.11	- Assistenza sanitaria stranieri in Italia	4360

020/012/1

ELENCO N.2

CAPITOLI PER I QUALI E' CONCESSA LA FACOLTA' DI CUI ALL'ARTICOLO 12, PRIMO COMMA DELLA LEGGE 5 AGOSTO 1978, N.468

MINISTERO DELL'ECONOMIA E DELLE FINANZE	
1 - CABINETTO E UFFICI DI DIRETTA COLLABORAZIONE ALL'OPERA DEL MINISTRO	4.2.3.9 - Fondo per la riassegnazione di residui passivi perenti di spesa in conto capitale 7496
1.1.1.1 - Gabinetto e altri uffici di diretta	6 - POLITICHE FISCALI
1001, 1003, 1011	6.1.1.1 - Spese generali di funzionamento 3501, 3510, 3511
1.1.1.3 - Servizio consultivo ed ispettivo tributario	6.1.2.2 - Restituzione e rimborsi di imposte 3810, 3811, 3812, 3815, 3816, 3817, 3818
1141, 1145, 1146	6.1.2.7 - Devoluzione di proventi 3866
2 - AMMINISTRAZIONE GENERALE DEL PERSONALE E DEI SERVIZI	6.1.2.13 - Scuola superiore dell'economia e delle finanze 3935
2.1.1.0 - FUNZIONAMENTO 1230	7 - GUARDIA DI FINANZA
2.1.2.3 - Pensioni di guerra 1315, 1316, 1317, 1318	7.1.1.1 - Spese generali di funzionamento 4201, 4202, 4222, 4223, 4224, 4225
3 - TESORO	7.1.1.2 - Reclutamento, formazione e addestramento 4294
3.1.1.0 - FUNZIONAMENTO 1374	7.1.6.2 - Indennita' 4370
3.1.5.4 - Restituzioni e rimborsi 2130	9 - AVVOCATURA GENERALE DELLO STATO
3.1.7.3 - Interessi sui titoli del debito pubblico 2212, 2213, 2214, 2215	9.1.1.0 - FUNZIONAMENTO 4435, 4436
4 - RAGIONERIA GENERALE DELLO STATO	12 - SERVIZIO PER LA GESTIONE DELLE SPESE RESIDUALI
4.1.1.0 - FUNZIONAMENTO 2601	12.1.1.4 - Funzione pubblica 4840, 4841, 4842
4.1.2.8 - Risorse proprie Unione europea 2752	MINISTERO DELLE ATTIVITA' PRODUTTIVE
4.1.2.13 - Accordi ed organismi internazionali 2811	

020/012/2

ELENCO N.2

CAPITOLI PER I QUALI E' CONCESSA LA FACOLTA' DI CUI ALL'ARTICOLO 12, PRIMO COMMA DELLA LEGGE 5 AGOSTO 1978, N.468

1 -	GABINETTO E UFFICI DI DIRETTA COLLABORAZIONE ALL'OPERA DEL MINISTRO	3.1.1.1.0 -	FUNZIONAMENTO 1600
1.1.1.0 -	FUNZIONAMENTO 1001, 1007, 1041, 1042	4 -	ATTIVITA' ISPETTIVA
2 -	MERCATO	4.1.1.0 -	FUNZIONAMENTO 2901, 2904, 2905
2.1.1.0 -	FUNZIONAMENTO 1205, 1217, 1218	5 -	COMUNICAZIONE
3 -	IMPRESE	5.1.1.0 -	FUNZIONAMENTO 3061, 3064, 3065
3.1.1.0 -	FUNZIONAMENTO 2103, 2104, 2113, 2114	6 -	FAMIGLIA, DIRITTI SOCIALI E RESPONSABILITA' SOCIALE DELLE IMPRESE
4 -	RETI ENERGETICHE	6.1.1.0 -	FUNZIONAMENTO 3221, 3224, 3225
4.1.1.0 -	FUNZIONAMENTO 3504, 3511, 3512	7 -	GESTIONE DEL FONDO NAZIONALE PER LE POLITICHE SOCIALI E IL MONITORAGGIO DELLA SPESA SOCIALE
5 -	INTERNAZIONALIZZAZIONE	7.1.1.0 -	FUNZIONAMENTO 3421, 3424, 3425
5.1.1.0 -	FUNZIONAMENTO 5007, 5010, 5011	8 -	IMMIGRAZIONE
	MINISTERO DEL LAVORO E DELLE POLITICHE SOCIALI	8.1.1.0 -	FUNZIONAMENTO 3681, 3684, 3685
1 -	GABINETTO E UFFICI DI DIRETTA COLLABORAZIONE ALL'OPERA DEL MINISTRO	9 -	MERCATO DEL LAVORO
1.1.1.0 -	FUNZIONAMENTO 1001, 1003, 1007, 1008	9.1.1.0 -	FUNZIONAMENTO 3871, 3874, 3875
2 -	SEGRETARIATO GENERALE	10 -	POLITICHE PER L' ORIENTAMENTO E LA FORMAZIONE
2.1.1.0 -	FUNZIONAMENTO 1201, 1204, 1205	10.1.1.0 -	FUNZIONAMENTO 4061, 4064, 4065
3 -	AMMORTIZZATORI SOCIALI E INCENTIVI ALL' OCCUPAZIONE	11 -	POLITICHE PREVIDENZIALI

020/012/3

ELENCO N.2

CAPITOLI PER I QUALI E' CONCESSA LA FACOLTA' DI CUI ALL'ARTICOLO 12, PRIMO COMMA DELLA LEGGE 5 AGOSTO 1978, N.468

11.1.1.0 - FUNZIONAMENTO 4231, 4234, 4235	4 - AMMINISTRAZIONE PENITENZIARIA 4.1.1.0 - FUNZIONAMENTO 1600, 1601, 1602
12 - INNOVAZIONE TECNOLOGICA 12.1.1.0 - FUNZIONAMENTO 4591, 4594, 4595	4.1.6.2 - Trattamenti provvisori 1871
13 - RISORSE UMANE E AFFARI GENERALI 13.1.1.0 - FUNZIONAMENTO 4761, 4763, 4766, 4767	5 - GIUSTIZIA MINORILE 5.1.1.0 - FUNZIONAMENTO 2000, 2001, 2002
14 - TUTELA DELLE CONDIZIONI DI LAVORO 14.1.1.0 - FUNZIONAMENTO 4961, 4964, 4965	MINISTERO DEGLI AFFARI ESTERI
15 - VOLONTARIATO, ASSOCIAZIONISMO E FORMAZIONI SOCIALI 15.1.1.0 - FUNZIONAMENTO 5141, 5144, 5145	1 - CABINETTO E UFFICI DI DIRETTA COLLABORAZIONE ALL'OPERA DEL MINISTRO 1.1.1.0 - FUNZIONAMENTO 1001, 1012, 1041, 1057, 1058
1 - CABINETTO E UFFICI DI DIRETTA COLLABORAZIONE ALL'OPERA DEL MINISTRO 1.1.1.0 - FUNZIONAMENTO 1001, 1005, 1007, 1008	2 - SEGRETERIA GENERALE 2.1.1.0 - FUNZIONAMENTO 1121, 1127, 1130
2 - AFFARI DI GIUSTIZIA 2.1.1.0 - FUNZIONAMENTO 1200, 1201	3 - CERIMONIALE DIPLOMATICO DELLA REPUBBLICA 3.1.1.0 - FUNZIONAMENTO 1170, 1171, 1172
3 - ORGANIZZAZIONE GIUDIZIARIA, DEL PERSONALE E DEI SERVIZI 3.1.1.0 - FUNZIONAMENTO 1400, 1402	4 - ISPettorato GENERALE DEL MINISTERO E DEGLI UFFICI ALL'ESTERO 4.1.1.0 - FUNZIONAMENTO 1201, 1202, 1203
	5 - PERSONALE

020/012/4

ELENCO N.2

CAPITOLI PER I QUALI E' CONCESSA LA FACOLTA' DI CUI ALL'ARTICOLO 12, PRIMO COMMA DELLA LEGGE 5 AGOSTO 1978, N.468

5.1.1.1 - Uffici centrali 1241, 1242, 1243	12.1.1.0 - FUNZIONAMENTO 3301, 3317, 3318
6 - AFFARI AMMINISTRATIVI, BILANCIO E PATRIMONIO	13 - COOPERAZIONE ECONOMICA E FINANZIARIA MULTILATERALE
6.1.1.1 - Uffici centrali 1301, 1302, 1303	13.1.1.0 - FUNZIONAMENTO 3601, 3617, 3618
6.1.1.2 - Uffici all'estero 1506	14 - ISTITUTO DIPLOMATICO
7 - STAMPA E INFORMAZIONE	14.1.1.0 - FUNZIONAMENTO 3901, 3917, 3918
7.1.1.0 - FUNZIONAMENTO 1632, 1633, 1634	15 - PAESI DELL'EUROPA
8 - INFORMATICA, COMUNICAZIONI E CIFRA	15.1.1.0 - FUNZIONAMENTO 4003, 4004, 4005
8.1.1.1 - Uffici centrali 1703, 1704, 1705	16 - PAESI DELLE AMERICHE
9 - COOPERAZIONE ALLO SVILUPPO	16.1.1.0 - FUNZIONAMENTO 4101, 4102, 4103
9.1.1.0 - FUNZIONAMENTO 2001, 2017, 2018	17 - PAESI DEL MEDITERRANEO E DEL MEDIO ORIENTE
10 - PROMOZIONE E COOPERAZIONE CULTURALE	17.1.1.0 - FUNZIONAMENTO 4201, 4202, 4203
10.1.1.1 - Uffici centrali 2401, 2417, 2418	18 - PAESI DELL'AFRICA SUB SAHARIANA
10.1.1.2 - Istituzioni scolastiche e culturali all'estero 2514	18.1.1.0 - FUNZIONAMENTO 4301, 4302, 4303
11 - ITALIANI ALL'ESTERO E POLITICHE MIGRATORIE	19 - PAESI DELL'ASIA, DELL'OCEANIA, DEL PACIFICO E L'ANTARTIDE
11.1.1.0 - FUNZIONAMENTO 3001, 3017, 3018, 3095	19.1.1.0 - FUNZIONAMENTO 4401, 4402, 4403
12 - AFFARI POLITICI MULTILATERALI E DIRITTI UMANI	20 - INTEGRAZIONE EUROPEA

020/012/5

ELENCO N. 2

CAPITOLI PER I QUALI E' CONCESSA LA FACOLTA' DI CUI ALL'ARTICOLO 12, PRIMO COMMA DELLA LEGGE 5 AGOSTO 1978, N. 468

20.1.1.0 -	FUNZIONAMENTO 4501, 4502, 4503	9.1.1.1.2 -	Strutture scolastiche 2521
MINISTERO DELL'ISTRUZIONE, DELL'UNIVERSITA' E DELLA RICERCA			
1 -	GABINETTO ED UFFICI DI DIRETTA COLLABORAZIONE ALL'OPERA DEL MINISTRO	10 -	UFFICIO SCOLASTICO REGIONALE PER IL VENETO
1.1.1.0 -	FUNZIONAMENTO 1001, 1003, 1006, 1019	10.1.1.1 -	Uffici regionali 2653
3 -	ISTRUZIONE	10.1.1.2 -	Strutture scolastiche 2702
3.1.1.1 -	Uffici centrali 1377	11 -	UFFICIO SCOLASTICO REGIONALE PER L'EMILIA ROMAGNA
4 -	UNIVERSITA', ALTA FORMAZIONE ARTISTICA, MUSICALE E COREUTICA E RICERCA SCIENTIFICA E TECNOLOGICA	11.1.1.1 -	Uffici regionali 2835
4.1.1.2 -	Accademie ed Istituti superiori musicali, coreutici e per le industrie artistiche. 1602, 1603, 1611, 1613	11.1.1.2 -	Strutture scolastiche 2889
7 -	UFFICIO SCOLASTICO REGIONALE PER LA LOMBARDIA	12 -	UFFICIO SCOLASTICO REGIONALE PER IL FRIULI- VENEZIA- GIULIA
7.1.1.1 -	Uffici regionali 2098	12.1.1.1 -	Uffici regionali 3030
7.1.1.2 -	Strutture scolastiche 2149	12.1.1.2 -	Strutture scolastiche 3082
8 -	UFFICIO SCOLASTICO REGIONALE PER IL PIEMONTE	13 -	UFFICIO SCOLASTICO REGIONALE PER LA TOSCANA
8.1.1.2 -	Strutture scolastiche 2338	13.1.1.1 -	Uffici regionali 3218
9 -	UFFICIO SCOLASTICO REGIONALE PER LA LIGURIA	13.1.1.2 -	Strutture scolastiche 3267
9.1.1.1 -	Uffici regionali 2471	14 -	UFFICIO SCOLASTICO REGIONALE PER L'UMBRIA
		14.1.1.1 -	Uffici regionali 3400
		15 -	UFFICIO SCOLASTICO REGIONALE PER IL LAZIO

020/012/6

ELENCO N. 2

CAPITOLI PER I QUALI E' CONCESSA LA FACOLTA' DI CUI ALL'ARTICOLO 12, PRIMO COMMA DELLA LEGGE 5 AGOSTO 1978, N. 468

15.1.1.1 - Uffici regionali 3582	21 - UFFICIO SCOLASTICO REGIONALE PER LA BASILICATA
15.1.1.2 - Strutture scolastiche 3631	21.1.1.1 - Uffici regionali 4679
16 - UFFICIO SCOLASTICO REGIONALE PER LE MARCHE	21.1.1.2 - Strutture scolastiche 4733
16.1.1.1 - Uffici regionali 3764	22 - UFFICIO SCOLASTICO REGIONALE PER LA CALABRIA
16.1.1.2 - Strutture scolastiche 3813	22.1.1.1 - Uffici regionali 4865
17 - UFFICIO SCOLASTICO REGIONALE PER IL MOLISE	22.1.1.2 - Strutture scolastiche 4914
17.1.1.1 - Uffici regionali 3946	23 - UFFICIO SCOLASTICO REGIONALE PER LA SARDEGNA
17.1.1.2 - Strutture scolastiche 3995	23.1.1.1 - Uffici regionali 5047
18 - UFFICIO SCOLASTICO REGIONALE PER L'ABRUZZO	23.1.1.2 - Strutture scolastiche 5096
18.1.1.1 - Uffici regionali 4128	24 - UFFICIO SCOLASTICO REGIONALE PER LA SICILIA
18.1.1.2 - Strutture scolastiche 4177	24.1.1.1 - Uffici regionali 5230
19 - UFFICIO SCOLASTICO REGIONALE PER LA PUGLIA	24.1.1.2 - Strutture scolastiche 5279
19.1.1.2 - Strutture scolastiche 4359	MINISTERO DELL'INTERNO
20 - UFFICIO SCOLASTICO REGIONALE PER LA CAMPANIA	1 - GABINETTO E UFFICI DI DIRETTA COLLABORAZIONE ALL'OPERA DEL MINISTRO
20.1.1.1 - Uffici regionali 4497	1.1.1.0 - FUNZIONAMENTO
20.1.1.2 - Strutture scolastiche 4546	1001, 1013, 1014, 1015

020/012/7

ELENCO N. 2

CAPITOLI PER I QUALI E' CONCESSA LA FACOLTA' DI CUI ALL'ARTICOLO 12, PRIMO COMMA DELLA LEGGE 5 AGOSTO 1978, N. 468

2 - AFFARI INTERNI E TERRITORIALI	4 - RICERCA AMBIENTALE E SVILUPPO
2.1.1.0 - FUNZIONAMENTO 1181, 1197, 1198	4.1.1.0 - FUNZIONAMENTO 2010
3 - VIGILI DEL FUOCO SOCCORSO PUBBLICO E DIFESA CIVILE	5 - SALVAGUARDIA AMBIENTALE
3.1.1.1 - Spese generali di funzionamento 1801, 1802, 1807, 1819, 1820, 1831, 1917	5.1.1.0 - FUNZIONAMENTO 2630
4 - LIBERTA' CIVILI E IMMIGRAZIONE	6 - DIFESA DEL SUOLO
4.1.1.0 - FUNZIONAMENTO 2201, 2208, 2209	6.1.1.0 - FUNZIONAMENTO 3001
5 - PUBBLICA SICUREZZA	7 - SERVIZI INTERNI DEL MINISTERO
5.1.1.1 - Spese generali di funzionamento 2501, 2509, 2521, 2522	7.1.1.0 - FUNZIONAMENTO 3421
5.1.6.2 - Pensioni provvisorie 2865	MINISTERO DELLE INFRASTRUTTURE E DEI TRASPORTI
MINISTERO DELL'AMBIENTE E DELLA TUTELA DEL TERRITORIO	1 - GABINETTO E UFFICI DI DIRETTA COLLABORAZIONE ALL'OPERA DEL MINISTRO
1 - GABINETTO E UFFICI DI DIRETTA COLLABORAZIONE ALL'OPERA DEL MINISTRO	1.1.1.1 - Gabinetto e altri uffici 1001, 1003, 1007
1.1.1.0 - FUNZIONAMENTO 1001, 1014	2 - COORDINAMENTO DELLO SVILUPPO DEL TERRITORIO, PERSONALE E SERVIZI GENERALI
2 - PROTEZIONE DELLA NATURA	2.1.1.0 - FUNZIONAMENTO 1178
2.1.1.0 - FUNZIONAMENTO 1351	3 - INFRASTRUTTURE STRADALI, EDILIZIA E REGOLAZIONE DEI LAVORI PUBBLICI
3 - QUALITA' DELLA VITA	3.1.1.0 - FUNZIONAMENTO 1578
3.1.1.0 - FUNZIONAMENTO 1700	

020/012/8

ELENCO N.2

CAPITOLI PER I QUALI E' CONCESSA LA FACOLTA' DI CUI ALL'ARTICOLO 12, PRIMO COMMA DELLA LEGGE 5 AGOSTO 1978, N.468

4 - NAVIGAZIONE E TRASPORTO MARITTIMO E AEREO	4.1.1.0 - FUNZIONAMENTO	2492, 2502, 2503
4.1.1.0 - FUNZIONAMENTO	1883	
5 - TRASPORTI TERRESTRI	5.1.1.0 - FUNZIONAMENTO	2273
5.1.1.0 - FUNZIONAMENTO	2273	
6 - CAPITANERIE DI PORTO	6.1.1.1 - Spese generali di funzionamento	2581, 2583, 2594
6.1.1.1 - Spese generali di funzionamento	2581, 2583, 2594	
6.1.6.1 - Trattamenti provvisori	2829	
	2829	
	MINISTERO DELLE COMUNICAZIONI	
1 - CABINETTO E UFFICI DI DIRETTA COLLABORAZIONE ALL'OPERA DEL MINISTRO	1.1.1.0 - FUNZIONAMENTO	1001, 1003, 1007, 1020, 1023
1.1.1.0 - FUNZIONAMENTO	1001, 1003, 1007, 1020, 1023	
2 - SEGRETARIATO GENERALE	2.1.1.0 - FUNZIONAMENTO	1374, 1380, 1381
2.1.1.0 - FUNZIONAMENTO	1374, 1380, 1381	
3 - GESTIONE DELLE RISORSE UMANE	3.1.1.0 - FUNZIONAMENTO	1830, 1844, 1845
3.1.1.0 - FUNZIONAMENTO	1830, 1844, 1845	
4 - SERVIZI DI COMUNICAZIONE ELETTRONICA E DI RADIODIFFUSIONE		
	4.1.1.0 - FUNZIONAMENTO	2492, 2502, 2503
5 - PIANIFICAZIONE E GESTIONE DELLO SPETTRO RADIOELETTTRICO	5.1.1.0 - FUNZIONAMENTO	3332, 3342, 3343
5.1.1.0 - FUNZIONAMENTO	3332, 3342, 3343	
6 - REGOLAMENTAZIONE DEL SETTORE POSTALE	6.1.1.0 - FUNZIONAMENTO	3891, 3901, 3902
6.1.1.0 - FUNZIONAMENTO	3891, 3901, 3902	
7 - ISTITUTO SUPERIORE COMUNICAZIONI E TECNOLOGIE DELL'INFORMAZIONE	7.1.1.0 - FUNZIONAMENTO	4304, 4314, 4315
7.1.1.0 - FUNZIONAMENTO	4304, 4314, 4315	
8 - GESTIONE DELLE RISORSE STRUMENTALI ED INFORMATIVE	8.1.1.0 - FUNZIONAMENTO	4620, 4630, 4631
8.1.1.0 - FUNZIONAMENTO	4620, 4630, 4631	
	MINISTERO DELLA DIFESA	
1 - CABINETTO E UFFICI DI DIRETTA COLLABORAZIONE ALL'OPERA DEL MINISTRO	1.1.1.0 - FUNZIONAMENTO	1001, 1003, 1009, 1015, 1021, 1022
1.1.1.0 - FUNZIONAMENTO	1001, 1003, 1009, 1015, 1021, 1022	
2 - BILANCIO E AFFARI FINANZIARI	2.1.1.1 - Spese generali di funzionamento di bilancio e affari finanziari	1100, 1104, 1108, 1109
2.1.1.1 - Spese generali di funzionamento di bilancio e affari finanziari	1100, 1104, 1108, 1109	

020/012/9

ELENCO N. 2

CAPITOLI PER I QUALI E' CONCESSA LA FACOLTA' DI CUI ALL'ARTICOLO 12, PRIMO COMMA DELLA LEGGE 5 AGOSTO 1978, N. 468

2.1.1.1.2 - Spese generali di funzionamento di onoranze ai caduti in guerra 1131, 1134, 1138, 1139	1.1.1.0 - FUNZIONAMENTO 1001, 1007, 1022, 1024
2.1.1.3 - Magistratura militare 1162	3 - DIPARTIMENTO DELLE POLITICHE DI SVILUPPO 3.1.1.0 - FUNZIONAMENTO 1871, 1882, 1883
3 - SEGRETARIATO GENERALE	4 - ISPETTORATO CENTRALE REPRESSIONE PRODI 4.1.1.0 - FUNZIONAMENTO 2397, 2408, 2409
3.1.1.1 - Spese generali di funzionamento 1201, 1204, 1207, 1213, 1214	5 - CORPO FORESTALE DELLO STATO 5.1.1.1 - Spese generali di funzionamento 2864, 2870, 2871
3.1.1.2 - Pensioni provvisorie 1392, 1393	MINISTERO PER I BENI E LE ATTIVITA' CULTURALI
4 - ESERCITO ITALIANO	1 - GABINETTO E UFFICI DI DIRETTA COLLABORAZIONE ALL'OPERA DEL MINISTRO
4.1.1.1 - Spese generali di funzionamento 4191, 4195, 4202, 4203	1.1.1.0 - FUNZIONAMENTO 1001, 1003, 1006, 1015, 1016, 1018, 1019, 1020
5 - MARINA MILITARE	2 - DIPARTIMENTO PER LA RICERCA, L'INNOVAZIONE E L'ORGANIZZAZIONE
5.1.1.1 - Spese generali di funzionamento 4311, 4315, 4322, 4323	2.1.1.0 - FUNZIONAMENTO 1187, 1196, 1197
6 - AERONAUTICA MILITARE	3 - DIPARTIMENTO PER I BENI ARCHIVISTICI E LIBRARI 3.1.1.0 - FUNZIONAMENTO 1860, 1869, 1870
6.1.1.1 - Spese generali di funzionamento 4461, 4465, 4472, 4473	4 - DIPARTIMENTO PER I BENI CULTURALI E PAESAGGISTICI
7 - ARMA DEI CARABINIERI	
7.1.1.1 - Spese generali di funzionamento 4800, 4802, 4811, 4812	
MINISTERO DELLE POLITICHE AGRICOLE E FORESTALI	
1 - GABINETTO E UFFICI DI DIRETTA COLLABORAZIONE ALL'OPERA DEL MINISTRO	

020/012/10

ELENCO N.2

CAPITOLI PER I QUALI E' CONCESSA LA FACOLTA' DI CUI ALL'ARTICOLO 12, PRIMO COMMA DELLA LEGGE 5 AGOSTO 1978, N.468

4.1.1.0 - FUNZIONAMENTO
2212, 2213, 2215

5 - DIPARTIMENTO PER LO SPETTACOLO E SPORT

5.1.1.0 - FUNZIONAMENTO
2467, 2473, 2474

MINISTERO DELLA SALUTE

1 - GABINETTO ED UFFICI DI DIRETTA COLLABORAZIONE ALL'OPERA DEL
MINISTRO

1.1.1.0 - FUNZIONAMENTO
1001, 1013, 1040, 1041

2 - QUALITA'

2.1.1.0 - FUNZIONAMENTO
2001, 2002, 2003

3 - INNOVAZIONE

3.1.1.0 - FUNZIONAMENTO
3001, 3002, 3003, 3161

4 - PREVENZIONE E COMUNICAZIONE

4.1.1.0 - FUNZIONAMENTO
4001, 4002, 4003

020/014/1

ELENCO N.3

CAPITOLI PER I QUALI E' CONCESSA AL MINISTRO DEL TESORO LA FACOLTA' DI CUI ALL'ARTICOLO 12, SECONDO COMMA, DELLA LEGGE 5 AGOSTO 1978, N. 468

MINISTERO DELL'ECONOMIA E DELLE FINANZE		2 - AFFARI DI GIUSTIZIA
4 - RAGIONERIA GENERALE DELLO STATO		2.1.1.0 - FUNZIONAMENTO 1256, 1258
4.1.2.6 - Agenzia per le erogazioni in agricoltura	2740	4 - AMMINISTRAZIONE PENITENZIARIA
4.1.2.8 - Risorse proprie Unione europea	2752	4.1.1.0 - FUNZIONAMENTO 1679
4.1.2.13 - Accordi ed organismi internazionali	2810	4.2.3.4 - Altri investimenti 7361
4.1.2.14 - Interventi diversi	2827	MINISTERO DELL'INTERNO
7 - GUARDIA DI FINANZA		3 - VIGILI DEL FUOCO SOCCORSO PUBBLICO E DIFESA CIVILE
7.1.6.1 - Fondi di previdenza e assistenza dipendenti	4360	3.1.1.3 - Mezzi operativi e strumentali 1983
		3.1.2.1 - Interventi diversi 2052
MINISTERO DELLE ATTIVITA' PRODUTTIVE		5 - PUBBLICA SICUREZZA
3 - IMPRESE		5.1.1.3 - Mezzi operativi e strumentali 2731
3.1.1.0 - FUNZIONAMENTO	2116, 2117, 2222, 2225, 2242	MINISTERO DELLE INFRASTRUTTURE E DEI TRASPORTI
3.1.2.5 - Organismi nazionali di normalizzazione	2285	2 - COORDINAMENTO DELLO SVILUPPO DEL TERRITORIO, PERSONALE E SERVIZI GENERALI
4 - RETI ENERGETICHE		2.1.1.0 - FUNZIONAMENTO 1193, 1244
4.1.1.0 - FUNZIONAMENTO	3503, 3565	4 - NAVIGAZIONE E TRASPORTO MARITTIMO E AEREO
MINISTERO DELLA GIUSTIZIA		

020/014/2

ELENCO N. 3

CAPITOLI PER I QUALI E' CONCESSA AL MINISTRO DEL TESORO LA FACOLTA' DI CUI ALL'ARTICOLO 12, SECONDO COMMA, DELLA LEGGE 5 AGOSTO 1978, N. 468

4.1.1.0 - FUNZIONAMENTO 1902, 1903, 1904, 1965	MINISTERO DELLA DIFESA
4.2.3.3 - Opere marittime e portuali 7841	1 - GABINETTO E UFFICI DI DIRETTA COLLABORAZIONE ALL'OPERA DEL MINISTRO
5 - TRASPORTI TERRESTRI	1.1.1.0 - FUNZIONAMENTO 1040
5.1.1.0 - FUNZIONAMENTO 1248, 2279, 2281, 2343, 2344, 2349, 2350, 2351, 2352, 2353	1.2.3.1 - Fondo unico da ripartire - investimenti universita' e ricerca 7000
5.1.2.3 - Restituzioni e rimborsi 2436, 2437	2 - BILANCIO E AFFARI FINANZIARI
5.1.2.8 - Fondi di previdenza e assistenza dipendenti 1326	2.1.1.1 - Spese generali di funzionamento di bilancio e affari finanziari 1128
5.2.3.2 - Attrezzature e impianti 8065, 8066, 8067, 8068	2.1.1.2 - Spese generali di funzionamento di onoranze ai caduti in guerra 1158
5.2.3.14 - Opere varie 7160	2.1.2.1 - Accordi ed organismi internazionali 1173, 1174
6 - CAPITANERIE DI PORTO	3 - SEGRETARIATO GENERALE
6.1.1.1 - Spese generali di funzionamento 2658	3.1.1.1 - Spese generali di funzionamento 1235, 1238, 1239, 1256, 1261
6.1.1.4 - Restituzioni e rimborsi 2706	3.1.1.3 - Leva, formazione e addestramento 1270
	3.1.1.4 - Mezzi operativi e strumentali 1282, 1283, 1284, 1285, 1286, 1287, 1288, 1289, 1290, 1291, 1292, 1293, 1294, 1297, 1298, 1300, 1301, 1302, 1303, 1304, 1305
7 - ISTITUTO SUPERIORE COMUNICAZIONI E TECNOLOGIE DELL'INFORMAZIONE	3.1.1.5 - Ammodernamento e rinnovamento 1320, 1322, 1323, 1326
7.1.1.0 - FUNZIONAMENTO 4302	
	MINISTERO DELLE COMUNICAZIONI

020/014/3

ELENCO N.3

CAPITOLI PER I QUALI E' CONCESSA AL MINISTRO DEL TESORO LA FACOLTA' DI CUI ALL'ARTICOLO 12, SECONDO COMMA, DELLA LEGGE 5 AGOSTO 1978, N. 468

3.1.2.2 - Accordi ed organismi internazionali 1347	6.1.2.1 - Assistenza al volo civile 4580
3.1.2.3 - Servitu' militari 1349	7 - ARMA DEI CARABINIERI
3.2.3.4 - Attrezzature e impianti 7135, 7139	7.1.1.1 - Spese generali di funzionamento 4832, 4834, 4835, 4853, 4854, 4855
4 - ESERCITO ITALIANO	7.1.1.3 - Mezzi operativi e strumentali 4868, 4869, 4870, 4871
4.1.1.1 - Spese generali di funzionamento 4225, 4234	7.1.1.5 - Ammodernamento e rinnovamento 4885
4.1.1.4 - Mezzi operativi e strumentali 4246, 4248, 4249, 4250, 4251, 4253, 4254, 4255	MINISTERO PER I BENI E LE ATTIVITA' CULTURALI
4.1.1.6 - Istituto Geografico Militare 4267	4 - DIPARTIMENTO PER I BENI CULTURALI E PAESAGGISTICI
5 - MARINA MILITARE	4.1.2.1 - Enti ed attivita' culturali 2365
5.1.1.1 - Spese generali di funzionamento 4343, 4361	4.2.3.4 - Patrimonio culturale statale 7885
5.1.1.2 - Mezzi operativi e strumentali 4383, 4384, 4385, 4386, 4387, 4389, 4390, 4391	MINISTERO DELLA SALUTE
5.1.1.6 - Istituto idrografico della Marina 4410	4 - PREVENZIONE E COMUNICAZIONE
5.1.1.7 - Ammodernamento e rinnovamento 4415	4.1.1.0 - FUNZIONAMENTO 4112, 4117, 4120
6 - AERONAUTICA MILITARE	
6.1.1.1 - Spese generali di funzionamento 4497	
6.1.1.4 - Mezzi operativi e strumentali 4541, 4542, 4543, 4545, 4546, 4547	

020/016/1

ELENCO N. 4

ELENCO DELLE SPESE

PER LE QUALI E' CONCESSA LA FACOLTA' DI PRELEVAMENTO
DAL FONDO DI RISERVA PER LE SPESE IMPREVISTE

(ARTICOLO 9 DELLA LEGGE 5 AGOSTO 1978, N. 468 E SUCCESSIVE MODIFICAZIONI)

SPESE DI PRIMA ASSISTENZA E PER PRONTO INTERVENTO DA SOSTENERSI IN OCCASIONI DI PUBBLICHE CALAMITA' O PER LA DIFESA DELLA SALUTE O INCOLUMITA' PUBBLICA.

SPESE CONNESSE CON L'ASSISTENZA A PROFUGHI, A CONNAZIONALI RIMPATRIATI E PROFUGHI DALL'ESTERO, OVVERO PER LA TUTELA E L'ASSISTENZA DELLE COLLETTIVITA' ALL'ESTERO.

SPESE CONNESSE CON MANIFESTAZIONI DI SOLIDARIETA' INTERNAZIONALE IN OCCASIONE DI PUBBLICHE CALAMITA' ALL'ESTERO.

SPESE DERIVANTI DALLA PARTECIPAZIONE DELL'ITALIA AD ORGANISMI INTERNAZIONALI.

SPESE DI OSPITALITA' E DI CERIMONIALE.

SPESE DA SOSTENERSI IN OCCASIONE DI ELEZIONI POLITICHE, AMMINISTRATIVE, DEI RAPPRESENTANTI ITALIANI IN SENO AL PARLAMENTO EUROPEO O DI REFERENDUM POPOLARI.

SPESE DI TRASPORTO, DI SISTEMAZIONE E SPESE PER MISSIONI ALL'ESTERO E ALL'INTERNO, E VISITE DI STATO.

SPESE PER I VIAGGI DEI MINISTRI E DEI SOTTOSEGRETARI DI STATO ALL'INTERNO E ALL'ESTERO.

SPESE PER CANONI DI AFFITTO DI LOCALI ED ONERI ACCESSORI, MANUNTENZIONE, RIPARAZIONE ED ADATTAMENTO DI IMMOBILI.

SPESE INERENTI AL RECUPERO DEI BENI CULTURALI E ARTISTICI.

SPESE RISERVATE E SPESE CONNESSE CON LA SICUREZZA E L'ORDINE PUBBLICO.

SPESE PER I VIVERI E GLI ASSEGNI DI VITTO, SPESE DI VESTIARIO E DI EQUIPAGGIAMENTO.

SPESE PER IL PAGAMENTO DI INDENNIZZI A RAPPRESENTANZE ESTERE IN ITALIA PER RISARCIMENTO DANNI SUBITI IN OCCASIONE DI ATTI TERRORISTICI.

SPESE PER IL PAGAMENTO DEI CANONI ACQUA, LUCE, ENERGIA ELETTRICA E GAS PER LE AMMINISTRAZIONI CENTRALI.

SPESE RELATIVE ALL'ACQUISTO E ALLA MANUTENZIONE DI MEZZI PER LA PULIZIA ED IL DISINQUINAMENTO DEL DEMANIO MARITTIMO; SPESE PER LA RIMOZIONE DI CARICHI INQUINANTI E PER SOCCORSI A NAVI IN PERICOLO E A NAUFRAGHI.
SPESE PER LE ESEQUIE DI STATO.

SPESE RELATIVE ALL'ACQUISTO DI MEDICINALI ED ALTRO MATERIALE PROFILATTICO DI USO NON RICORRENTE, NONCHE' PER INTERVENTI DI PREVENZIONE CONTRO LE MALATTIE INFETTIVE, LE EPIDEMIE E LE EPIZOOZIE.

SPESE CONNESSE CON INTERVENTI MILITARI ALL'ESTERO, ANCHE DI CARATTERE UMANITARIO, CORRELATI AD ACCORDI INTERNAZIONALI.

ELENCO 5	
FONDO SPECIALE DI PARTE CORRENTE (CAP. 6856) FONDO CORRENTE PER FAR FRONTE AD ONERI DIPENDENTI DA PROVVEDIMENTI LEGISLATIVI IN CORSO	
(Migliaia di Euro)	
MINISTERI	2006
MINISTERO DELL'ECONOMIA E DELLE FINANZE	3.437
MINISTERO DEL LAVORO	9.570
MINISTERO DELLA GIUSTIZIA	1
MINISTERO DEGLI AFFARI ESTERI	31.228
MINISTERO DELL'ISTRUZIONE, DELL'UNIVERSITA' E DELLA RICERCA	3.859
MINISTERO DELL'INTERNO	-
MINISTERO DELL'AMBIENTE E DELLA TUTELA DEL TERRITORIO	710
MINISTERO DELLE INFRASTRUTTURE E DEI TRASPORTI	-
MINISTERO DELLE COMUNICAZIONI	-
MINISTERO DELLA DIFESA	417
MINISTERO DELLE POLITICHE AGRICOLE E FORESTALI	10.568
MINISTERO PER I BENI E LE ATTIVITA' CULTURALI	783
MINISTERO DELLA SALUTE	76.963
TOTALE	137.536

ELENCO N. 6	
FONDO SPECIALE DI CONTO CAPITALE (CAP. 9001) FONDO CORRENTE PER FAR FRONTE AD ONERI DIPENDENTI DA PROVVEDIMENTI LEGISLATIVI IN CORSO (Migliaia di Euro)	
MINISTERI	2006
MINISTERO DELL'ECONOMIA E DELLE FINANZE	409.059
MINISTERO DELLE INFRASTRUTTURE E DEI TRASPORTI	7.000
MINISTERO PER I BENI E LE ATTIVITA' CULTURALI	7.900
TOTALE	423.959

020 / 026 / 1

ELENCO N.7

UNITA' PREVISIONALE DI BASE E CAPITOLI RELATIVI AI SERVIZI DEL CORPO DELLA GUARDIA DI FINANZA FAVORE DEI QUALI POSSONO OPERARSI PRELEVAMENTI DAL FONDO A DISPOSIZIONE INSCRITTO NELL'AMBITO DELL' UNITA' PREVISIONALE DI BASE "FUNZIONAMENTO" (CAPITOLO N.4261)

7	-	GUARDIA DI FINANZA
7.1.1.1	-	Spese generali di funzionamento
		4204, 4206, 4207, 4208, 4209, 4213, 4243, 4244,
		4245, 4247, 4248, 4249, 4252, 4257, 4281, 4282,
		4283, 4284, 4285, 4291
7.1.1.2	-	Reclutamento, formazione e addestramento
		4296, 4297, 4298
7.1.1.3	-	Mezzi operativi e strumentali
		4315, 4316, 4317, 4318, 4319
7.1.1.4	-	Potenziamento
		4330

AMMINISTRAZIONE DEI MONOPOLI DI STATO

ENTRATA

XIV LEGISLATURA - DISEGNI DI LEGGE E RELAZIONI - DOCUMENTI

AMMINISTRAZIONE DEI MONOPOLI DI STATO

021/002/1

Numero	Unità previsionali di base Denominazione	Previsioni secondo la legge di Bilancio anno finanziario 2005	Previsioni assestate anno finanziario 2005	Variazioni che si propongono	Previsioni risultanti anno finanziario 2006
1	MONOPOLI	265.730.957 10.596.115.501 10.849.962.435	704.225.563 11.599.922.780 12.097.378.035	-497.655.255 -1.073.186.250 -1.568.090.505	206.570.308 10.526.736.530 10.529.487.530
1.1	Entrate correnti	64.376.109 1.347.713.914 1.354.999.398	105.373.630 1.131.251.530 1.203.544.866	-72.293.336 196.345.000 111.002.664	33.080.294 1.327.596.530 1.314.547.530
1.1.3	Proventi diversi	27.354.498 171.250.000 179.800.000	48.368.766 171.250.000 209.071.353	-37.821.353 2.000.000 -34.271.353	10.547.413 173.250.000 174.800.000
1.1.4	Sovvenzioni	<< 12.742.384 12.742.384	<< 10.000.000 10.000.000	<< << <<	<< 10.000.000 10.000.000
1.1.5	Redditi e rimborsi	23.505.239 91.402.530 92.641.642	48.080.123 109.202.530 135.263.472	-26.060.942 6.545.000 -18.515.942	22.019.181 115.747.530 116.747.530
1.1.6	Giochi scommesse e concorsi pronostici	13.516.372 1.072.319.000 1.069.815.372	8.924.741 840.799.000 849.210.041	-8.411.041 187.800.000 163.789.959	513.700 1.028.599.000 1.013.000.000
1.2	Entrate in conto capitale	8.000.000 8.000.000 8.000.000	8.000.000 13.000.000 8.000.000	5.000.000 << 5.000.000	13.000.000 13.000.000 13.000.000
1.2.1	Ammortamento	8.000.000 8.000.000 8.000.000	8.000.000 13.000.000 8.000.000	5.000.000 << 5.000.000	13.000.000 13.000.000 13.000.000
1.2.3	Proventi e contributi	<< << <<	<< << <<	<< << <<	<< << <<
1.3	Accensione di prestiti	<< << <<	<< << <<	<< << <<	<< << <<
1.3.1	Ricavo anticipazioni	<< << <<	<< << <<	<< << <<	<< << <<
1.4	Gestioni speciali ed autonome	193.354.848 9.240.401.587 9.286.963.037	590.851.933 10.455.671.250 10.886.033.169	-430.361.919 -1.269.531.250 -1.684.093.169	160.490.014 9.186.140.000 9.201.940.000

XIV LEGISLATURA - DISEGNI DI LEGGE E RELAZIONI - DOCUMENTI

021/002/2

AMMINISTRAZIONE DEI MONOPOLI DI STATO

Numero	Unità previsionali di base		Previsioni secondo la legge di Bilancio anno finanziario 2005	Previsioni assestate anno finanziario 2005	Variazioni che si propongono	Previsioni risultanti anno finanziario 2006
	Denominazione					
1.4.1	Dopolavoro	RS CP CS	19.601 101.587 101.587	23.594 140.000 140.000	<< << <<	23.594 140.000 140.000
1.4.2	Lettere nazionali	RS CP CS	59.035.746 383.300.000 435.236.450	412.218.886 1.286.629.250 1.604.253.169	-317.623.919 119.370.750 -178.253.169	94.594.967 1.406.000.000 1.426.000.000
1.4.3	Lotto	RS CP CS	<< 8.500.000.000 8.500.000.000	<< 8.811.902.000 8.811.902.000	<< -1.411.902.000 -1.411.902.000	<< 7.400.000.000 7.400.000.000
1.4.4	Altri giochi	RS CP CS	134.299.501 357.000.000 351.625.000	178.609.453 357.000.000 469.738.000	-112.738.000 23.000.000 -93.938.000	65.871.453 380.000.000 375.800.000

RIEPILOGO

XIV LEGISLATURA - DISEGNI DI LEGGE E RELAZIONI - DOCUMENTI

AMMINISTRAZIONE DEI MONOPOLI DI STATO		021/004/ 1		
Riepilogo	Previsioni secondo la legge di Bilancio anno finanziario 2005	Previsioni assestate anno finanziario 2005	Variazioni che si propongono	Previsioni risultanti anno finanziario 2006
Entrate correnti	64.376.109 1.347.713.914 1.354.999.398	105.373.630 1.131.251.530 1.203.544.866	-72.293.336 196.345.530 111.002.664	33.080.294 1.327.596.530 1.314.547.530
Entrate in conto capitale	8.000.000 8.000.000 8.000.000	8.000.000 13.000.000 8.000.000	5.000.000 5.000.000	13.000.000 13.000.000 13.000.000
Accensione di prestiti	<< << <<	<< << <<	<< << <<	<< << <<
Gestioni speciali ed autonome	193.354.848 9.240.401.587 9.286.963.037	590.851.933 10.455.671.250 10.886.033.169	-430.361.919 -1.269.531.250 -1.684.093.169	160.490.014 9.186.140.000 9.201.940.000
TOTALE	265.730.957 10.596.115.501 10.649.962.435	704.225.563 11.599.922.780 12.097.578.035	-497.655.255 -1.073.186.250 -1.568.090.505	206.570.308 10.526.736.530 10.529.487.530

XIV LEGISLATURA - DISEGNI DI LEGGE E RELAZIONI - DOCUMENTI

021/090/1
TABELLA N. 3

ANALISI PER CATEGORIA DELLA MASSA ACQUISIBILE E DEGLI INCASSI PER L'ANNO 2006
(migliaia di euro)

CATEGORIE	RESIDUI PRESUNTUALI 1 GENNAIO 2006	PREVISIONI DI COMPETENZA 2006	MASSE ACQUISIBILI	PREVISIONI DI CASSA	COEFFICIENTE DI REALIZZAZIONE
ENTRATE					
CATEGORIA I - VENDITA DI BENI E SERVIZI	9.514	1.143.899	1.153.413	1.130.300	98,00%
CATEGORIA II - TRASFERIMENTI	1.547	27.950	29.497	27.500	93,23%
CATEGORIA III - REDDITI	22.019	115.748	137.767	116.748	84,74%
CATEGORIA IV - POSTE COMPENSATIVE DELLE SPESE	<<	40.000	40.000	40.000	100,00%
CATEGORIA VII - AMMORTAMENTI, RINNOVAMENTI E MIGLIORIE	13.000	13.000	26.000	13.000	50,00%
GESTIONI SPECIALI ED AUTONOME	160.490	9.186.140	9.346.630	9.201.940	98,45%
TOTALE	206.570	10.526.737	10.733.307	10.529.488	98,10%

XIV LEGISLATURA - DISEGNI DI LEGGE E RELAZIONI - DOCUMENTI

021/094/1
TABELLA N. 5

ANALISI PER CATEGORIA DELLE PREVISIONI DI COMPETENZA DELLE ENTRATE PER IL TRIENNIO 2006 - 2008
(MILIONI DI EURO)

CATEGORIE	2006	2007	2008
ENTRATE			
CATEGORIA I - VENDITA DI BENI E SERVIZI	1.144	1.169	1.197
CATEGORIA II - TRASFERIMENTI	28	28	28
CATEGORIA III - REDDITI	116	123	126
CATEGORIA IV - POSTE COMPENSATIVE DELLE SPESE	40	40	40
CATEGORIA V - SOMME NON ATTRIBUIBILI	<<	<<	<<
CATEGORIA VI - VENDITA DI BENI PATRIMONIALI	<<	<<	<<
CATEGORIA VII - AMMORTAMENTI, RINNOVAMENTI E MIGLIORIE	13	13	13
ACCENSIONE DI PRESTITI	<<	<<	<<
GESTIONI SPECIALI ED AUTONOME	9.186	9.347	9.497
TOTALE	10.527	10.719	10.901

SPESA

XIV LEGISLATURA - DISEGNI DI LEGGE E RELAZIONI - DOCUMENTI

02/1/006/1

AMMINISTRAZIONE DEI MONOPOLI DI STATO

Unità previsionali di base		Previsioni secondo la legge di Bilancio anno finanziario 2005	Previsioni assestate anno finanziario 2005	Variazioni che si propongono	Previsioni risultanti anno finanziario 2006
Numero	Denominazione				
1	MONOPOLI	524.311.031 10.596.115.501 10.649.962.435	1.102.283.482 11.599.922.780 12.118.901.200	-518.978.422 -1.073.186.250 -1.589.413.670	583.305.060 10.526.736.530 10.529.487.530
1.1	Spese correnti	126.608.760 1.304.826.111 1.315.899.632	194.122.375 1.096.926.530 1.180.692.472	-83.765.944 196.578.500 98.565.058	110.356.431 1.293.505.030 1.279.257.530
1.1.1.0	FUNZIONAMENTO	86.216.594 446.860.563 456.448.534	97.428.425 446.840.563 477.733.190	-30.892.629 169.878.500 135.191.369	66.535.796 616.719.063 612.924.559
	(*)				
1.1.2	INTERVENTI	14.875.253 809.965.548 818.451.098	14.416.108 597.085.967 595.242.035	1.843.932 26.700.000 16.090.936	16.260.040 623.785.967 613.332.971
1.1.2.1	Dopolavoro	<< 61.975 61.975	61.975 61.975 61.975	<< << <<	61.975 61.975 61.975
1.1.2.2	Interessi	<< 9.179.581 9.179.581	<< << <<	<< << <<	<< << <<
1.1.2.3	Interventi diversi	13.799.796 219.611.992 227.022.085	13.677.006 219.911.992 217.390.933	2.521.059 221.600.000 213.668.063	16.198.065 441.511.992 431.056.996
Dati conoscitivi					
(*)	Personale	17.685.867 119.345.443 126.478.292	34.830.899 114.174.225 138.375.196	-24.200.973 14.571.097 -5.733.370	10.629.926 128.745.322 132.641.826
	Beni e servizi	39.005.984 294.015.120 295.970.242	34.187.055 299.166.338 304.057.994	-4.891.656 155.307.403 142.224.739	29.295.399 454.473.741 446.282.733
	Informatica di servizio	29.524.743 33.500.000 34.000.000	28.410.471 33.500.000 35.300.000	-1.800.000 << -1.300.000	26.610.471 33.500.000 34.000.000

XIV LEGISLATURA - DISEGNI DI LEGGE E RELAZIONI - DOCUMENTI

021/006/2

AMMINISTRAZIONE DEI MONOPOLI DI STATO

Numero	Unità previsionali di base		Previsioni secondo la legge di Bilancio anno finanziario 2005	Previsioni assestate anno finanziario 2005	Variazioni che si propongono	Previsioni risultanti anno finanziario 2006
	Denominazione					
1.1.2.4	Trasferimenti ad organismi sportivi	RS CP CS	1.075.457 581.112.000 582.187.457	677.127 377.112.000 377.789.127	-677.127 -194.900.000 -195.577.127	<< 182.212.000 182.212.000
1.1.5.1	1.1.5 - ONERI COMUNI	RS CP CS	8.000.000 8.000.000 8.000.000	67.717.247 13.000.000 67.717.247	-54.717.247 << -54.717.247	13.000.000 13.000.000 13.000.000
1.1.5.2	Ammortamento	RS CP CS	8.000.000 8.000.000 8.000.000	8.000.000 13.000.000 8.000.000	5.000.000 << 5.000.000	13.000.000 13.000.000 13.000.000
1.1.6.1	Avanzo di gestione	RS CP CS	<< << <<	59.717.247 << 59.717.247	-59.717.247 << -59.717.247	<< << <<
1.1.6.2	1.1.6 - TRATTAMENTI DI QUIESCENZA, INTEGRATIVI E SOSTITUTIVI	RS CP CS	17.516.913 40.000.000 33.000.000	14.560.595 40.000.000 40.000.000	<< << <<	14.560.595 40.000.000 40.000.000
1.1.6.3	Indennità	RS CP CS	<< << <<	<< << <<	<< << <<	<< << <<
1.1.6.4	Gestioni previdenziali	RS CP CS	17.516.913 40.000.000 33.000.000	14.560.595 40.000.000 40.000.000	<< << <<	14.560.595 40.000.000 40.000.000
1.2	1.2 - Spese in conto capitale	RS CP CS	15.946.848 47.325.000 45.500.000	45.407.787 47.325.000 46.500.000	825.000 -233.500 1.730.000	46.232.787 47.091.500 48.230.000
1.2.3	1.2.3 - INVESTIMENTI	RS CP CS	15.946.848 47.325.000 45.500.000	45.407.787 47.325.000 46.500.000	825.000 -233.500 1.730.000	46.232.787 47.091.500 48.230.000
1.2.3.1	Edilizia di servizio	RS CP CS	2.115.000 5.000.000 5.000.000	9.009.313 5.000.000 7.000.000	-2.000.000 -1.000.000 -1.000.000	7.009.313 4.000.000 6.000.000
1.2.3.2	Informatica di servizio	RS CP CS	12.731.848 38.325.000 36.500.000	32.947.125 38.325.000 36.500.000	1.825.000 766.500 730.000	34.772.125 39.091.500 37.230.000
1.2.3.3	Impianti e automezzi	RS CP CS	1.100.000 4.000.000 4.000.000	3.451.349 4.000.000 3.000.000	<< << 2.000.000	4.451.349 4.000.000 5.000.000

XIV LEGISLATURA - DISEGNI DI LEGGE E RELAZIONI - DOCUMENTI

021/006/3

AMMINISTRAZIONE DEI MONOPOLI DI STATO

Numero	Denominazione	Unità previsionali di base				Previsioni secondo la legge di Bilancio anno finanziario 2005	Previsioni assestate anno finanziario 2005	Variazioni che si propongono	Previsioni risultanti anno finanziario 2006
		RS	CP	CS	RS				
1.3	1.3 - Rimborso passività finanziarie	RS	<<	3.562.803	<<	<<	<<	<<	<<
		CP	<<	3.562.803	<<	<<	<<	<<	<<
		CS	<<	3.562.803	<<	<<	<<	<<	<<
1.3.1	Quota capitale	RS	<<	3.562.803	<<	<<	<<	<<	<<
		CP	<<	3.562.803	<<	<<	<<	<<	<<
		CS	<<	3.562.803	<<	<<	<<	<<	<<
1.4	1.4 - Gestioni speciali ed autonome	RS	381.755.423	862.753.320	862.753.320	862.753.320	-436.037.478	426.715.842	
		CP	9.240.401.587	10.455.671.250	10.455.671.250	10.455.671.250	-1.269.531.250	9.186.140.000	
		CS	9.285.000.000	10.891.708.728	10.891.708.728	10.891.708.728	-1.689.708.728	9.202.000.000	
1.4.1	Dopolavoro	RS	101.587	211.846	211.846	211.846	-60.000	151.846	
		CP	101.587	140.000	140.000	140.000	<<	140.000	
		CS	200.000	200.000	200.000	200.000	<<	200.000	
1.4.2	Lotterie nazionali	RS	242.632.649	656.562.054	656.562.054	656.562.054	-315.994.676	340.567.378	
		CP	383.300.000	1.286.629.250	1.286.629.250	1.286.629.250	119.370.750	1.406.000.000	
		CS	433.300.000	1.602.623.926	1.602.623.926	1.602.623.926	-176.623.926	1.426.000.000	
1.4.3	Lotto	RS	4.721.526	7.244.802	7.244.802	7.244.802	-7.244.802	<<	
		CP	8.500.000.000	8.811.902.000	8.811.902.000	8.811.902.000	-1.411.902.000	7.400.000.000	
		CS	8.500.000.000	8.819.146.802	8.819.146.802	8.819.146.802	-1.419.146.802	7.400.000.000	
1.4.4	Altri giochi	RS	134.299.661	198.734.618	198.734.618	198.734.618	-112.738.000	85.996.618	
		CP	357.000.000	357.000.000	357.000.000	357.000.000	23.000.000	380.000.000	
		CS	351.500.000	469.738.000	469.738.000	469.738.000	-93.938.000	375.800.000	

RIEPILOGO

XIV LEGISLATURA - DISEGNI DI LEGGE E RELAZIONI - DOCUMENTI

Riepilogo		AMMINISTRAZIONE DEI MONOPOLI DI STATO				021/008/ 1
		Previsioni secondo la legge di Bilancio anno finanziario 2005	Previsioni assestate anno finanziario 2005	Variazioni che si propongono	Previsioni risultanti anno finanziario 2006	
Spese correnti	RS CP CS	126.608.760 1.304.826.111 1.315.899.632	194.122.375 1.096.926.530 1.180.692.472	-83.765.944 196.578.500 98.565.058	110.356.431 1.293.505.030 1.279.257.530	
FUNZIONAMENTO	RS CP CS	86.216.594 446.860.563 456.448.534	97.428.425 446.840.563 477.733.190	-30.892.629 169.878.500 135.191.369	66.535.796 616.719.063 612.924.559	
INTERVENTI	RS CP CS	14.875.253 809.965.548 818.451.098	14.416.108 597.085.967 595.242.035	1.843.932 26.700.000 18.090.936	16.260.040 623.785.967 613.332.971	
ONERI COMUNI	RS CP CS	8.000.000 8.000.000 8.000.000	67.717.247 13.000.000 67.717.247	-54.717.247 <<< -54.717.247	13.000.000 13.000.000 13.000.000	
TRATTAMENTI DI QUIESCENZA, INTEGRATIVI E SOSTITUTIVI	RS CP CS	17.516.913 40.000.000 33.000.000	14.560.595 40.000.000 40.000.000	<<< <<< <<<	14.560.595 40.000.000 40.000.000	
Spese in conto capitale	RS CP CS	15.948.848 47.325.000 45.500.000	45.407.787 47.325.000 46.500.000	825.000 -233.500 1.730.000	46.232.787 47.091.500 48.230.000	
INVESTIMENTI	RS CP CS	15.948.848 47.325.000 45.500.000	45.407.787 47.325.000 46.500.000	825.000 -233.500 1.730.000	46.232.787 47.091.500 48.230.000	
Rimborso passività finanziarie	RS CP CS	<<< 3.562.803 3.562.803	<<< <<< <<<	<<< <<< <<<	<<< <<< <<<	
Gestioni speciali ed autonome	RS CP CS	381.755.423 9.240.401.587 9.285.000.000	862.753.320 10.455.671.250 10.891.708.728	-436.037.478 -1.269.531.250 -1.699.708.728	426.715.842 9.186.140.000 9.202.000.000	
TOTALE	RS CP CS	524.311.031 10.596.115.501 10.649.962.435	1.102.283.482 11.599.922.780 12.118.901.200	-518.978.422 -1.073.186.250 -1.589.413.670	583.305.060 10.526.736.530 10.529.487.530	

XIV LEGISLATURA - DISEGNI DI LEGGE E RELAZIONI - DOCUMENTI

021/092/1
TABELLA N. 4

ANALISI PER CATEGORIA DELLA MASSA SPENDIBILE E DEI PAGAMENTI PER L'ANNO 2006
(migliaia di euro)

CATEGORIE	RESIDUI PRESUNTIVI AL 1 GENNAIO 2006	PREVISIONI DI COMPETENZA 2006	MASSA SPENDIBILE	AUTORIZZAZIONI DI CASSA	COEFFICIENTE DI REALIZZAZIONE
SPESA					
REDDITI DA LAVORO DIPENDENTE	10.363	310.937	321.300	312.840	97,37%
CONSUMI INTERMEDI	56.018	474.662	530.680	468.865	88,35%
IMPOSTE PAGATE SULLA PRODUZIONE	<<	2	2	2	100,00%
TRASFERIMENTI CORRENTI AD AMMINISTRAZIONI PUBBLICHE	15.290	437.815	453.104	427.362	94,32%
TRAFERIMENTI CORRENTI A FAMIGLIE E ISTITUZIONI SOCIALI PRIVATE	643	13.590	14.233	13.690	96,18%
POSTE CORRETTIVE E COMPENSATIVE	15.043	43.500	58.543	43.500	74,30%
AMMORTAMENTI	13.000	13.000	26.000	13.000	50,00%
INVESTIMENTI FISSI LORDI E ACQUISTI DI TERRENI	46.233	47.092	93.324	48.230	51,68%
GESTIONI SPECIALI ED AUTONOME	426.716	9.186.140	9.612.856	9.202.000	95,73%
TOTALE	583.305	10.526.737	11.110.042	10.529.488	94,77%

XIV LEGISLATURA - DISEGNI DI LEGGE E RELAZIONI - DOCUMENTI

021/096/1
TABELLA N. 6

ANALISI PER CATEGORIA DELLE PREVISIONI DI COMPETENZA DELLE SPESE PER IL TRIENNIO 2006 - 2008
(MILIONI DI EURO)

CATEGORIE	2006	2007	2008
SPESE			
REDDITI DA LAVORO DIPENDENTE	311	313	318
CONSUMI INTERMEDI	475	485	498
IMPOSTE PAGATE SULLA PRODUZIONE	438	458	469
TRASFERIMENTI CORRENTI AD AMMINISTRAZIONI PUBBLICHE	14	14	15
TRASFERIMENTI CORRENTI A FAMIGLIE E ISTITUZIONI SOCIALI PRIVATE	<<	<<	<<
INTERESSI PASSIVI E REDDITI DA CAPITALE	44	44	44
POSTE CORRETTIVE E COMPENSATIVE	13	13	13
AMMORTAMENTI	<<	<<	<<
ALTRE USCITE CORRENTI	47	46	47
INVESTIMENTI FISSI LORDI E ACQUISTI DI TERRENI	<<	<<	<<
RIMBORSO DI PRESTITI	9.186	9.347	9.497
GESTIONI SPECIALI ED AUTONOME	10.527	10.719	10.901
TOTALE			

TABELLA N.3

**STATO DI PREVISIONE DEL MINISTERO DELLE ATTIVITA'
PRODUTTIVE**

XIV LEGISLATURA - DISEGNI DI LEGGE E RELAZIONI - DOCUMENTI

MINISTERO DELLE ATTIVITA' PRODUTTIVE

030/ 006/ 1

Unità previsionali di base		Previsioni secondo la legge di Bilancio anno finanziario 2005	Previsioni assestate anno finanziario 2005	Variazioni che si propongono	Previsioni risultanti anno finanziario 2006		
Numero	Denominazione						
1	1 - GABINETTO E UFFICI DI DIRETTA COLLABORAZIONE ALL'OPERA DEL MINISTRO	RS	368.672	3.795.823	-3.795.823	<<	
		CP	12.413.037	13.143.735	-597.082	12.546.653	12.546.653
		CS	12.413.037	15.060.948	-2.514.295	<<	<<
1.1	1.1 - Spese correnti	RS	330.863	2.846.308	-2.846.308	<<	
		CP	11.906.234	12.636.932	-926.618	11.710.314	11.710.314
		CS	11.906.234	14.454.145	-2.743.831	<<	<<
1.1.1.0	FUNZIONAMENTO (*)	RS	330.863	2.846.308	-2.846.308	<<	
		CP	11.906.234	12.636.932	-926.618	11.710.314	11.710.314
		CS	11.906.234	14.454.145	-2.743.831	<<	<<
1.1.5.1	1.1.5 - ONERI COMUNI	RS	<<	<<	<<	<<	
		CP	<<	<<	<<	<<	<<
		CS	<<	<<	<<	<<	<<
1.1.5.1	Residui passivi perenti	RS	<<	<<	<<	<<	
		CP	<<	<<	<<	<<	<<
		CS	<<	<<	<<	<<	<<
Dati conoscitivi							
(*) Personale		RS	102.351	761.414	-761.414	<<	
		CP	10.017.712	10.468.410	-648.442	9.819.968	9.819.968
		CS	10.017.712	12.228.632	-2.408.664	<<	<<
Beni e servizi		RS	222.739	1.996.959	-1.996.959	<<	
		CP	1.831.545	2.111.545	-274.099	1.837.446	1.837.446
		CS	1.831.545	2.168.536	-331.090	<<	<<
Informatica di servizio		RS	5.773	87.935	-87.935	<<	
		CP	56.977	56.977	-4.077	52.900	52.900
		CS	56.977	56.977	-4.077	<<	<<

XIV LEGISLATURA - DISEGNI DI LEGGE E RELAZIONI - DOCUMENTI

0307/006/2

MINISTERO DELLE ATTIVITA' PRODUTTIVE

Unità previsionali di base		Previsioni secondo la legge di Bilancio anno finanziario 2005	Previsioni assestate anno finanziario 2005	Variazioni che si propongono	Previsioni risultanti anno finanziario 2006
Numero	Denominazione				
	1.2 - Spese in conto capitale	RS 37.809 CP 506.803 CS 506.803	949.515 506.803 606.803	-949.515 329.536 229.536	<< 836.339 << 836.339
	1.2.3 - INVESTIMENTI	RS 37.809 CP 506.803 CS 506.803	949.515 506.803 606.803	-949.515 329.536 229.536	<< 836.339 << 836.339
1.2.3.1	Informatica di servizio	RS 32.417 CP 374.859 CS 374.859	864.256 374.859 474.859	-864.256 326.897 226.897	<< 701.756 << 701.756
1.2.3.2	Beni mobili	RS 5.392 CP 131.944 CS 131.944	85.259 131.944 131.944	-85.259 2.639 2.639	<< 134.583 << 134.583
	1.2.10 - ONERI COMUNI	RS << CP << CS <<	<< << <<	<< << <<	<< << <<
1.2.10.1	Residui passivi perenti	RS << CP << CS <<	<< << <<	<< << <<	<< << <<

XIV LEGISLATURA - DISEGNI DI LEGGE E RELAZIONI - DOCUMENTI

MINISTERO DELLE ATTIVITA' PRODUTTIVE

030/006/3

Numero	Denominazione	Unità previsionali di base				Previsioni secondo la legge di Bilancio anno finanziario 2005	Previsioni assestate anno finanziario 2005	Variazioni che si propongono	Previsioni risultanti anno finanziario 2006
		RS	CP	CS	RS				
2 - MERCATO		RS	15.751.049	104.939.042	-103.432.367	1.506.675			
		CP	23.928.406	26.492.490	-2.277.643	24.214.847			
		CS	23.876.593	36.677.067	-10.955.545	25.721.522			
2.1 - Spese correnti		RS	15.406.378	101.067.480	-99.560.805	1.506.675			
		CP	23.028.783	25.615.367	-2.987.035	22.628.332			
		CS	22.976.970	35.609.944	-11.474.937	24.135.007			
2.1.1.0 FUNZIONAMENTO (*)		RS	1.087.360	4.416.588	-4.409.913	6.675			
		CP	18.417.703	19.153.184	-1.046.311	18.106.873			
		CS	18.365.890	19.147.761	-1.034.213	18.113.548			
2.1.2 - INTERVENTI		RS	14.319.018	92.498.710	-90.998.710	1.500.000			
		CP	713.690	713.690	<<	713.690			
		CS	713.690	10.713.690	-8.500.000	2.213.690			
2.1.2.1 Restituzioni e rimborsi		RS	<<	<<	<<	<<			
		CP	<<	<<	<<	<<			
		CS	<<	<<	<<	<<			
2.1.2.2 Accordi ed organismi internazionali		RS	<<	<<	<<	<<			
		CP	713.690	713.690	<<	713.690			
		CS	713.690	713.690	<<	713.690			
2.1.2.3 Tutela dei consumatori		RS	14.319.018	92.498.710	-90.998.710	1.500.000			
		CP	<<	<<	<<	<<			
		CS	<<	10.000.000	-8.500.000	1.500.000			
Dati conoscitivi									
(*) Personale		RS	116.110	709.830	-703.155	6.675			
		CP	14.982.971	15.623.952	-807.393	14.816.559			
		CS	15.010.193	15.675.539	-852.305	14.823.234			
Beni e servizi		RS	948.184	3.993.163	-3.993.163	<<			
		CP	3.097.070	3.191.570	-214.606	2.976.964			
		CS	3.018.034	3.134.559	-157.595	2.976.964			
Informatica di servizio		RS	23.066	313.595	-313.595	<<			
		CP	337.662	337.662	-24.312	313.350			
		CS	337.663	337.663	-24.313	313.350			

XIV LEGISLATURA - DISEGNI DI LEGGE E RELAZIONI - DOCUMENTI

MINISTERO DELLE ATTIVITA' PRODUTTIVE

030/ 006/ 4

Numero	Unità previsionali di base Denominazione	Previsioni secondo la legge di Bilancio anno finanziario 2005	Previsioni assestate anno finanziario 2005	Variazioni che si propongono	Previsioni risultanti anno finanziario 2006
2.1.5	ONERI COMUNI	<< 3.895.683 3.895.683	4.152.182 5.746.786 5.746.786	-4.152.182 -1.940.724 -1.940.724	<< 3.806.062 3.806.062
2.1.5.1	Fondi da ripartire per oneri di personale	<< 2.879.692 2.879.692	4.152.182 5.082.795 5.082.795	-4.152.182 -2.110.983 -2.110.983	<< 2.971.812 2.971.812
2.1.5.3	Residui passivi perenti	<< << << <<	<< << << <<	<< << << <<	<< << << <<
2.1.5.4	Fondo di riserva consumi intermedi	<< 1.015.991 1.015.991	663.991 663.991	<< 170.259 170.259	<< 834.250 834.250
2.1.6	TRATTAMENTI DI QUIESCENZA, INTEGRATIVI E SOSTITUTIVI	<< 1.707 1.707	1.707 1.707	<< << <<	<< 1.707 1.707
2.1.6.1	Indennità	<< 1.707 1.707	1.707 1.707	<< << <<	<< 1.707 1.707
2.1.6.2	Cassa pensioni	<< << <<	<< << <<	<< << <<	<< << <<
2.2	Spese in conto capitale	344.671 899.623 899.623	3.871.562 877.123 1.067.123	-3.871.562 709.392 519.392	<< 1.586.515 1.586.515
2.2.3	INVESTIMENTI	344.671 899.623 899.623	3.871.562 877.123 1.067.123	-3.871.562 709.392 519.392	<< 1.586.515 1.586.515
2.2.3.1	Informatica di servizio	271.142 519.750 519.750	3.682.772 599.750 789.750	-3.682.772 630.395 440.395	<< 1.230.145 1.230.145
2.2.3.2	Beni mobili	73.529 379.873 379.873	188.790 277.373 277.373	-188.790 78.997 78.997	<< 356.370 356.370

030/ 006/ 5

MINISTERO DELLE ATTIVITA' PRODUTTIVE

Unità previsionali di base		Previsioni secondo la legge di Bilancio anno finanziario 2005	Previsioni assestate anno finanziario 2005	Variazioni che si propongono	Previsioni risultanti anno finanziario 2006
Numero	Denominazione				
2.2.10	ONERI COMUNI	<< << <<	<< << <<	<< << <<	<< << <<
2.2.10.1	Residui passivi parenti	<< << <<	<< << <<	<< << <<	<< << <<

XIV LEGISLATURA - DISEGNI DI LEGGE E RELAZIONI - DOCUMENTI

0301/0061/6

MINISTERO DELLE ATTIVITA' PRODUTTIVE

Unità previsionali di base		Previsioni secondo la legge di Bilancio anno finanziario 2005	Previsioni assestate anno finanziario 2005	Variazioni che si propongono	Previsioni risultanti anno finanziario 2006
Numero	Denominazione				
3	IMPRESE	8.018.361.977 2.733.958.457 3.027.197.452	12.046.659.748 3.213.504.242 3.571.619.667	-912.325.242 -579.437.625 -928.973.862	11.134.334.506 2.634.066.617 2.642.645.805
3.1	Spese correnti	13.944.618 173.319.200 173.373.364	42.619.220 182.506.333 185.453.307	-40.987.052 -12.938.874 -15.805.160	1.632.168 169.567.459 169.648.147
3.1.1.0	FUNZIONAMENTO	4.984.105 45.260.225 45.314.389	12.510.937 48.529.759 51.474.733	-10.878.769 -2.150.954 -5.015.240	1.632.168 46.378.805 46.459.493
	(*)	8.960.513 128.058.975 128.058.975	30.108.283 133.976.574 133.976.574	-30.108.283 -10.787.920 -10.789.920	<< 123.188.654 123.188.654
3.1.2	INTERVENTI	<< 723.040 723.040	774.686 723.040 723.040	<< << <<	<< 723.040 723.040
3.1.2.1	Canone di commercio, industria e artigianato	<< 723.040 723.040	774.686 723.040 723.040	<< << <<	<< 723.040 723.040
3.1.2.2	Ente Nazionale Italiano per il Turismo	<< 23.158.000 23.158.000	<< 23.158.000 23.158.000	<< -1.502.000 -1.502.000	<< 21.656.000 21.656.000
3.1.2.3	Autorita' garante della concorrenza e del mercato	<< 22.667.000 22.667.000	<< 22.667.000 22.667.000	<< -1.374.000 -1.374.000	<< 21.293.000 21.293.000
Dati conoscitivi					
	(*) Personale	220.387 37.762.130 37.816.295	2.038.404 39.448.132 39.704.112	-1.989.270 -451.397 -658.243	49.134 38.996.735 39.045.669
	Beni e servizi	4.480.327 7.218.798 7.218.798	9.841.205 8.802.330 11.391.325	-8.258.171 -1.680.060 -4.237.501	1.583.034 7.122.270 7.153.824
	Informatica di servizio	283.391 279.297 279.296	631.328 279.297 379.296	-631.328 -19.497 -119.496	<< 259.800 259.800

XIV LEGISLATURA - DISEGNI DI LEGGE E RELAZIONI - DOCUMENTI

030/006/7

MINISTERO DELLE ATTIVITA' PRODUTTIVE

Numero	Denominazione	Unità previsionali di base				Previsioni secondo la legge di Bilancio anno finanziario 2005	Previsioni assestate anno finanziario 2005	Variazioni che si propongono	Previsioni risultanti anno finanziario 2006
		RS	CP	CS	RS				
3.1.2.4	Contributi ad enti ed altri organismi	RS	CP	CS	<< 30.159.000 30.159.000	16.330.518 30.159.000 30.159.000	-16.330.518 -1.828.000 -1.828.000	<< 28.331.000 28.331.000	
3.1.2.5	Organismi nazionali di normalizzazione	RS	CP	CS	<< << <<	279.168 5.126.402 5.126.402	-279.168 -5.126.402 -5.126.402	<< << <<	
3.1.2.6	Club Alpino Italiano	RS	CP	CS	<< 2.393.880 2.393.880	350.018 2.393.880 2.393.880	-350.018 << <<	<< 2.393.880 2.393.880	
3.1.2.7	Cooperative e loro consorzi	RS	CP	CS	3.085.926 1.738.600 1.738.600	4.744.486 2.439.197 2.439.197	-4.744.486 -826.197 -826.197	<< 1.613.000 1.613.000	
3.1.2.8	Accordi ed organismi internazionali	RS	CP	CS	5.874.587 21.971.400 21.971.400	7.237.341 21.971.400 21.973.400	-7.237.341 -29.666 -31.666	<< 21.941.734 21.941.734	
3.1.2.9	Promozione turistica	RS	CP	CS	<< 158.055 158.055	187.476 158.055 158.055	-187.476 -11.055 -11.055	<< 147.000 147.000	
3.1.2.10	Fondo di garanzia	RS	CP	CS	<< 90.000 90.000	204.590 180.600 180.600	-204.590 -90.600 -90.600	<< 90.000 90.000	
3.1.2.11	Istituto di promozione industriale	RS	CP	CS	<< 25.000.000 25.000.000	<< 25.000.000 25.000.000	<< << <<	<< 25.000.000 25.000.000	
3.1.5.1	3.1.5 - ONERI COMUNI	RS	CP	CS	<< << <<	<< << <<	<< << <<	<< << <<	
	Residui passivi perenti	RS	CP	CS	<< << <<	<< << <<	<< << <<	<< << <<	

XIV LEGISLATURA - DISEGNI DI LEGGE E RELAZIONI - DOCUMENTI

0301 006/ 8

MINISTERO DELLE ATTIVITA' PRODUTTIVE

Numero	Unità previsionali di base Denominazione	Previsioni secondo la legge di Bilancio anno finanziario. 2005				Previsioni assestate anno finanziario. 2005	Variazioni che si propongono	Previsioni risultanti anno finanziario 2006
		RS	CP	CS	RS			
3.2	Spese in conto capitale	8.004.417.359	2.560.639.257	2.853.824.088	12.004.040.528	-871.338.190	11.132.702.338	
		RS	CP	CS	3.030.997.909	-566.498.751	2.464.499.158	
					3.386.166.360	-913.168.702	2.472.997.658	
3.2.3	INVESTIMENTI	8.004.417.359	2.560.639.257	2.853.824.088	12.003.970.357	-871.268.019	11.132.702.338	
		RS	CP	CS	3.030.997.909	-566.498.751	2.464.499.158	
					3.386.099.221	-913.101.563	2.472.997.658	
3.2.3.1	Ricerca scientifica	181.133	815.000	815.000	40	-40	<<	
		RS	CP	CS	789.000	42.300	831.300	
					789.000	42.300	831.300	
3.2.3.2	Informatica di servizio	41.777	40.500.850	40.500.850	32.860.553	-7.860.553	25.000.000	
		RS	CP	CS	40.500.850	610.017	41.110.867	
					45.720.850	390.017	46.110.867	
3.2.3.3	Camera di commercio, industria e artigianato	<<	<<	<<	1.756.173	-506.173	1.250.000	
		RS	CP	CS	<<	<<	<<	
					506.173	243.827	750.000	
3.2.3.5	Strutture turistiche e ricettive	1.417.223	100.731.914	<<	100.731.914	-57.344.595	43.387.319	
		RS	CP	CS	<<	<<	<<	
					56.920.677	-38.420.677	18.500.000	
3.2.3.7	Centri di sviluppo dell'imprenditorialità	9.511.725	25.361.922	<<	25.361.922	-9.511.922	15.850.000	
		RS	CP	CS	<<	<<	<<	
					9.511.725	-4.511.725	5.000.000	
3.2.3.8	Fondo investimenti - incentivi alle imprese	7.930.600.311	2.980.977.208	2.730.219.734	11.509.953.201	-733.821.338	10.776.131.863	
		RS	CP	CS	2.980.977.208	-680.114.885	2.300.862.323	
					3.201.527.247	-1.032.408.924	2.169.118.323	
3.2.3.9	Beni mobili	26.485	220.851	220.851	130.696	-130.696	<<	
		RS	CP	CS	230.851	-36.183	194.668	
					230.851	-36.183	194.668	
3.2.3.10	Fondo rotazione prestito risparmio turistico	<<	<<	<<	3.615.198	-500.000	3.115.198	
		RS	CP	CS	<<	<<	<<	
					500.000	1.000.000	1.500.000	
3.2.3.12	Proprietà industriale	<<	<<	<<	4.261.753	-200.000	4.061.753	
		RS	CP	CS	<<	18.000.000	18.000.000	
					500.000	19.500.000	20.000.000	
3.2.3.13	Fondi rotativi	61.192.698	324.082.955	<<	324.082.955	-61.192.698	262.890.257	
		RS	CP	CS	<<	<<	<<	
					61.192.698	70.799.802	131.992.500	

XIV LEGISLATURA - DISEGNI DI LEGGE E RELAZIONI - DOCUMENTI

030/ 006/ 9

MINISTERO DELLE ATTIVITA' PRODUTTIVE

Unità previsionali di base		Previsioni secondo la legge di Bilancio anno finanziario 2005	Previsioni assestate anno finanziario 2005	Variazioni che si propongono	Previsioni risultanti anno finanziario 2006
Numero	Denominazione				
3.2.3.15	Area sottoutilizzate	1.446.007 8.500.000 9.946.007	1.215.952 8.500.000 8.700.000	-200.004 -5.000.000 -4.700.000	1.015.948 3.500.000 4.000.000
3.2.3.16	Sviluppo industria Difesa	<< << <<	<< << <<	<< 100.000.000 75.000.000	<< 100.000.000 75.000.000
	3.2.10 - ONERI COMUNI	<< << <<	<< 70.171 67.139	<< -70.171 -67.139	<< << <<
3.2.10.1	Residui passivi perenti	<< << <<	<< 70.171 67.139	<< -70.171 -67.139	<< << <<

XIV LEGISLATURA - DISEGNI DI LEGGE E RELAZIONI - DOCUMENTI

030/ 006/ 10

MINISTERO DELLE ATTIVITA' PRODUTTIVE

Unità previsionali di base		Previsioni secondo la legge di Bilancio anno finanziario 2005	Previsioni assestate anno finanziario 2005	Variazioni che si propongono	Previsioni risultanti anno finanziario 2006
Numero	Denominazione				
4	4 - RETI ENERGETICHE	RS	220.031.735	-2.654.521	217.377.214
		CP	223.432.994	42.204.599	264.345.085
		CS	223.436.975	42.613.354	266.356.085
4.1	4.1 - Spese correnti	RS	164.869	-2.447.791	2.531.000
		CP	13.871.708	43.463.278	56.052.478
		CS	13.877.689	43.382.033	56.063.478
4.1.1.0	FUNZIONAMENTO	RS	4.184.223	-1.653.223	2.531.000
		CP	12.252.278	-536.722	11.715.556
		CS	12.344.523	-617.967	11.726.556
4.1.2	4.1.2 - INTERVENTI	RS	794.568	-794.568	<<
		CP	336.922	44.000.000	44.336.922
		CS	336.922	44.000.000	44.336.922
4.1.2.1	Restituzioni e rimborsi	RS	<<	<<	<<
		CP	<<	<<	<<
		CS	<<	<<	<<
4.1.2.2	Accordi ed organismi internazionali	RS	794.568	-794.568	<<
		CP	336.922	44.000.000	44.336.922
		CS	336.922	44.000.000	44.336.922
Dati conoscitivi					
(*) Personale		RS	60.369	746.646	11.000
		CP	8.005.731	8.970.423	8.455.956
		CS	8.011.712	9.021.264	8.466.956
Beni e servizi		RS	103.500	3.394.618	2.520.000
		CP	580.234	3.269.034	3.247.700
		CS	580.234	3.310.438	3.247.700
Informatica di servizio		RS	1.000	42.959	<<
		CP	12.821	-921	11.900
		CS	12.821	-921	11.900

XIV LEGISLATURA - DISEGNI DI LEGGE E RELAZIONI - DOCUMENTI

0301/006/11

MINISTERO DELLE ATTIVITA' PRODUTTIVE

Numero	Unità previsionali di base		Previsioni secondo la legge di Bilancio anno finanziario 2005	Previsioni assestate anno finanziario 2005	Variazioni che si propongono	Previsioni risultanti anno finanziario 2006
	Denominazione					
4.1.5	ONERI COMUNI	RS CP CS	<< 4.936.000 4.936.000	<< << <<	<< << <<	<< << <<
4.1.5.1	Residui passivi perenti	RS CP CS	<< << <<	<< << <<	<< << <<	<< << <<
4.1.5.2	Fondo riordino settore energetico	RS CP CS	<< 4.936.000 4.936.000	<< << <<	<< << <<	<< << <<
4.2	Spese in conto capitale	RS CP CS	16.246 209.561.286 209.561.286	215.052.944 209.551.286 211.061.286	-206.730 -1.258.679 -768.679	214.846.214 208.292.607 210.292.607
4.2.3	INVESTIMENTI	RS CP CS	16.246 199.561.286 199.561.286	215.052.936 209.551.286 211.061.286	-206.722 -1.258.679 -768.679	214.846.214 208.292.607 210.292.607
4.2.3.1	Informatica di servizio	RS CP CS	6.246 78.750 78.750	144.906 81.576 88.750	-144.906 81.576 71.576	<< 160.326 160.326
4.2.3.3	Piano energetico nazionale	RS CP CS	<< << <<	13.310.000 10.000.000 11.500.000	<< << 500.000	13.310.000 10.000.000 12.000.000
4.2.3.4	Ente Nazionale Energia e Ambiente	RS CP CS	<< 199.404.810 199.404.810	201.536.214 199.404.810 199.404.810	<< -1.351.810 -1.351.810	201.536.214 198.053.000 198.053.000
4.2.3.6	Beni mobili	RS CP CS	10.000 77.726 77.726	61.816 67.726 67.726	-61.816 11.555 11.555	<< 79.281 79.281
4.2.10.1	Residui passivi perenti	RS CP CS	<< 10.000.000 10.000.000	<< << <<	<< << <<	<< << <<
4.2.10.2	Fondo riordino settore energetico	RS CP CS	<< 10.000.000 10.000.000	<< << <<	<< << <<	<< << <<

XIV LEGISLATURA - DISEGNI DI LEGGE E RELAZIONI - DOCUMENTI

030/006/12

MINISTERO DELLE ATTIVITA' PRODUTTIVE

Unità previsionali di base		Previsioni secondo la legge di Bilancio anno finanziario 2005	Previsioni assestate anno finanziario 2005	Variazioni che si propongono	Previsioni risultanti anno finanziario 2006
Numero	Denominazione				
5	INTERNAZIONALIZZAZIONE	RS CP CS	50.493.289 235.219.404 242.292.703	-11.208.667 -31.195.638 -23.240.308	161.191.814 194.253.651 211.552.084
5.1	Spese correnti	RS CP CS	40.634.317 193.779.371 193.955.248	-1.481.698 -13.446.008 -13.686.869	108.076.546 180.504.817 180.509.817
5.1.1.0	FUNZIONAMENTO	RS CP CS	980.306 11.799.797 11.975.674	-1.481.698 1.467.527 1.226.846	5.000 13.438.778 13.443.778
	(*)				
5.1.2	INTERVENTI	RS CP CS	39.654.011 181.979.574 181.979.574	<< -14.913.535 -14.913.535	108.071.546 167.066.039 167.066.039
5.1.2.2	Istituto Commercio Estero	RS CP CS	39.654.011 172.896.535 172.896.535	<< -12.913.535 -12.913.535	101.071.546 159.983.000 159.983.000
5.1.2.4	Accordi ed organismi internazionali	RS CP CS	<< 83.039 83.039	<< << <<	<< 83.039 83.039
5.1.2.5	Promozione e tutela del made in Italy	RS CP CS	<< 9.000.000 9.000.000	<< -2.000.000 -2.000.000	7.000.000 7.000.000 7.000.000
Dati conoscitivi					
(*)	Personale	RS CP CS	147.440 10.483.559 10.491.264	-254.881 1.572.048 1.546.528	5.000 12.227.061 12.232.061
	Beni e servizi	RS CP CS	832.866 1.238.686 1.406.858	-1.203.839 -98.969 -314.130	<< 1.139.717 1.139.717
	Informatica di servizio	RS CP CS	<< 77.552 77.552	-22.978 -5.552 -5.552	<< 72.000 72.000

XIV LEGISLATURA - DISEGNI DI LEGGE E RELAZIONI - DOCUMENTI

030/006/13

MINISTERO DELLE ATTIVITA' PRODUTTIVE

Numero	Unità previsionali di base Denominazione	Previsioni secondo la legge di Bilancio anno finanziario 2005	Previsioni assestate anno finanziario 2005	Variazioni che si propongono	Previsioni risultanti anno finanziario 2006
5.1.5.2	5.1.5 - ONERI COMUNI	<<	<<	<<	<<
	Residui passivi perenti	<<	<<	<<	<<
	RS CP CS				
5.2	5.2 - Spese in conto capitale	9.858.972	62.842.237	-9.726.969	53.115.268
		41.440.033	31.498.464	-17.749.630	13.748.834
		48.337.455	40.595.886	-9.553.619	31.042.267
5.2.3	5.2.3 - INVESTIMENTI	9.858.972	62.842.237	-9.726.969	53.115.268
		41.440.033	31.498.464	-17.749.630	13.748.834
		48.337.455	40.595.886	-9.553.619	31.042.267
5.2.3.1	5.2.3.1 Informatica di servizio	1.061.048	1.243.640	-961.718	281.922
		362.250	362.250	307.245	669.495
		535.120	735.120	216.297	951.417
5.2.3.2	5.2.3.2 Sviluppo dell'esportazione e della domanda estera	8.724.552	44.401.049	-8.723.953	35.677.096
		<<	58.431	-58.431	<<
		6.724.552	8.782.983	8.228.528	17.011.511
5.2.3.4	5.2.3.4 Beni mobili	73.372	41.258	-41.258	<<
		77.783	77.783	1.556	79.339
		77.783	77.783	1.556	79.339
5.2.3.5	5.2.3.5 Promozione e tutela del made in Italy	<<	17.156.290	-40	17.156.250
		41.000.000	31.000.000	-18.000.000	13.000.000
		41.000.000	31.000.000	-18.000.000	13.000.000
5.2.10.1	5.2.10 - ONERI COMUNI	<<	<<	<<	<<
	Residui passivi perenti	<<	<<	<<	<<
	RS CP CS				

RIEPILOGO

XIV LEGISLATURA - DISEGNI DI LEGGE E RELAZIONI - DOCUMENTI

MINISTERO DELLE ATTIVITA' PRODUTTIVE		030/008/ 1			
Riepilogo	Previsioni secondo la legge di Bilancio anno finanziario 2005	Previsioni assestate anno finanziario 2005	Variazioni che si propongono	Previsioni risultanti anno finanziario 2006	
Spese correnti	RS CP CS	70.481.045 415.905.296 416.089.505	261.070.043 427.298.657 442.395.347	-147.323.654 13.164.743 -328.584	113.746.389 440.463.400 442.066.763
FUNZIONAMENTO	RS CP CS	7.547.503 95.982.745 96.166.954	25.444.754 104.543.404 109.638.094	-21.269.911 -3.193.078 -8.184.405	4.174.843 101.350.326 101.453.689
INTERVENTI	RS CP CS	62.933.542 311.089.161 311.089.161	231.473.107 317.006.760 327.008.760	-121.901.561 18.298.545 9.796.545	109.571.546 335.305.305 336.805.305
ONERI COMUNI	RS CP CS	<< 8.831.683 8.831.683	4.152.182 5.746.786 5.746.786	-4.152.182 -1.940.724 -1.940.724	<< 3.806.062 3.806.062
TRATTAMENTI DI QUIESCENZA, INTEGRATIVI E SOSTITUTIVI	RS CP CS	<< 1.707 1.707	<< 1.707 1.707	<< << <<	<< 1.707 1.707
Spese in conto capitale	RS CP CS	8.014.675.057 2.813.047.002 3.113.129.255	12.286.756.786 3.273.431.585 3.639.497.458	-886.092.966 -584.468.132 -922.742.072	11.400.663.820 2.688.963.453 2.716.755.386
INVESTIMENTI	RS CP CS	8.014.675.057 2.803.047.002 3.103.129.255	12.286.686.607 3.273.431.585 3.639.430.319	-886.022.787 -584.468.132 -922.674.933	11.400.663.820 2.688.963.453 2.716.755.386
ONERI COMUNI	RS CP CS	<< 10.000.000 10.000.000	70.179 << 67.139	-70.179 << -67.139	<< << <<
TOTALE	RS CP CS	8.085.156.102 3.228.952.298 3.529.218.760	12.547.826.829 3.700.730.242 4.081.892.805	-1.033.416.620 -571.303.389 -923.070.656	11.514.410.209 3.129.426.853 3.156.822.149

TABELLA N.4

**STATO DI PREVISIONE DEL MINISTERO DEL LAVORO E DELLE
POLITICHE SOCIALI**

XIV LEGISLATURA - DISEGNI DI LEGGE E RELAZIONI - DOCUMENTI

MINISTERO DEL LAVORO E DELLE POLITICHE SOCIALI		040/006/1				
Unità previsionali di base		Previsioni secondo la legge di Bilancio anno finanziario 2005	Previsioni assestate anno finanziario 2005	Variazioni che si propongono	Previsioni risultanti anno finanziario 2006	
Numero	Denominazione					
1	GABINETTO E UFFICI DI DIRETTA COLLABORAZIONE ALL'OPERA DEL MINISTRO	RS CP CS	829.500 12.807.314 12.769.332	1.007.716 12.137.304 12.073.811	-43.085 2.531.646 2.607.339	964.631 14.666.950 14.681.150
1.1	Spese correnti	RS CP CS	782.500 12.616.837 12.536.788	961.690 11.941.827 11.857.867	-22.559 2.534.924 2.631.084	939.131 14.476.751 14.488.951
1.1.1.0	FUNZIONAMENTO	RS CP CS	782.500 10.203.294 10.241.262	961.690 11.068.784 11.124.741	-123.559 2.083.629 2.039.872	838.131 13.152.413 13.164.613
	(*)		<<	<<		
1.1.5	ONERI COMUNI	RS CP CS	2.413.543 2.295.526	873.043 733.126	101.000 451.295 591.212	101.000 1.324.338 1.324.338
1.1.5.1	Residui passivi perenti	RS CP CS	<< << <<	<< << <<	<< << <<	<< << <<
1.1.5.2	Fondo di riserva consumi intermedi	RS CP CS	2.413.543 2.295.526	873.043 733.126	101.000 451.295 591.212	101.000 1.324.338 1.324.338
Dati conoscitivi						
(*)	Personale	RS CP CS	246.700 9.548.016 9.554.371	492.467 9.738.006 9.782.361	-150.639 2.560.206 2.515.851	341.628 12.298.212 12.298.212
	Beni e servizi	RS CP CS	511.800 621.698 659.742	469.189 1.297.198 1.315.231	20.849 -475.497 -481.330	490.038 821.701 833.901
	Informatica di servizio	RS CP CS	24.000 33.580 27.149	34 33.580 27.149	6.431 -1.080 5.351	6.465 32.500 32.500

XIV LEGISLATURA - DISEGNI DI LEGGE E RELAZIONI - DOCUMENTI

040/006/2

MINISTERO DEL LAVORO E DELLE POLITICHE SOCIALI

Unità previsionali di base		Previsioni secondo la legge di Bilancio anno finanziario. 2005	Previsioni assestate anno finanziario. 2005	Variazioni che si propongono	Previsioni risultanti anno finanziario. 2006
Numero	Denominazione				
1.2 - Spese in conto capitale	RS	47.000	46.026	-20.526	25.500
	CP	190.477	195.477	-3.278	192.199
	CS	232.544	215.944	-23.745	192.199
1.2.3 - INVESTIMENTI	RS	47.000	46.026	-20.526	25.500
	CP	190.477	195.477	-3.278	192.199
	CS	232.544	215.944	-23.745	192.199
1.2.3.1 Informatica di servizio	RS	10.000	22.059	3.441	25.500
	CP	82.178	107.178	-23.278	83.900
	CS	92.178	103.678	-19.778	83.900
1.2.3.2 Beni mobili	RS	37.000	23.967	-23.967	<<
	CP	108.299	88.299	20.000	108.299
	CS	140.366	112.266	-3.967	108.299
1.2.10 - ONERI COMUNI	RS	<<	<<	<<	<<
	CP	<<	<<	<<	<<
	CS	<<	<<	<<	<<
1.2.10.1 Residui passivi parenti	RS	<<	<<	<<	<<
	CP	<<	<<	<<	<<
	CS	<<	<<	<<	<<

XIV LEGISLATURA - DISEGNI DI LEGGE E RELAZIONI - DOCUMENTI

040/006/3

MINISTERO DEL LAVORO E DELLE POLITICHE SOCIALI

Unità previsionali di base		Previsioni secondo la legge di Bilancio anno finanziario 2005	Previsioni assestate anno finanziario 2005	Variazioni che si propongono	Previsioni risultanti anno finanziario 2006
Numero	Denominazione				
2	- SEGRETARIATO GENERALE	RS	5.524	6.204	11.728
		CP	1.381.646	696.589	2.078.235
		CS	1.270.765	702.803	2.078.173
2.1	- Spese correnti	RS	5.524	6.204	11.728
		CP	1.376.939	696.589	2.073.528
		CS	1.370.663	702.803	2.073.466
2.1.1.0	FUNZIONAMENTO (*)	RS	5.524	6.204	11.728
		CP	1.376.939	696.589	2.073.528
		CS	1.370.663	702.803	2.073.466
2.1.5	- ONERI COMUNI	RS	<<	<<	<<
		CP	<<	<<	<<
		CS	<<	<<	<<
2.1.5.1	Residui passivi perenti	RS	<<	<<	<<
		CP	<<	<<	<<
		CS	<<	<<	<<
Dati conoscitivi					
(*) Personale		RS	11.926	<<	<<
		CP	1.157.021	1.282.113	1.946.035
		CS	1.166.817	1.282.051	1.945.973
Beni e servizi		RS	36.133	2.015	6.161
		CP	78.755	33.438	103.193
		CS	77.347	35.463	103.193
Informatica di servizio		RS	29.440	4.189	5.567
		CP	25.071	-771	24.300
		CS	20.882	3.418	24.300

XIV LEGISLATURA - DISEGNI DI LEGGE E RELAZIONI - DOCUMENTI

040/006/4

MINISTERO DEL LAVORO E DELLE POLITICHE SOCIALI

Unità previsionali di base		Previsioni secondo la legge di Bilancio anno finanziario 2005	Previsioni assestate anno finanziario 2005	Variazioni che si propongono	Previsioni risultanti anno finanziario 2006
Numero	Denominazione				
	2.2 - Spese in conto capitale	4.654 4.707 5.719	<< 4.707 4.707	<< << <<	<< 4.707 4.707
	2.2.3 - INVESTIMENTI	4.654 4.707 5.719	<< 4.707 4.707	<< << <<	<< 4.707 4.707
2.2.3.1	Beni mobili	4.654 4.707 5.719	<< 4.707 4.707	<< << <<	<< 4.707 4.707
	2.2.10 - ONERI COMUNI	<< << <<	<< << <<	<< << <<	<< << <<
2.2.10.1	Residui passivi perenti	<< << <<	<< << <<	<< << <<	<< << <<

XIV LEGISLATURA - DISEGNI DI LEGGE E RELAZIONI - DOCUMENTI

UNITA PREVISIONALI DI BASE		Previsioni secondo la legge di Bilancio anno finanziario 2005	Previsioni assestate anno finanziario 2005	Variazioni che si propongono	Previsioni risultanti anno finanziario 2006	
Numero	Denominazione					
3	3 - AMMORTIZZATORI SOCIALI E INCENTIVI ALL' OCCUPAZIONE	RS	1.767.330.185	2.443.197.821	-874.392.514	1.568.805.307
		CP	2.533.538.666	2.533.567.273	-126.896.594	2.406.670.679
		CS	3.407.948.504	3.407.959.476	-62.694.971	3.345.264.505
3.1	3.1 - Spese correnti	RS	233.967.076	233.511.261	-6.416.736	227.094.525
		CP	1.341.676.096	1.341.704.713	428.906.717	1.770.611.430
		CS	1.348.107.034	1.348.121.138	648.564.561	1.996.685.699
3.1.1.0	FUNZIONAMENTO	RS	111.902	6.381	13.875	20.256
		CP	2.198.591	2.227.208	279.329	2.506.537
		CS	2.199.227	2.213.331	293.206	2.506.537
3.1.2	INTERVENTI	RS	233.855.174	233.504.880	-6.430.611	227.074.269
		CP	1.339.477.505	1.339.477.505	428.627.388	1.768.104.893
		CS	1.345.907.807	1.345.907.807	648.271.355	1.994.179.162
3.1.2.1	Occupazione	RS	32.632.091	31.686.158	-6.430.302	25.255.856
		CP	33.569.698	33.569.698	<<	33.569.698
		CS	40.000.000	40.000.000	17.825.554	57.825.554
3.1.2.2	Cassa integrazione straordinaria	RS	<<	<<	<<	<<
		CP	671.394	671.394	<<	671.394
		CS	671.394	671.394	<<	671.394
3.1.2.3	Indennità soccorso alpino e donatori di midollo osseo	RS	37.000	34.994	-309	34.685
		CP	154.937	154.937	<<	154.937
		CS	154.937	154.937	34.685	189.622
Dati conoscitivi						
(*)	Personale	RS	18.364	<<	206	206
		CP	1.930.940	1.959.557	288.437	2.247.994
		CS	1.943.176	1.959.349	288.645	2.247.994
Beni e servizi	RS	64.101	6.381	9.480	15.861	
	CP	242.568	242.568	-8.325	234.243	
	CS	235.157	233.088	1.155	234.243	
Informatica di servizio	RS	29.437	<<	4.189	4.189	
	CP	25.083	25.083	-783	24.300	
	CS	20.894	20.894	3.406	24.300	

040/006/5

MINISTERO DEL LAVORO E DELLE POLITICHE SOCIALI

XIV LEGISLATURA - DISEGNI DI LEGGE E RELAZIONI - DOCUMENTI

040/006/6

MINISTERO DEL LAVORO E DELLE POLITICHE SOCIALI

Unità previsionali di base		Previsioni secondo la legge di Bilancio anno finanziario 2005	Previsioni assestate anno finanziario 2005	Variazioni che si propongono	Previsioni risultanti anno finanziario 2006
Numero	Denominazione				
3.1.2.4	Trasferimenti all'INPS per oneri per il mantenimento del salario	201.186.083 1.305.081.476 1.305.081.476	201.783.728 1.305.081.476 1.305.081.476	<< 428.627.388 630.411.116	201.783.728 1.733.708.864 1.935.492.592
3.1.2.5	Interventi diversi	<< << <<	<< << <<	<< << <<	<< << <<
3.1.5	ONERI COMUNI	<< << <<	<< << <<	<< << <<	<< << <<
3.1.5.1	Residui passivi perenti	<< << <<	<< << <<	<< << <<	<< << <<
3.2	Spese in conto capitale	1.533.363.109 1.191.862.560 2.059.841.470	2.209.686.560 1.191.862.560 2.059.838.338	-867.975.778 -555.803.311 -711.259.532	1.341.710.782 636.059.249 1.348.578.806
3.2.3	INVESTIMENTI	1.533.363.109 1.191.862.560 2.059.841.470	2.209.686.560 1.191.862.560 2.059.838.338	-867.975.778 -555.803.311 -711.259.532	1.341.710.782 636.059.249 1.348.578.806
3.2.3.1	Occupazione	1.439.454.541 1.191.846.559 1.992.595.554	2.120.746.541 1.191.846.559 1.992.595.856	-800.749.297 -555.803.310 -664.746.588	1.319.997.244 636.043.249 1.327.849.268
3.2.3.2	Fondo per la promozione allo sviluppo	86.666.263 << 60.000.000	77.332.670 << 60.000.000	-60.000.000 << -43.667.330	17.332.670 << 16.332.670
3.2.3.3	Beni mobili	15.824 16.001 19.435	<< 16.001 16.001	<< -1 -1	<< 16.000 16.000
3.2.3.4	Interventi diversi	7.226.481 << 7.226.481	11.607.349 << 7.226.481	-7.226.481 << -2.845.613	4.380.868 << 4.380.868
3.2.10.1	Residui passivi perenti	<< << <<	<< << <<	<< << <<	<< << <<

XIV LEGISLATURA - DISEGNI DI LEGGE E RELAZIONI - DOCUMENTI

040/006/7

MINISTERO DEL LAVORO E DELLE POLITICHE SOCIALI

Unità previsionali di base		Previsioni secondo la legge di Bilancio anno finanziario 2005	Previsioni assestate anno finanziario 2005	Variazioni che si propongono	Previsioni risultanti anno finanziario 2006	
Numero	Denominazione					
4	4 - ATTIVITA' ISPETTIVA	RS	145.818	6.460	7.575	14.035
		CP	1.656.714	1.676.542	434.076	2.110.618
		CS	1.666.796	1.668.293	442.252	2.110.545
4.1	4.1 - Spese correnti	RS	140.233	6.460	7.575	14.035
		CP	1.651.066	1.670.894	434.076	2.104.970
		CS	1.658.937	1.662.645	442.252	2.104.897
4.1.1.0	FUNZIONAMENTO (*)	RS	140.233	6.460	7.575	14.035
		CP	1.651.066	1.670.894	434.076	2.104.970
		CS	1.658.937	1.662.645	442.252	2.104.897
4.1.5	4.1.5 - ONERI COMUNI	RS	<<	<<	<<	<<
		CP	<<	<<	<<	<<
		CS	<<	<<	<<	<<
4.1.5.1	Residui passivi perenti	RS	<<	<<	<<	<<
		CP	<<	<<	<<	<<
		CS	<<	<<	<<	<<
Dati conoscitivi						
(*)	Personale	RS	13.786	<<	<<	<<
		CP	804.480	824.308	444.457	1.268.765
		CS	816.027	824.234	444.458	1.268.692
Beni e servizi	RS	97.010	6.460	3.386	9.846	
	CP	821.503	821.503	-9.598	811.905	
	CS	822.016	817.517	-5.612	811.905	
Informatica di servizio	RS	29.437	<<	4.189	4.189	
	CP	25.083	25.083	-783	24.300	
	CS	20.894	20.894	3.406	24.300	

XIV LEGISLATURA - DISEGNI DI LEGGE E RELAZIONI - DOCUMENTI

040/ 006/ 8

MINISTERO DEL LAVORO E DELLE POLITICHE SOCIALI

Unità previsionali di base		Previsioni secondo la legge di Bilancio anno finanziario, 2005	Previsioni assestate anno finanziario 2005	Variazioni che si propongono	Previsioni risultanti anno finanziario 2006
Numero	Denominazione				
	4.2 - Spese in conto capitale	5.585 5.648 6.859	<< 5.648 5.648	<< << <<	<< 5.648 5.648
	4.2.3 - INVESTIMENTI	5.585 5.648 6.859	<< 5.648 5.648	<< << <<	<< 5.648 5.648
4.2.3.1	Beni mobili	5.585 5.648 6.859	<< 5.648 5.648	<< << <<	<< 5.648 5.648
	4.2.10 - ONERI COMUNI		<< << <<	<< << <<	<< << <<
4.2.10.1	Residui passivi perenti		<< << <<	<< << <<	<< << <<

XIV LEGISLATURA - DISEGNI DI LEGGE E RELAZIONI - DOCUMENTI

040/006/9

MINISTERO DEL LAVORO E DELLE POLITICHE SOCIALI

Unità previsionali di base		Previsioni secondo la legge di Bilancio anno finanziario 2005	Previsioni assestate anno finanziario 2005	Variazioni che si propongono	Previsioni risultanti anno finanziario 2006
Numero	Denominazione				
5	5 - COMUNICAZIONE	RS	3.065.808	-18.764	3.047.044
		CP	946.334	609.780	1.576.020
		CS	958.457	591.018	2.557.099
5.1	5.1 - Spese correnti	RS	3.065.808	-18.764	3.047.044
		CP	942.569	609.780	1.572.255
		CS	953.884	591.018	2.553.334
5.1.1.0	FUNZIONAMENTO (*)	RS	3.065.808	-18.764	3.047.044
		CP	942.569	609.780	1.572.255
		CS	953.884	591.018	2.553.334
5.1.5	5.1.5 - ONERI COMUNI	RS	<<	<<	<<
		CP	<<	<<	<<
		CS	<<	<<	<<
5.1.5.1	Residui passivi perenti	RS	<<	<<	<<
		CP	<<	<<	<<
		CS	<<	<<	<<
Dati conoscitivi					
(*) Personale		RS	11.181	<<	<<
		CP	548.255	613.237	1.181.398
		CS	557.940	613.238	1.181.350
Beni e servizi		RS	253.807	-22.953	3.042.855
		CP	369.231	-2.674	366.557
		CS	375.050	-25.626	1.347.684
Informatica di servizio		RS	29.437	4.189	4.189
		CP	25.083	-783	24.300
		CS	20.894	3.406	24.300

XIV LEGISLATURA - DISEGNI DI LEGGE E RELAZIONI - DOCUMENTI

040/006/10

MINISTERO DEL LAVORO E DELLE POLITICHE SOCIALI

Unità previsionali di base		Previsioni secondo la legge di Bilancio anno finanziario 2005	Previsioni assestate anno finanziario 2005	Variazioni che si propongono	Previsioni risultanti anno finanziario 2006
Numero	Denominazione				
5.2	Spese in conto capitale	RS 3.723	<<	<<	<<
		CP 3.765	3.765	<<	3.765
		CS 4.573	3.765	<<	3.765
5.2.3	INVESTIMENTI	RS 3.723	<<	<<	<<
		CP 3.765	3.765	<<	3.765
		CS 4.573	3.765	<<	3.765
5.2.3.1	Beni mobili	RS 3.723	<<	<<	<<
		CP 3.765	3.765	<<	3.765
		CS 4.573	3.765	<<	3.765
5.2.10	ONERI COMUNI	<<	<<	<<	<<
		<<	<<	<<	<<
		<<	<<	<<	<<
5.2.10.1	Residui passivi perenti	<<	<<	<<	<<
		<<	<<	<<	<<
		<<	<<	<<	<<

XIV LEGISLATURA - DISEGNI DI LEGGE E RELAZIONI - DOCUMENTI

040/006/11

MINISTERO DEL LAVORO E DELLE POLITICHE SOCIALI

Unità previsionali di base		Previsioni secondo la legge di Bilancio anno finanziario 2005	Previsioni assestate anno finanziario 2005	Variazioni che si propongono	Previsioni risultanti anno finanziario 2006
Numero	Denominazione				
6	6 - FAMIGLIA, DIRITTI SOCIALI E RESPONSABILITA' SOCIALE DELLE IMPRESE	25.892.420 1.986.860 22.676.577	27.043.713 2.065.510 24.197.827	-22.132.590 -543.182 -19.363.391	4.911.123 1.522.328 4.834.436
6.1	6.1 - Spese correnti	17.887.766 1.982.153 14.670.861	17.120.207 2.060.803 15.193.120	-13.132.590 -543.182 -10.913.391	3.987.617 1.517.621 4.279.729
6.1.1.0	FUNZIONAMENTO	17.887.766 982.153 13.670.861	17.120.207 1.060.803 14.193.120	-13.132.590 456.818 -9.913.391	3.987.617 1.517.621 4.279.729
	(*)	<<	<<	<<	<<
6.1.2	6.1.2 - INTERVENTI	1.000.000 1.000.000	1.000.000 1.000.000	-1.000.000 -1.000.000	<< <<
6.1.2.1	Protezione e assistenza sociale	<<	<<	<<	<<
6.1.2.2	Interventi integrativi disabili	<<	<<	<<	<<
6.1.2.3	Fondo per l'infanzia e l'adolescenza	<<	<<	<<	<<
Dati conoscitivi					
(*)	Personale	14.715.020 859.490 10.871.522	10.942.808 938.140 10.938.078	-10.000.000 450.164 -8.649.835	942.808 1.388.304 2.286.243
	Beni e servizi	3.143.309 97.580 2.778.445	6.177.399 97.580 3.234.148	-3.136.590 7.437 -1.266.962	3.040.809 105.017 1.967.186
	Informatica di servizio	29.437 25.083 20.894	<< 25.083 20.894	4.000 -783 3.406	4.000 24.300 24.300

XIV LEGISLATURA - DISEGNI DI LEGGE E RELAZIONI - DOCUMENTI

040/006/12

MINISTERO DEL LAVORO E DELLE POLITICHE SOCIALI

Unità previsionali di base		Previsioni secondo la legge di Bilancio anno finanziario 2005	Previsioni assestate anno finanziario 2005	Variazioni che si propongono	Previsioni risultanti anno finanziario 2006
Numero	Denominazione				
6.1.2.4	Tutela dei minori	RS CP CS	<< << <<	<< << <<	<< << <<
	6.1.5 - ONERI COMUNI	RS CP CS	<< << <<	<< << <<	<< << <<
6.1.5.1	Residui passivi perenti	RS CP CS	<< << <<	<< << <<	<< << <<
	6.2 - Spese in conto capitale	RS CP CS	9.923.506 4.707 8.004.654	-9.000.000 << -8.450.000	923.506 4.707 554.707
	6.2.3 - INVESTIMENTI	RS CP CS	8.004.654 4.707 8.005.716	<< << <<	<< << <<
6.2.3.1	Protezione e assistenza sociale	RS CP CS	8.000.000 << 8.000.000	-9.000.000 << -8.450.000	923.506 << 550.000
6.2.3.2	Beni mobili	RS CP CS	4.654 4.707 5.716	<< << <<	<< << <<
	6.2.10 - ONERI COMUNI	RS CP CS	<< << <<	<< << <<	<< << <<
6.2.10.1	Residui passivi perenti	RS CP CS	<< << <<	<< << <<	<< << <<

XIV LEGISLATURA - DISEGNI DI LEGGE E RELAZIONI - DOCUMENTI

040/ 006/ 13

MINISTERO DEL LAVORO E DELLE POLITICHE SOCIALI

Unità previsionali di base		Previsioni secondo la legge di Bilancio anno finanziario 2005	Previsioni assestate anno finanziario 2005	Variazioni che si propongono	Previsioni risultanti anno finanziario 2006
Numero	Denominazione				
7	GESTIONE DEL FONDO NAZIONALE PER LE POLITICHE SOCIALI E IL MONITORAGGIO DELLA SPESA SOCIALE	24.523.722 16.053.451.039 16.076.701.052	730.376.823 16.053.740.785 16.091.887.474	-38.147.478 -221.071.818 -182.118.886	692.229.345 15.832.668.967 15.909.768.788
7.1	Spese correnti	24.509.993 16.053.437.155 16.076.684.189	730.374.015 16.053.666.901 16.091.810.782	-38.144.670 -221.012.096 -182.056.156	692.229.345 15.832.654.805 15.909.754.626
7.1.1.0	FUNZIONAMENTO	209.993 2.414.867 2.361.901	1.009.772 2.644.613 2.488.494	155.333 -78.820 177.120	1.165.105 2.565.793 2.665.614
	(*)				
7.1.2	INTERVENTI	24.300.000 14.857.255.288 14.880.555.288	729.364.243 14.857.255.288 14.895.555.288	-38.300.003 -186.658.276 -147.958.276	691.064.240 14.670.597.012 14.747.597.012
7.1.2.1	Invalidi civili, ciechi e sordomuti	<< 15.493.707 15.493.707	<< 15.493.707 15.493.707	<< << <<	<< 15.493.707 15.493.707
7.1.2.2	Protezione e assistenza sociale	<< << <<	<< << <<	<< << <<	<< << <<
7.1.2.3	Interventi integrativi disabili	<< << <<	<< << <<	<< << <<	<< << <<
Dati conoscitivi					
(*)	Personale	81.693 1.881.422 1.882.803	<< 2.111.168 2.010.911	100.076 -83.985 16.093	100.076 2.027.183 2.027.004
	Beni e servizi	98.863 508.362 456.204	1.004.956 508.362 456.689	51.073 5.948 157.621	1.056.029 514.310 614.310
	Informatica di servizio	29.437 25.083 20.894	4.816 25.083 20.894	4.184 -783 3.406	9.000 24.300 24.300

XIV LEGISLATURA - DISEGNI DI LEGGE E RELAZIONI - DOCUMENTI

040/006/14

MINISTERO DEL LAVORO E DELLE POLITICHE SOCIALI

Numero	Denominazione	Unità previsionali di base				Previsioni secondo la legge di Bilancio anno finanziario 2005	Previsioni assestate anno finanziario 2005	Variazioni che si propongono	Previsioni risultanti anno finanziario 2006
		RS	CP	CS	<<				
7.1.2.4	Organismi non lucrativi di attività sociali (ONLUS)	1.000.000	2.582.285	2.582.285	<<	2.000.000	<<	2.000.000	
			2.582.285	2.582.285	<<	2.582.285	<<	2.582.285	
7.1.2.5	Trasferimenti all'INPS per oneri pensionistici	<<	12.735.658.276	12.735.658.276	<<	<<	<<	<<	
			12.735.658.276	12.735.658.276	<<	12.735.658.276	-136.658.276	12.599.000.000	
7.1.2.6	Trasferimenti all'INPS per trattamenti di famiglia	<<	2.100.921.020	2.100.921.020	<<	642.092.500	<<	642.092.500	
			2.100.921.020	2.100.921.020	<<	2.100.921.020	-50.000.000	2.050.921.020	
7.1.2.7	Trasferimenti all'INPS per altri interventi in materia previdenziale	<<	2.600.000	2.600.000	<<	<<	<<	<<	
			2.600.000	2.600.000	<<	2.600.000	<<	2.600.000	
7.1.2.8	Fondo per l'infanzia e l'adolescenza	23.300.000	85.271.743	<<	<<	85.271.743	-38.300.003	46.971.740	
		<<	23.300.000	38.300.000	<<	<<	<<	<<	
		<<	1.193.767.000	1.193.767.000	<<	<<	<<	<<	
		<<	1.193.767.000	1.193.767.000	<<	1.193.767.000	-34.275.000	1.159.492.000	
7.1.5.1	Residui passivi perenti	<<	<<	<<	<<	<<	<<	<<	
		<<	<<	<<	<<	<<	<<	<<	
7.1.5.2	Fondo per le politiche sociali	<<	1.193.767.000	1.193.767.000	<<	<<	<<	<<	
		<<	1.193.767.000	1.193.767.000	<<	1.193.767.000	-34.275.000	1.159.492.000	
		13.729	2.808	2.808	<<	2.808	-2.808	<<	
		13.884	73.884	73.884	<<	73.884	-59.722	14.162	
		16.863	76.692	76.692	<<	76.692	-62.530	14.162	
		13.729	2.808	2.808	<<	2.808	-2.808	<<	
		13.884	73.884	73.884	<<	73.884	-59.722	14.162	
		16.863	76.692	76.692	<<	76.692	-62.530	14.162	
7.2.3.1	Beni mobili	13.729	2.808	2.808	<<	2.808	-2.808	<<	
		13.884	73.884	73.884	<<	73.884	-59.722	14.162	
		16.863	76.692	76.692	<<	76.692	-62.530	14.162	

040/006/15

MINISTERO DEL LAVORO E DELLE POLITICHE SOCIALI

Unità previsionali di base		Previsioni secondo la legge di Bilancio anno finanziario 2005	Previsioni assestate anno finanziario 2005	Variazioni che si propongono	Previsioni risultanti anno finanziario 2006
Numero	Denominazione				
7.2.10	- ONERI COMUNI	RS CP CS	<< << <<	<< << <<	<< << <<
7.2.10.1	Residui passivi perenti	RS CP CS	<< << <<	<< << <<	<< << <<

XIV LEGISLATURA - DISEGNI DI LEGGE E RELAZIONI - DOCUMENTI

040/ 006/ 16

MINISTERO DEL LAVORO E DELLE POLITICHE SOCIALI

Unità previsionali di base		Previsioni secondo la legge di Bilancio anno finanziario 2005	Previsioni assestate anno finanziario 2005	Variazioni che si propongono	Previsioni risultanti anno finanziario 2006
Numero	Denominazione				
8	IMMIGRAZIONE	919.557 1.189.662 1.758.273	6.114.088 1.227.568 1.780.666	-703.188 474.012 2.420.841	5.410.900 1.701.580 4.201.507
8.1	Spese correnti	913.972 1.184.014 1.751.414	6.114.088 1.221.920 1.775.018	-703.188 474.012 2.420.841	5.410.900 1.695.932 4.195.859
8.1.1.0	FUNZIONAMENTO	913.972 1.184.014 1.751.414	149.708 1.221.920 1.168.662	-96.808 474.012 527.197	52.900 1.695.932 1.695.859
	(*)	<< << <<	5.964.380 << 606.356	-606.380 << 1.893.644	5.358.000 << 2.500.000
8.1.2	INTERVENTI	<< << <<	<< << <<	<< << <<	<< << <<
8.1.2.1	Centri accoglienza e servizio immigrati	<< << <<	<< << <<	<< << <<	<< << <<
8.1.2.2	Solidarietà internazionale	<< << <<	<< << <<	<< << <<	<< << <<
8.1.2.3	Fondo politiche migratorie	<< << <<	5.964.380 << 606.356	-606.380 << 1.893.644	5.358.000 << 2.500.000
Dati conoscitivi					
(*)	Personale	14.406 813.185 825.339	<< 851.091 851.017	<< 507.126 507.127	<< 1.358.217 1.358.144
	Beni e servizi	870.129 345.746 905.181	149.708 345.746 296.751	-100.808 -32.331 16.664	48.900 313.415 313.415
	Informatica di servizio	29.437 25.083 20.894	<< 25.083 20.894	4.000 -763 3.406	4.000 24.300 24.300

XIV LEGISLATURA - DISEGNI DI LEGGE E RELAZIONI - DOCUMENTI

040/006/17

MINISTERO DEL LAVORO E DELLE POLITICHE SOCIALI

Unità previsionali di base		Previsioni secondo la legge di Bilancio anno finanziario 2005	Previsioni assestate anno finanziario 2005	Variazioni che si propongono	Previsioni risultanti anno finanziario 2006
Numero	Denominazione				
8.1.5	ONERI COMUNI	RS CP CS	<< << <<	<< << <<	<< << <<
8.1.5.1	Residui passivi perenti	RS CP CS	<< << <<	<< << <<	<< << <<
8.2	Spese in conto capitale	RS CP CS	5.585 5.648 6.859	<< << <<	<< 5.648 5.648
8.2.3	INVESTIMENTI	RS CP CS	5.585 5.648 6.859	<< << <<	<< 5.648 5.648
8.2.3.1	Beni mobili	RS CP CS	5.585 5.648 6.859	<< << <<	<< 5.648 5.648
8.2.10	ONERI COMUNI	RS CP CS	<< << <<	<< << <<	<< << <<
8.2.10.1	Residui passivi perenti	RS CP CS	<< << <<	<< << <<	<< << <<

XIV LEGISLATURA - DISEGNI DI LEGGE E RELAZIONI - DOCUMENTI

04/01/006/ 18

MINISTERO DEL LAVORO E DELLE POLITICHE SOCIALI

Unità previsionali di base		Previsioni secondo la legge di Bilancio anno finanziario 2005	Previsioni assestate anno finanziario 2005	Variazioni che si propongono	Previsioni risultanti anno finanziario 2006
Numero	Denominazione				
9	MERCATO DEL LAVORO	26.716.134 RS 53.951.166 CP 58.651.796 CS	30.061.500 54.047.204 60.202.179	-6.154.979 -86.537 -6.241.512	23.906.521 53.960.667 53.960.667
9.1	Spese correnti	26.686.348 RS 53.921.046 CP 58.615.210 CS	30.061.500 54.017.084 60.172.059	-6.154.979 -86.537 -6.241.512	23.906.521 53.930.547 53.930.547
9.1.1.0	FUNZIONAMENTO (*)	320.506 RS 5.031.830 CP 5.056.688 CS	1.645.341 5.127.868 6.611.981	-1.484.117 -70.928 -1.555.041	161.224 5.056.940 5.056.940
9.1.2	INTERVENTI	26.365.842 RS 48.889.216 CP 53.558.522 CS	28.416.159 48.889.216 53.560.078	-4.670.862 -15.609 -4.686.471	23.745.297 48.873.607 48.873.607
9.1.2.1	Pari opportunità	18.949.000 RS 10.329.138 CP 15.000.000 CS	18.809.710 10.329.138 15.000.000	-4.670.862 << -4.670.862	14.138.848 10.329.138 10.329.138
9.1.2.2	Occupazione	7.416.842 RS 35.977.493 CP 35.975.937 CS	9.408.193 35.977.493 35.977.493	<< -15.609 -15.609	9.408.193 35.961.884 35.961.884
9.1.2.3	Interventi diversi	<< RS 2.582.585 CP 2.582.585 CS	198.256 2.582.585 2.582.585	<< << <<	198.256 2.582.585 2.582.585
Dati conoscitivi					
(*)	Personale	23.852 RS 3.660.327 CP 3.672.635 CS	<< 3.756.365 3.755.974	389 -63.481 -63.090	389 3.692.884 3.692.884
	Beni e servizi	267.217 RS 1.346.420 CP 1.363.159 CS	1.645.341 1.346.420 2.835.113	-1.488.695 -6.864 -1.495.357	156.646 1.339.756 1.339.756
	Informatica di servizio	29.437 RS 25.083 CP 20.894 CS	<< 25.083 20.894	4.189 -783 3.406	4.189 24.300 24.300

XIV LEGISLATURA - DISEGNI DI LEGGE E RELAZIONI - DOCUMENTI

040/006/19

MINISTERO DEL LAVORO E DELLE POLITICHE SOCIALI

Unità previsionali di base		Previsioni secondo la legge di Bilancio anno finanziario 2005	Previsioni assestate anno finanziario 2005	Variazioni che si propongono	Previsioni risultanti anno finanziario 2006
Numero	Denominazione				
9.1.5	ONERI COMUNI				
		RS	<<	<<	<<
		CP	<<	<<	<<
		CS	<<	<<	<<
9.1.5.1	Residui passivi perenti				
		RS	<<	<<	<<
		CP	<<	<<	<<
		CS	<<	<<	<<
9.2	Spese in conto capitale				
		RS	29.786	<<	<<
		CP	30.120	<<	30.120
		CS	36.586	<<	30.120
9.2.3	INVESTIMENTI				
		RS	29.786	<<	<<
		CP	30.120	<<	30.120
		CS	36.586	<<	30.120
9.2.3.1	Beni mobili				
		RS	29.786	<<	<<
		CP	30.120	<<	30.120
		CS	36.586	<<	30.120
9.2.10	ONERI COMUNI				
		RS	<<	<<	<<
		CP	<<	<<	<<
		CS	<<	<<	<<
9.2.10.1	Residui passivi perenti				
		RS	<<	<<	<<
		CP	<<	<<	<<
		CS	<<	<<	<<

XIV LEGISLATURA - DISEGNI DI LEGGE E RELAZIONI - DOCUMENTI

040/006/20

MINISTERO DEL LAVORO E DELLE POLITICHE SOCIALI

Unità previsionali di base		Previsioni secondo la legge di Bilancio anno finanziario 2005	Previsioni assestate anno finanziario 2005	Variazioni che si propongono	Previsioni risultanti anno finanziario 2006
Numero	Denominazione				
10	POLITICHE PER L'ORIENTAMENTO E LA FORMAZIONE	RS CP CS	28.520.893 18.691.859 26.860.305	24.147 -13.089.818 -10.065.671	5.533.991 5.656.185 8.656.185
10.1	- Spese correnti	RS CP CS	146.814 5.918.091 5.913.654	24.147 -343.818 -319.671	2.211.147 5.628.417 5.628.417
10.1.1.0	FUNZIONAMENTO	RS CP CS	146.814 3.831.091 3.826.654	24.147 -216.818 -192.671	24.147 3.668.417 3.668.417
	(*)				
10.1.2	- INTERVENTI	RS CP CS	<< 2.087.000 2.087.000	<< -127.000 -127.000	2.187.000 1.960.000 1.960.000
10.1.2.1	Contributi ad enti ed altri organismi	RS CP CS	<< 2.087.000 2.087.000	<< -127.000 -127.000	2.187.000 1.960.000 1.960.000
10.1.5	- ONERI COMUNI	RS CP CS	<< << <<	<< << <<	<< << <<
10.1.5.1	Residui passivi perenti	RS CP CS	<< << <<	<< << <<	<< << <<
Dati conoscitivi					
(*)	Personale	RS CP CS	24.080 3.432.570 3.445.976	358 -238.521 -238.163	358 3.248.193 3.248.193
	Beni e servizi	RS CP CS	93.297 373.436 359.784	19.600 22.486 42.086	19.600 395.924 395.924
	Informatica di servizio	RS CP CS	29.437 25.083 20.894	4.189 -783 3.406	4.189 24.300 24.300

XIV LEGISLATURA - DISEGNI DI LEGGE E RELAZIONI - DOCUMENTI

040/006/21

MINISTERO DEL LAVORO E DELLE POLITICHE SOCIALI

Unità previsionali di base		Previsioni secondo la legge di Bilancio anno finanziario 2005	Previsioni assestate anno finanziario 2005	Variazioni che si propongono	Previsioni risultanti anno finanziario 2006
Numero	Denominazione				
	10.2 - Spese in conto capitale	28.374.079 12.773.768 20.946.651	3.322.844 12.773.768 12.773.768	<< -12.746.000 -9.746.000	3.322.844 27.768 3.027.768
	10.2.3 - INVESTIMENTI	28.374.079 12.773.768 20.946.651	3.322.844 12.773.768 12.773.768	<< -12.746.000 -9.746.000	3.322.844 27.768 3.027.768
10.2.3.1	Formazione professionale	15.822.844 12.746.000 12.746.000	3.322.844 12.746.000 12.746.000	<< -12.746.000 -9.746.000	3.322.844 << 3.000.000
10.2.3.2	Occupazione giovanile nel Mezzogiorno	12.523.776 << 8.166.924	<< << <<	<< << <<	<< << <<
10.2.3.3	Beni mobili	27.459 27.768 33.727	<< 27.768 27.768	<< << <<	<< 27.768 27.768
	10.2.10 - ONERI COMUNI	<< << <<	<< << <<	<< << <<	<< << <<
10.2.10.1	Residui passivi perenti	<< << <<	<< << <<	<< << <<	<< << <<

XIV LEGISLATURA - DISEGNI DI LEGGE E RELAZIONI - DOCUMENTI

040/006/22

MINISTERO DEL LAVORO E DELLE POLITICHE SOCIALI

Unità previsionali di base		Previsioni secondo la legge di Bilancio anno finanziario 2005	Previsioni assestate anno finanziario 2005	Variazioni che si propongono	Previsioni risultanti anno finanziario 2006	
Numero	Denominazione					
11	-POLITICHE PREVIDENZIALI	RS CP CS	3.389.179.245 48.635.484.622 49.749.411.404	4.618.963.300 48.723.104.348 49.837.001.811	-1.113.897.651 1.544.978.117 495.514.158	3.505.065.649 50.268.082.465 50.332.515.969
11.1	- Spese correnti	RS CP CS	2.289.143.875 48.635.448.854 48.649.367.959	3.410.287.969 48.723.098.580 48.736.996.043	-13.897.650 1.529.948.117 1.520.484.158	3.396.390.319 50.253.046.697 50.257.480.201
11.1.1.0	FUNZIONAMENTO	RS CP CS	511.664 5.956.659 5.750.437	354.215 6.238.883 6.011.019	227.839 196.162 457.530	582.054 6.435.045 6.468.549
	(*)					
11.1.2	- INTERVENTI	RS CP CS	2.288.632.211 48.629.492.195 48.643.617.522	3.409.933.754 48.716.859.697 48.730.965.024	-14.125.489 1.529.751.955 1.520.026.628	3.395.808.265 50.246.611.652 50.251.011.652
11.1.2.1	Istituti di patronato e di assistenza sociale	RS CP CS	22.139.000 258.672.069 270.000.000	27.513.038 341.422.065 352.749.996	-11.327.931 -90.476.619 -101.804.550	16.185.107 250.945.446 250.945.446
11.1.2.2	Vigilanza sui fondi pensione	RS CP CS	<< 2.087.000 2.087.000	<< 2.087.000 2.087.000	<< -127.000 -127.000	<< 1.960.000 1.960.000
11.1.2.3	Sostegno alle gestioni previdenziali	RS CP CS	<< 151.040.847 151.040.847	<< 151.040.847 151.040.847	<< << <<	<< 151.040.847 151.040.847
Dati conoscitivi						
	(*) Personale	RS CP CS	27.663 4.485.940 4.499.770	<< 4.685.332 4.684.868	460 330.586 331.050	460 5.015.918 5.015.918
	Beni e servizi	RS CP CS	454.564 1.445.636 1.229.773	354.215 1.528.468 1.305.257	223.199 -133.641 123.074	577.414 1.394.627 1.428.331
	Informatica di servizio	RS CP CS	29.437 25.083 20.894	<< 25.083 20.894	4.180 -783 3.406	4.180 24.300 24.300

XIV LEGISLATURA - DISEGNI DI LEGGE E RELAZIONI - DOCUMENTI

040/006/23

MINISTERO DEL LAVORO E DELLE POLITICHE SOCIALI

Unità previsionali di base		Previsioni secondo la legge di Bilancio anno finanziario 2005	Previsioni assestate anno finanziario 2005	Variazioni che si propongono	Previsioni risultanti anno finanziario 2006
Numero	Denominazione				
11.1.2.4	Altri interventi in materia previdenziale	RS CP CS	774.189.647 426.176.253 428.973.649	210.509.591 -42.422.506 173.087.190	1.019.470.116 391.371.253 396.371.253
11.1.2.5	Sgravi e agevolazioni contributive	RS CP CS	109.132.600 169.808.906 169.808.906	-13.300.055 -48.569.413 -59.369.413	110.370.277 121.239.493 123.739.493
11.1.2.6	Copertura fabbisogno finanziario gestioni previdenziali	RS CP CS	<< 2.845.603.000 2.845.603.000	<< 1.742.489.901 1.742.489.901	<< 4.588.092.901 4.588.092.901
11.1.2.7	Trasferimenti all'INPS per oneri pensionistici	RS CP CS	590.713.124 33.755.473.706 33.758.473.706	-200.007.093 62.154.576 -137.852.516	591.801.087 33.817.628.282 33.817.628.282
11.1.2.8	Trasferimenti all'INPS per prestazioni derivanti dalla riduzione degli oneri previdenziali	RS CP CS	752.369.600 668.544.217 668.544.217	<< << <<	752.369.603 668.544.217 668.544.217
11.1.2.9	Trasferimenti all'INPS per sgravi ed agevolazioni contributive	RS CP CS	43.041.386 9.487.645.299 9.487.645.299	-1 -164.700.000 -164.700.000	895.271.213 9.322.945.299 9.322.945.299
11.1.2.10	Trasferimenti all'INPS per altri interventi in materia previdenziale	RS CP CS	7.046.854 861.440.898 861.440.898	<< -596.984 -3.696.984	10.340.862 860.843.914 857.743.914
11.1.2.11	Previdenza complementare	RS CP CS	<< << <<	<< 72.000.000 72.000.000	<< 72.000.000 72.000.000
	11.1.5 - ONERI COMUNI	RS CP CS	<< << <<	<< << <<	<< << <<
11.1.5.1	Residui passivi perenti	RS CP CS	<< << <<	<< << <<	<< << <<

XIV LEGISLATURA - DISEGNI DI LEGGE E RELAZIONI - DOCUMENTI

040/006/24

MINISTERO DEL LAVORO E DELLE POLITICHE SOCIALI

Unità previsionali di base		Previsioni secondo la legge di Bilancio anno finanziario 2005	Previsioni assestate anno finanziario 2005	Variazioni che si propongono	Previsioni risultanti anno finanziario 2006
Numero	Denominazione				
	11.2 - Spese in conto capitale	RS CP CS 1.100.035.370 35.768 1.100.043.445	1.208.675.331 5.768 1.100.005.768	-1.100.000.001 15.030.000 -1.024.970.000	108.675.330 15.035.768 75.035.768
	11.2.3 - INVESTIMENTI	RS CP CS 1.100.035.370 35.768 1.100.043.445	1.208.675.331 5.768 1.100.005.768	-1.100.000.001 15.030.000 -1.024.970.000	108.675.330 15.035.768 75.035.768
11.2.3.1	Contributi capitari alle imprese	RS CP CS 1.100.000.000 << 1.100.000.000	1.208.675.331 << 1.100.000.000	-1.100.000.001 15.000.000 -1.025.000.000	108.675.330 15.000.000 75.000.000
11.2.3.2	Beni mobili	RS CP CS 35.370 35.768 43.445	<< 5.768 5.768	<< 30.000 30.000	<< 35.768 35.768
	11.2.10 - ONERI COMUNI	RS CP CS << << <<	<< << <<	<< << <<	<< << <<
11.2.10.1	Residui passivi perenti	RS CP CS << << <<	<< << <<	<< << <<	<< << <<

XIV LEGISLATURA - DISEGNI DI LEGGE E RELAZIONI - DOCUMENTI

040/006/25

MINISTERO DEL LAVORO E DELLE POLITICHE SOCIALI

Unità previsionali di base		Previsioni secondo la legge di Bilancio anno finanziario 2005	Previsioni assestate anno finanziario 2005	Variazioni che si propongono	Previsioni risultanti anno finanziario 2006	
Numero	Denominazione					
12	INNOVAZIONE TECNOLOGICA	RS	46.104.719	43.486.215	-2.501.707	40.984.508
		CP	14.725.268	14.745.096	-441.616	14.303.480
		CS	18.744.573	18.744.095	-6.263.726	12.480.369
12.1	- Spese correnti	RS	3.479.134	3.804.836	3.492.744	7.297.580
		CP	5.483.728	5.503.556	-617.961	4.885.595
		CS	5.004.744	5.008.104	-141.097	4.867.007
12.1.1.0	FUNZIONAMENTO	RS	3.479.134	3.804.836	3.492.744	7.297.580
		CP	5.483.728	5.503.556	-617.961	4.885.595
		CS	5.004.744	5.008.104	-141.097	4.867.007
	(*)		<<		<<	<<
12.1.5	- ONERI COMUNI	RS	<<	<<	<<	<<
		CP	<<	<<	<<	<<
		CS	<<	<<	<<	<<
12.1.5.1	Residui passivi perenti	RS	<<	<<	<<	<<
		CP	<<	<<	<<	<<
		CS	<<	<<	<<	<<
Dati conoscitivi						
(*)	Personale	RS	18.992	<<	230	230
		CP	2.374.408	2.394.236	-514.621	1.879.615
		CS	2.386.428	2.394.004	-514.389	1.879.615
(*)	Beni e servizi	RS	68.826	<<	12.620	12.620
		CP	219.737	219.737	17.655	237.392
		CS	211.329	207.113	30.279	237.392
(*)	Informatica di servizio	RS	3.391.316	3.804.836	3.479.894	7.284.730
		CP	2.889.583	2.889.583	-120.995	2.768.588
		CS	2.406.987	2.406.987	343.013	2.750.000

XIV LEGISLATURA - DISEGNI DI LEGGE E RELAZIONI - DOCUMENTI

040/ 006/ 26

MINISTERO DEL LAVORO E DELLE POLITICHE SOCIALI

Unità previsionali di base		Previsioni secondo la legge di Bilancio anno finanziario 2005	Previsioni assestate anno finanziario 2005	Variazioni che si propongono	Previsioni risultanti anno finanziario 2006
Numero	Denominazione				
	12.2 - Spese in conto capitale	42.625.585 9.241.540 13.739.829	39.681.379 9.241.540 13.735.991	-5.994.451 176.345 -6.122.629	33.686.928 9.417.885 7.613.362
	12.2.3 - INVESTIMENTI	42.625.585 9.241.540 13.739.829	39.681.379 9.241.540 13.735.991	-5.994.451 176.345 -6.122.629	33.686.928 9.417.885 7.613.362
12.2.3.1	Informatica di servizio	42.607.900 9.223.655 13.718.106	39.681.379 9.223.655 13.718.106	-5.994.451 176.345 -6.122.629	33.686.928 9.400.000 7.595.477
12.2.3.2	Beni mobili	17.685 17.885 21.723	<< 17.885 17.885	<< << <<	<< 17.885 17.885
	12.2.10 -ONERI COMUNI	<< << <<	<< << <<	<< << <<	<< << <<
12.2.10.1	Residui passivi perenti	<< << <<	<< << <<	<< << <<	<< << <<

XIV LEGISLATURA - DISEGNI DI LEGGE E RELAZIONI - DOCUMENTI

040/ 006/ 27

MINISTERO DEL LAVORO E DELLE POLITICHE SOCIALI

Unità previsionali di base		Previsioni secondo la legge di Bilancio anno finanziario 2005	Previsioni assestate anno finanziario 2005	Variazioni che si propongono	Previsioni risultanti anno finanziario 2006	
Numero	Denominazione					
13	RISORSE UMANE E AFFARI GENERALI	RS CP CS	22.722.387 273.106.039 278.316.859	34.300.910 292.759.741 298.508.595	-6.577.484 508.306 -5.688.842	27.723.426 293.268.047 292.819.753
13.1	- Spese correnti	RS CP CS	20.596.905 270.956.618 275.706.162	32.722.608 290.645.320 295.932.898	-6.116.208 500.504 -4.785.368	26.606.400 291.145.824 291.147.530
13.1.1.0	FUNZIONAMENTO	RS CP CS	8.489.105 256.429.373 255.555.312	8.239.528 265.674.550 265.117.166	-271.246 12.727.686 13.285.570	7.968.282 278.402.236 278.402.736
	(*)		<<	<<	<<	<<
13.1.2	- INTERVENTI	RS CP CS	3.100 3.100	3.100 3.100	<< << <<	3.100 3.100
13.1.2.1	Interventi diversi	RS CP CS	3.100 3.100	3.100 3.100	<< << <<	3.100 3.100
13.1.5	- ONERI COMUNI	RS CP CS	12.101.800 14.524.145 20.141.750	24.475.354 24.967.670 30.806.632	-5.838.962 -12.227.182 -18.066.144	18.636.392 12.740.488 12.740.488
13.1.5.1	Fondi da ripartire per oneri di personale	RS CP CS	11.960.000 14.382.395 20.000.000	24.253.997 24.825.920 30.443.525	-5.617.605 -12.085.432 -17.703.037	18.636.392 12.740.488 12.740.488
Dati conoscitivi						
(*)	Personale	RS CP CS	2.985.740 232.770.067 233.039.003	3.837.802 234.156.744 234.742.972	-1.217.579 13.712.855 13.126.627	2.620.223 247.869.599 247.869.599
	Beni e servizi	RS CP CS	5.473.928 23.634.223 22.495.415	4.401.726 31.492.723 30.353.300	942.144 -984.386 155.537	5.343.870 30.508.337 30.508.837
	Informatica di servizio	RS CP CS	29.437 25.083 20.894	<< 25.083 20.894	4.189 -783 3.406	4.189 24.300 24.300

XIV LEGISLATURA - DISEGNI DI LEGGE E RELAZIONI - DOCUMENTI

040/ 006/ 28

MINISTERO DEL LAVORO E DELLE POLITICHE SOCIALI

Unità previsionali di base		Previsioni secondo la legge di Bilancio anno finanziario 2005	Previsioni assestate anno finanziario 2005	Variazioni che si propongono	Previsioni risultanti anno finanziario 2006
Numero	Denominazione				
13.1.5.2	Fitti figurativi	141.800 141.750 141.750	221.357 141.750 363.107	-221.357 -141.750 -363.107	<< << <<
13.1.5.3	Residui passivi perenti	<< << <<	<< << <<	<< << <<	<< << <<
13.1.6	13.1.6 - TRATTAMENTI DI QUIESCENZA, INTEGRATIVI E SOSTITUTIVI	6.000 6.000	7.726 6.000	-6.000 -4.794	1.726 1.206
13.1.6.1	Indennità'	6.000 6.000	7.726 6.000	-6.000 -4.794	1.726 1.206
13.2	13.2 - Spese in conto capitale	2.125.482 2.149.421 2.610.697	1.578.302 2.114.421 2.575.697	-461.276 7.802 -903.474	1.117.026 2.122.223 1.672.223
13.2.3	13.2.3 - INVESTIMENTI	2.125.482 2.149.421 2.610.697	1.578.302 2.114.421 2.575.697	-461.276 7.802 -903.474	1.117.026 2.122.223 1.672.223
13.2.3.1	Beni mobili	2.125.482 2.149.421 2.610.697	1.578.302 2.114.421 2.575.697	-461.276 7.802 -903.474	1.117.026 2.122.223 1.672.223
13.2.10	13.2.10 - ONERI COMUNI	<< << <<	<< << <<	<< << <<	<< << <<
13.2.10.1	Residui passivi perenti	<< << <<	<< << <<	<< << <<	<< << <<

XIV LEGISLATURA - DISEGNI DI LEGGE E RELAZIONI - DOCUMENTI

040/006/29

MINISTERO DEL LAVORO E DELLE POLITICHE SOCIALI

Unità previsionali di base		Previsioni secondo la legge di Bilancio anno finanziario 2005	Previsioni assestate anno finanziario 2005	Variazioni che si propongono	Previsioni risultanti anno finanziario 2006
Numero	Denominazione				
14	TUTELA DELLE CONDIZIONI DI LAVORO	RS CP CS	11.222.204 13.573.631 13.738.789	-465.159 -397.800 1.395.041	10.757.045 13.175.831 15.133.830
	14.1 - Spese correnti	RS CP CS	11.222.204 13.542.569 13.707.727	-465.159 -397.800 1.395.041	10.757.045 13.144.769 15.102.768
	FUNZIONAMENTO	RS CP CS	5.506.165 7.996.976 8.162.134	-465.159 -16.776 1.776.065	5.041.006 7.980.200 9.938.199
14.1.1.0	(*)	RS CP CS	5.716.039 5.545.593 5.545.593	<< << -381.024	5.716.039 5.164.569 5.164.569
14.1.2	14.1.2 - INTERVENTI	RS CP CS	5.716.039 5.545.593 5.545.593	<< << -381.024	5.716.039 5.164.569 5.164.569
	Pari opportunità	RS CP CS	5.716.039 5.545.593 5.545.593	<< << -381.024	5.716.039 5.164.569 5.164.569
	14.1.2.1	14.1.2.1	<< << <<	<< << <<	<< << <<
14.1.5.1	14.1.5 - ONERI COMUNI	RS CP CS	<< << <<	<< << <<	<< << <<
	Residui passivi perenti	RS CP CS	<< << <<	<< << <<	<< << <<
	14.1.5.1	14.1.5.1	<< << <<	<< << <<	<< << <<
Dati conoscitivi					
(*)	Personale	RS CP CS	25.456 4.063.816 4.077.150	400 -29.862 -29.461	400 4.092.013 4.092.013
	Beni e servizi	RS CP CS	1.707.164 3.850.018 4.025.873	-469.748 13.869 1.802.120	5.036.417 3.863.887 5.821.886
	Informatica di servizio	RS CP CS	29.437 25.083 20.894	4.189 -783 3.406	4.189 24.300 24.300

XIV LEGISLATURA - DISEGNI DI LEGGE E RELAZIONI - DOCUMENTI

040/006/30

MINISTERO DEL LAVORO E DELLE POLITICHE SOCIALI

Unità previsionali di base		Previsioni secondo la legge di Bilancio anno finanziario 2005	Previsioni assestate anno finanziario 2005	Variazioni che si propongono	Previsioni risultanti anno finanziario 2006
Numero	Denominazione				
	14.2 - Spese in conto capitale	30.716 31.062 37.728	<< 31.062 31.062	<< << <<	<< 31.062 31.062
	14.2.3 - INVESTIMENTI	30.716 31.062 37.728	<< 31.062 31.062	<< << <<	<< 31.062 31.062
14.2.3.1	Beni mobili	30.716 31.062 37.728	<< 31.062 31.062	<< << <<	<< 31.062 31.062
	14.2.10 - ONERI COMUNI		<< << <<	<< << <<	<< << <<
14.2.10.1	Residui passivi perenti		<< << <<	<< << <<	<< << <<

XIV LEGISLATURA - DISEGNI DI LEGGE E RELAZIONI - DOCUMENTI

040/006/31

MINISTERO DEL LAVORO E DELLE POLITICHE SOCIALI

Unità previsionali di base		Previsioni secondo la legge di Bilancio anno finanziario 2005	Previsioni assestate anno finanziario 2005	Variazioni che si propongono	Previsioni risultanti anno finanziario 2006
Numero	Denominazione				
15	VOLONTARIATO, ASSOCIAZIONISMO E FORMAZIONI SOCIALI	22.820.603 2.478.389 20.008.378	38.625.324 2.519.367 20.032.905	-27.517.727 -39.424 -14.381.602	11.107.597 2.479.943 5.651.303
15.1	- Spese correnti	22.813.855 2.471.564 20.000.089	38.625.324 2.512.542 20.026.080	-27.517.727 -42.047 -14.384.225	11.107.597 2.470.495 5.641.855
15.1.1.0	FUNZIONAMENTO (*)	230.155 2.407.007 2.351.832	1.228.869 2.447.985 2.379.523	64.273 -42.047 75.137	1.293.142 2.405.938 2.454.660
15.1.2	- INTERVENTI	22.583.700 64.557 17.648.257	37.396.455 64.557 17.646.557	-27.582.000 << -14.459.362	9.814.455 64.557 3.187.195
15.1.2.1	Protezione e assistenza sociale	<< 64.557 64.557	30.074 64.557 64.557	<< << <<	30.074 64.557 64.557
15.1.2.2	Lotta alla droga	RS << 4.001.700 CS	<< << <<	<< << <<	<< << <<
15.1.2.3	Fondo per il volontariato	RS CP CS	19.204.028 << 10.582.000	-10.582.000 << -8.621.715	8.622.028 << 1.960.285
Dati conoscitivi					
(*)	Personale	RS CP CS	13.663 1.045.121 1.056.042	<< 1.086.099 1.086.011	88 1.042.045 1.042.045
	Beni e servizi	RS CP CS	187.055 1.336.803 1.274.896	1.228.869 1.336.803 1.272.618	1.293.054 1.339.593 1.388.315
	Informatica di servizio	RS CP CS	29.437 25.083 20.894	<< 25.083 20.894	<< 24.300 24.300

XIV LEGISLATURA - DISEGNI DI LEGGE E RELAZIONI - DOCUMENTI

040/ 006/ 32

MINISTERO DEL LAVORO E DELLE POLITICHE SOCIALI

Unità previsionali di base		Previsioni secondo la legge di Bilancio anno finanziario 2005	Previsioni assestate anno finanziario 2005	Variazioni che si propongono	Previsioni risultanti anno finanziario 2006
Numero	Denominazione				
15.1.2.4	Fondo per l'associazionismo	7.000.000 << 7.000.000	18.162.353 << 7.000.000	-17.000.000 << -5.837.647	1.162.353 << 1.162.353
	15.1.5 - ONERI COMUNI	<< << <<	<< << <<	<< << <<	<< << <<
15.1.5.1	Residui passivi perenti	<< << <<	<< << <<	<< << <<	<< << <<
	15.2 - Spese in conto capitale	6.748 6.825 8.289	<< 6.825 6.825	<< 2.623 2.623	<< 9.448 9.448
	15.2.3 - INVESTIMENTI	6.748 6.825 8.289	<< 6.825 6.825	<< 2.623 2.623	<< 9.448 9.448
15.2.3.1	Beni mobili	6.748 6.825 8.289	<< 6.825 6.825	<< 2.623 2.623	<< 9.448 9.448
	15.2.10 -ONERI COMUNI	<< << <<	<< << <<	<< << <<	<< << <<
15.2.10.1	Residui passivi perenti	<< << <<	<< << <<	<< << <<	<< << <<

RIEPILOGO

XIV LEGISLATURA - DISEGNI DI LEGGE E RELAZIONI - DOCUMENTI

MINISTERO DEL LAVORO E DELLE POLITICHE SOCIALI		040/008/ 1			
Riepilogo	Previsioni secondo la legge di Bilancio anno finanziario 2005	Previsioni assestate anno finanziario 2005	Variazioni che si propongono	Previsioni risultanti anno finanziario 2006	
Spese correnti	RS CP CS	2.650.482.718 66.402.054.124 66.485.524.457	4.520.070.494 66.509.898.358 66.611.544.548	-109.059.560 1.741.061.278 1.958.390.338	4.411.010.934 68.250.959.636 68.569.934.886
FUNZIONAMENTO	RS CP CS	35.357.725 307.916.006 319.772.116	43.104.504 319.108.689 333.334.987	-11.600.253 16.914.731 8.565.570	31.504.251 336.023.420 341.900.557
INTERVENTI	RS CP CS	2.603.017.193 64.883.433.430 64.949.542.065	4.452.482.910 64.971.181.956 65.052.896.803	-91.715.345 1.770.197.434 2.001.579.494	4.360.767.565 66.741.379.390 67.054.476.297
ONERI COMUNI	RS CP CS	12.101.800 1.210.704.688 1.216.204.276	24.475.354 1.219.607.713 1.225.306.758	-5.737.962 -46.050.887 -51.749.932	18.737.392 1.173.556.826 1.173.556.826
TRATTAMENTI DI QUIESCENZA, INTEGRATIVI E SOSTITUTIVI	RS CP CS	6.000 << 6.000	7.726 << 6.000	-6.000 << -4.794	1.726 << 1.206
Spese in conto capitale	RS CP CS	2.714.675.805 1.216.359.900 3.205.543.828	3.472.916.756 1.216.359.900 3.198.314.680	-1.983.454.840 -553.395.541 -1.761.535.287	1.489.461.916 662.964.359 1.436.779.393
INVESTIMENTI	RS CP CS	2.714.675.805 1.216.359.900 3.205.543.828	3.472.916.756 1.216.359.900 3.198.314.680	-1.983.454.840 -553.395.541 -1.761.535.287	1.489.461.916 662.964.359 1.436.779.393
TOTALE	RS CP CS	5.365.158.523 67.618.414.024 69.691.068.285	7.992.987.250 67.726.256.256 69.809.859.228	-2.092.514.400 1.187.665.737 196.855.051	5.900.472.850 68.913.923.995 70.006.714.279

TABELLA N.5

STATO DI PREVISIONE DEL MINISTERO DELLA GIUSTIZIA

XIV LEGISLATURA - DISEGNI DI LEGGE E RELAZIONI - DOCUMENTI

Unità previsionali di base		Previsioni secondo la legge di Bilancio anno finanziario. 2005	Previsioni assestate anno finanziario. 2005	Variazioni che si propongono	Previsioni risultanti anno finanziario. 2006
Numero	Denominazione				
1.1.1.0	1 - GABINETTO E UFFICI DI DIRETTA COLLABORAZIONE ALL'OPERA DEL MINISTRO	8.682.333 182.076.736 180.729.234	4.558.561 182.325.729 181.351.927	-159.618 -1.808.747 -22.655.412	4.398.943 180.516.982 158.696.515
	1.1 - Spese correnti	8.307.894 44.339.917 45.006.447	4.544.542 44.588.910 45.751.751	-2.296.242 -1.808.471 -2.655.412	2.248.300 42.780.439 43.096.339
	FUNZIONAMENTO	4.407.894 44.211.817 44.878.347	4.407.542 44.460.810 45.614.751	-2.287.342 -1.800.371 -2.638.412	2.120.200 42.660.439 42.976.339
1.1.2.1	1.1.2 - INTERVENTI	<< 128.100 128.100	137.000 128.100 137.000	-8.900 -8.100 -17.000	128.100 120.000 120.000
	Contributi ad enti ed altri organismi	<< 128.100 128.100	137.000 128.100 137.000	-8.900 -8.100 -17.000	128.100 120.000 120.000
	1.1.5 - ONERI COMUNI	<< << <<	<< << <<	<< << <<	<< << <<
1.1.5.1	Residui passivi perenti	<< << <<	<< << <<	<< << <<	<< << <<
Dati conoscitivi					
(*)	Personale	856.788 38.952.109 39.023.490	1.949.634 39.109.105 39.703.270	-1.729.234 -1.676.878 -2.269.443	220.400 37.432.227 37.433.827
	Beni e servizi	2.455.771 2.644.170 2.974.727	1.204.414 2.736.167 3.031.351	-293.514 -44.955 -281.839	910.900 2.691.212 2.749.512
	Informatica di servizio	4.995.335 2.615.538 2.880.130	1.253.494 2.615.538 2.880.130	-264.594 -78.538 -87.130	988.900 2.537.000 2.793.000

050/006/1

MINISTERO DELLA GIUSTIZIA

XIV LEGISLATURA - DISEGNI DI LEGGE E RELAZIONI - DOCUMENTI

050/006/2

MINISTERO DELLA GIUSTIZIA

Numero	Unità previsionali di base Denominazione	Previsioni secondo la legge di Bilancio anno finanziario. 2005	Previsioni assestate anno finanziario 2005	Variazioni che si propongono	Previsioni risultanti anno finanziario 2006
1.2	Spese in conto capitale	RS 374.439	14.019	2.136.624	2.150.643
		CP 137.736.819	137.736.819	-276	137.736.543
		CS 135.722.787	135.600.176	-20.000.000	115.600.176
1.2.3	INVESTIMENTI	RS 374.439	14.019	2.136.624	2.150.643
		CP 137.736.819	137.736.819	-276	137.736.543
		CS 135.722.787	135.600.176	-20.000.000	115.600.176
1.2.3.2	Beni mobili	RS 374.439	13.743	<<	13.743
		CP 369.612	369.612	<<	369.612
		CS 492.223	369.612	<<	369.612
1.2.3.3	Fondo unico da ripartire - investimenti edilizia penitenziaria e giudiziaria	<<	276	2.136.624	2.136.900
		CP 137.367.207	137.367.207	-276	137.366.931
		CS 135.230.564	135.230.564	-20.000.000	115.230.564
1.2.10	ONERI COMUNI	<<	<<	<<	<<
		CP <<	<<	<<	<<
		CS <<	<<	<<	<<
1.2.10.1	Residui passivi parenti	<<	<<	<<	<<
		CP <<	<<	<<	<<
		CS <<	<<	<<	<<

XIV LEGISLATURA - DISEGNI DI LEGGE E RELAZIONI - DOCUMENTI

MINISTERO DELLA GIUSTIZIA		050/ 006/ 3			
Numero	Unità previsionali di base Denominazione	Previsioni secondo la legge di Bilancio anno finanziario 2005	Previsioni assestate anno finanziario 2005	Variazioni che si propongono	Previsioni risultanti anno finanziario 2006
2.1.1.0	2 - AFFARI DI GIUSTIZIA	267.547.366	668.874.687	-81.600.903	587.273.784
		1.007.588.031	1.018.737.475	-369.030.549	649.706.926
		987.819.506	999.952.240	-275.098.287	724.853.953
2.1.1.0	2.1 - Spese correnti	266.994.566	668.717.361	-81.454.277	587.263.084
		1.007.146.075	1.018.295.519	-369.030.549	649.264.970
		987.230.940	999.363.674	-274.951.677	724.411.997
2.1.1.0	FUNZIONAMENTO	25.153.566	7.913.648	-695.964	7.217.684
		30.175.848	41.225.290	-14.080.549	27.144.741
		30.549.183	41.535.070	-14.481.629	27.053.441
2.1.2.1	2.1.2 - INTERVENTI	241.841.000	660.803.713	-80.758.313	580.045.400
		976.970.229	977.070.229	-354.950.000	622.120.229
		956.681.757	957.828.604	-260.470.048	697.358.556
2.1.2.1	Spese di giustizia	241.841.000	660.803.713	-80.758.313	580.045.400
		976.970.229	977.070.229	-354.950.000	622.120.229
		956.681.757	957.828.604	-260.470.048	697.358.556
2.1.5.1	2.1.5 - ONERI COMUNI	<<	<<	<<	<<
		<<	<<	<<	<<
		<<	<<	<<	<<
2.1.5.1	Residui passivi perenti	<<	<<	<<	<<
		<<	<<	<<	<<
		<<	<<	<<	<<
Dati conoscitivi					
(*)	Personale	287.498	648.119	-390.903	257.216
		17.871.070	17.971.895	-2.574.554	15.397.341
		17.875.764	17.976.589	-2.575.248	15.401.341
(*)	Beni e servizi	16.501.470	3.923.955	-220.287	3.703.668
		6.489.728	17.335.422	-10.988.022	6.347.400
		6.773.628	17.555.765	-11.303.665	6.252.100
(*)	Informatica di servizio	8.354.598	3.341.574	-84.774	3.256.800
		5.815.048	5.917.973	-517.973	5.400.000
		5.899.791	6.002.716	-602.716	5.400.000

XIV LEGISLATURA - DISEGNI DI LEGGE E RELAZIONI - DOCUMENTI

050/006/4

MINISTERO DELLA GIUSTIZIA

Unità previsionali di base		Previsioni secondo la legge di Bilancio anno finanziario 2005	Previsioni assestate anno finanziario 2005	Variazioni che si propongono	Previsioni risultanti anno finanziario 2006
Numero	Denominazione				
2.2 - Spese in conto capitale	RS	552.800	157.326	-146.626	10.700
	CP	441.956	441.956	<<	441.956
	CS	588.566	588.566	-146.610	441.956
2.2.3 - INVESTIMENTI	RS	552.800	157.326	-146.626	10.700
	CP	441.956	441.956	<<	441.956
	CS	588.566	588.566	-146.610	441.956
2.2.3.3 Beni mobili	RS	552.800	157.326	-146.626	10.700
	CP	441.956	441.956	<<	441.956
	CS	588.566	588.566	-146.610	441.956
2.2.10 - ONERI COMUNI	RS	<<	<<	<<	<<
	CP	<<	<<	<<	<<
	CS	<<	<<	<<	<<
2.2.10.1 Residui passivi perenti	RS	<<	<<	<<	<<
	CP	<<	<<	<<	<<
	CS	<<	<<	<<	<<

XIV LEGISLATURA - DISEGNI DI LEGGE E RELAZIONI - DOCUMENTI

050/ 006/ 5

MINISTERO DELLA GIUSTIZIA

Unità previsionali di base		Previsioni secondo la legge di Bilancio anno finanziario 2005	Previsioni assestate anno finanziario 2005	Variazioni che si propongono	Previsioni risultanti anno finanziario 2006
Numero	Denominazione				
3	ORGANIZZAZIONE GIUDIZIARIA, DEL PERSONALE E DEI SERVIZI	635.195.106 3.450.588.789 3.502.021.395	825.071.349 3.485.744.296 3.694.288.525	-247.706.820 46.717.196 -133.870.951	577.364.729 3.532.461.492 3.560.417.574
3.1	Spese correnti	466.501.647 3.369.236.588 3.384.259.793	586.421.402 3.404.392.095 3.576.526.923	-211.297.273 45.114.097 -109.302.975	375.124.129 3.449.506.192 3.467.223.948
3.1.1.0	FUNZIONAMENTO	136.535.408 2.959.394.420 2.974.417.625	273.786.203 2.968.126.583 3.071.420.971	-142.263.440 120.789.710 35.183.078	131.522.763 3.088.916.293 3.106.604.049
	(*)				
3.1.2	INTERVENTI	228.298.861 243.241.037 243.241.037	243.742.764 243.241.037 243.241.037	-193.298 << <<	243.549.466 243.241.037 243.241.037
3.1.2.1	Devoluzione di proventi	3.205.000 16.000.000 16.000.000	4.093.298 16.000.000 16.000.000	-193.298 << <<	3.900.000 16.000.000 16.000.000
3.1.2.2	Uffici giudiziari	225.093.861 227.241.037 227.241.037	239.649.466 227.241.037 227.241.037	<< << <<	239.649.466 227.241.037 227.241.037
Dati consociativi					
(*)	Personale	41.129.040 2.701.810.454 2.702.891.415	171.987.358 2.705.509.895 2.795.481.017	-128.899.271 119.291.784 37.606.585	43.088.087 2.824.801.679 2.833.087.602
	Beni e servizi	59.165.180 175.599.725 182.482.706	56.902.843 180.632.447 186.876.450	-6.285.343 9.075.666 6.633.005	50.617.500 189.708.113 193.509.455
	Informatica di servizio	36.241.188 81.984.241 89.063.504	44.896.002 81.984.241 89.063.504	-7.078.826 -7.577.740 -9.056.512	37.817.176 74.406.501 80.006.992

XIV LEGISLATURA - DISEGNI DI LEGGE E RELAZIONI - DOCUMENTI

MINISTERO DELLA GIUSTIZIA

050/006/6

Numero	Unità previsionali di base Denominazione	Previsioni secondo la legge di Bilancio anno finanziario 2005	Previsioni assestate anno finanziario 2005	Variazioni che si propongono	Previsioni risultanti anno finanziario 2006
3.1.5.1	3.1.5 - ONERI COMUNI	101.667.378 140.778.286 140.778.286	68.840.440 167.201.630 236.042.070	-68.840.440 -75.675.613 -144.516.053	<< 91.526.017 91.526.017
	Fondi da ripartire per oneri di personale	RS CP CS	<< 115.564.735 115.564.735	<< -31.138.718 -31.138.718	<< 84.426.017 84.426.017
3.1.5.2	Fitti figurativi	RS CP CS	68.840.440 40.490.440 109.330.880	-68.840.440 -40.490.440 -109.330.880	<< << <<
3.1.5.3	Residui passivi perenti	RS CP CS	<< << <<	<< << <<	<< << <<
3.1.5.4	Fondo di riserva consumi intermedi	RS CP CS	<< 11.146.455 11.146.455	<< -4.046.455 -4.046.455	<< 7.100.000 7.100.000
3.1.6.1	3.1.6 - TRATTAMENTI DI QUIESCENZA, INTEGRATIVI E SOSTITUTIVI	RS CP CS	<< 51.995 25.822.845 25.822.845	<< -95 30.000	<< 51.900 25.822.845 25.822.845
3.1.6.2	Indennità	RS CP CS	<< << <<	<< -95 30.000	<< 51.900 30.000
	Cassa pensioni	RS CP CS	<< 25.822.845 25.822.845	<< << <<	<< 25.822.845 25.822.845
3.2	3.2 - Spese in conto capitale	RS CP CS	238.649.947 81.352.201 117.761.602	-36.409.347 1.603.099 -24.567.976	202.240.600 82.955.300 93.193.626
3.2.3.1	3.2.3 - INVESTIMENTI	RS CP CS	238.649.947 81.352.201 117.761.602	-36.409.347 1.603.099 -24.567.976	202.240.600 82.955.300 93.193.626
	Edilizia di servizio	RS CP CS	89.915.211 << 24.593.731	-24.593.711 << -5.000.000	65.321.500 << 19.593.731
3.2.3.2	Attrezzature e impianti	RS CP CS	69.660.000 41.853.510 43.240.359	-1.386.826 881.490 -9.841.744	73.418.200 42.735.000 33.398.615

XIV LEGISLATURA - DISEGNI DI LEGGE E RELAZIONI - DOCUMENTI

MINISTERO DELLA GIUSTIZIA		050/006/7			
Numero	Denominazione	Previsioni secondo la legge di Bilancio anno finanziario 2005	Previsioni assestate anno finanziario 2005	Variazioni che si propongono	Previsioni risultanti anno finanziario 2006
		3.2.3.3	Informatica di servizio	72.769.047 38.747.369 48.926.954	73.247.932 38.747.369 48.926.954
3.2.3.4	Beni mobili	1.262.100 751.322 1.000.558	681.778 751.322 1.000.558	-249.178 14.978 <<	432.600 766.300 1.000.558
	3.2.10 - ONERI COMUNI	<< << <<	<< << <<	<< << <<	<< << <<
3.2.10.1	Residui passivi perenti	<< << <<	<< << <<	<< << <<	<< << <<

XIV LEGISLATURA - DISEGNI DI LEGGE E RELAZIONI - DOCUMENTI

050/ 006/ 8

MINISTERO DELLA GIUSTIZIA

Unità previsionali di base		Previsioni secondo la legge di Bilancio anno finanziario 2005	Previsioni assestate anno finanziario 2005	Variazioni che si propongono	Previsioni risultanti anno finanziario 2006	
Numero	Denominazione					
4	AMMINISTRAZIONE PENITENZIARIA	RS CP CS	339.583.272 2.586.442.031 2.864.180.973	431.486.397 2.586.600.282 2.877.264.854	-139.195.734 216.176.346 178.158.593	292.290.663 2.802.776.628 2.855.423.447
4.1	Spese correnti	RS CP CS	139.879.556 2.534.600.424 2.540.670.403	200.451.002 2.535.747.554 2.553.733.163	-67.016.739 215.100.190 210.150.008	133.434.263 2.750.847.744 2.763.883.171
4.1.1.0	FUNZIONAMENTO	RS CP CS	100.593.917 2.142.548.790 2.133.988.921	158.872.742 2.142.548.790 2.165.430.155	-66.488.877 191.710.268 181.033.962	92.383.865 2.334.259.058 2.346.464.117
4.1.2	INTERVENTI	RS CP CS	38.577.225 385.651.724 385.678.231	41.537.573 386.382.593 386.909.100	-527.796 6.121.842 6.425.703	41.009.777 392.504.435 393.334.803
4.1.2.1	Mantenimento, assistenza, rieducazione e trasporto detenuti	RS CP CS	36.246.235 378.937.586 378.964.093	41.202.435 379.668.455 380.194.962	-527.796 6.121.842 6.425.703	40.674.639 385.790.297 386.620.665
4.1.2.2	Contributo ai comuni per la gestione delle carceri mandamentali	RS CP CS	2.330.990 6.714.138 6.714.138	335.138 6.714.138 6.714.138	<< << <<	335.138 6.714.138 6.714.138
Dati conoscitivi						
(*)	Personale	RS CP CS	40.692.594 2.058.334.729 2.061.587.389	107.957.946 2.072.938.070 2.093.028.623	-63.696.085 193.077.858 182.961.005	44.261.861 2.266.015.928 2.275.989.628
	Beni e servizi	RS CP CS	51.785.268 63.249.692 65.516.755	46.451.404 63.249.692 65.516.755	-2.269.100 -1.176.562 -1.542.266	44.182.304 62.073.130 63.974.489
	Informatica di servizio	RS CP CS	8.116.055 6.361.028 6.884.777	4.463.392 6.361.028 6.884.777	-523.692 -191.028 -384.777	3.939.700 6.170.000 6.500.000

XIV LEGISLATURA - DISEGNI DI LEGGE E RELAZIONI - DOCUMENTI

050/006/9

MINISTERO DELLA GIUSTIZIA

Unità previsionali di base		Previsioni secondo la legge di Bilancio anno finanziario 2005	Previsioni assestate anno finanziario 2005	Variazioni che si propongono	Previsioni risultanti anno finanziario 2006
Numero	Denominazione				
4.1.5	4.1.5 - ONERI COMUNI	RS	66	-66	<<
		CP	6.728.890	17.268.080	23.996.970
		CS	20.915.970	1.306.627	23.996.970
4.1.5.1	Fondi da ripartire per oneri di personale	RS	66	-66	<<
		CP	6.728.890	17.268.080	23.996.970
		CS	20.915.970	1.306.627	23.996.970
4.1.5.2	Residui passivi perenti	RS	<<	<<	<<
		CP	<<	<<	<<
		CS	<<	<<	<<
4.1.6	4.1.6 - TRATTAMENTI DI QUIESCENZA, INTEGRATIVI E SOSTITUTIVI	RS	40.621	<<	40.621
		CP	87.281	<<	87.281
		CS	87.281	<<	87.281
4.1.6.1	Indennità	RS	362	<<	362
		CP	516	<<	516
		CS	516	<<	516
4.1.6.2	Trattamenti provvisori	RS	40.259	<<	40.259
		CP	86.765	<<	86.765
		CS	86.765	<<	86.765
4.2	4.2 - Spese in conto capitale	RS	231.035.395	-72.178.995	158.856.400
		CP	50.841.607	1.076.156	51.928.884
		CS	123.510.570	-31.991.415	91.540.276
4.2.3	4.2.3 - INVESTIMENTI	RS	231.035.395	-72.178.995	158.856.400
		CP	50.841.607	1.076.156	51.928.884
		CS	123.510.570	-31.991.415	91.540.276
4.2.3.1	Edilizia di servizio	RS	196.434.802	-56.617.202	139.817.600
		CP	11.121	-11.121	<<
		CS	57.128.347	-20.993.187	36.135.160
4.2.3.2	Attrezzature e impianti	RS	16.127.290	-8.040.890	8.086.400
		CP	24.239.124	484.760	24.723.884
		CS	32.279.976	-4.998.228	27.281.748
4.2.3.3	Beni mobili	RS	8.645.439	-3.209.939	5.435.500
		CP	9.676.430	193.570	9.870.000
		CS	12.886.395	-3.000.000	9.886.395
4.2.3.4	Altri investimenti	RS	9.827.864	-4.310.964	5.516.900
		CP	16.926.053	408.947	17.335.000
		CS	21.236.973	-3.000.000	18.236.973

050/006/10

MINISTERO DELLA GIUSTIZIA

Unità previsionali di base		Previsioni secondo la legge di Bilancio anno finanziario 2005	Previsioni assestate anno finanziario 2005	Variazioni che si propongono	Previsioni risultanti anno finanziario 2006
Numero	Denominazione				
4.2.10	ONERI COMUNI	<< << <<	<< << <<	<< << <<	<< << <<
4.2.10.1	Residui passivi perenti	<< << <<	<< << <<	<< << <<	<< << <<

XIV LEGISLATURA - DISEGNI DI LEGGE E RELAZIONI - DOCUMENTI

050/006/11

MINISTERO DELLA GIUSTIZIA

Unità previsionali di base		Previsioni secondo la legge di Bilancio anno finanziario 2005	Previsioni assestate anno finanziario 2005	Variazioni che si propongono	Previsioni risultanti anno finanziario 2006
Numero	Denominazione				
5	GIUSTIZIA MINORILE	43.750.772 RS 142.257.724 CP 152.480.479 CS	57.608.318 142.806.844 155.013.360	-16.467.915 7.400.203 3.644.638	41.140.403 150.207.047 158.657.998
5.1	Spese correnti	8.685.849 RS 139.947.252 CP 141.852.070 CS	16.612.348 140.496.372 144.384.951	-8.149.845 7.358.175 3.644.638	8.462.403 147.854.547 148.029.589
5.1.1.0	FUNZIONAMENTO	4.282.718 RS 125.582.949 CP 125.050.573 CS	12.658.461 125.582.949 127.674.450	-6.352.696 7.402.101 5.481.542	6.305.765 132.985.050 133.155.992
5.1.2	INTERVENTI	4.403.131 RS 14.709.497 CP 16.801.497 CS	3.953.887 14.913.423 16.710.501	-1.797.249 -43.926 -1.836.904	2.156.638 14.869.497 14.873.597
5.1.2.1	Mantenimento, assistenza, rieducazione e trasporto detenuti	3.065.395 RS 14.143.977 CP 14.922.577 CS	2.618.001 14.347.903 14.831.581	-483.775 -43.926 -527.604	2.134.226 14.303.977 14.303.977
5.1.2.2	Accordi ed organismi internazionali	24.336 RS 565.520 CP 565.520 CS	18.312 565.520 565.520	<<< <<< <<<	18.312 565.520 565.520
5.1.2.3	Interventi diversi	1.313.400 RS <<< CP 1.313.400 CS	1.317.574 <<< 1.313.400	-1.313.474 <<< -1.309.300	4.100 <<< 4.100
Dati conoscitivi					
(*)	Personale	851.189 RS 116.155.299 CP 116.154.903 CS	8.319.257 116.500.493 118.779.327	-6.530.092 6.581.040 4.974.538	1.789.165 123.081.533 123.753.865
	Beni e servizi	2.750.129 RS 8.133.456 CP 7.979.578 CS	3.635.754 8.133.456 7.979.031	144.446 870.061 507.004	3.780.200 9.003.517 8.486.035
	Informatica di servizio	681.400 RS 949.000 CP 916.092 CS	703.450 949.000 916.092	32.950 -49.000 <<<	736.400 900.000 916.092

XIV LEGISLATURA - DISEGNI DI LEGGE E RELAZIONI - DOCUMENTI

050/006/12

MINISTERO DELLA GIUSTIZIA

Unità previsionali di base		Previsioni secondo la legge di Bilancio anno finanziario 2005	Previsioni assestate anno finanziario 2005	Variazioni che si propongono	Previsioni risultanti anno finanziario 2006
Numero	Denominazione				
	5.1.5 - ONERI COMUNI	RS CP CS	<< << <<	<< << <<	<< << <<
5.1.5.1	Residui passivi perenti	RS CP CS	<< << <<	<< << <<	<< << <<
	5.2 - Spese in conto capitale	RS CP CS	35.064.923 2.310.472 10.628.409	-8.317.970 42.028 <<	32.678.000 2.352.500 10.628.409
	5.2.3 - INVESTIMENTI	RS CP CS	35.064.923 2.310.472 10.628.409	-8.317.970 42.028 <<	32.678.000 2.352.500 10.628.409
5.2.3.1	Edilizia di servizio	RS CP CS	32.640.323 << 7.551.484	-7.551.524 << <<	31.785.400 << 7.551.484
5.2.3.2	Attrezzature e impianti	RS CP CS	2.397.000 2.266.695 3.018.626	-751.964 40.805 <<	873.500 2.307.500 3.018.626
5.2.3.3	Beni mobili	RS CP CS	27.600 43.777 58.299	-14.482 1.223 <<	19.100 45.000 58.299
	5.2.10 - ONERI COMUNI	RS CP CS	<< << <<	<< << <<	<< << <<
5.2.10.1	Residui passivi perenti	RS CP CS	<< << <<	<< << <<	<< << <<

RIEPILOGO

XIV LEGISLATURA - DISEGNI DI LEGGE E RELAZIONI - DOCUMENTI

Riepilogo		MINISTERO DELLA GIUSTIZIA				Previsioni risultanti anno finanziario 2006
		Previsioni secondo la legge di Bilancio anno finanziario 2005	Previsioni assestate anno finanziario 2005	Variazioni che si propongono	Previsioni risultanti anno finanziario 2006	
Spese correnti	RS	890.369.512	1.476.746.655	-370.214.476	1.106.532.179	
	CP	7.095.270.256	7.143.520.450	-103.266.558	7.040.253.892	
	CS	7.099.019.653	7.319.760.462	-173.115.418	7.146.645.044	
FUNZIONAMENTO	RS	274.873.503	457.638.596	-218.088.319	239.550.277	
	CP	5.286.965.287	5.321.944.422	304.021.159	5.625.965.581	
	CS	5.308.884.649	5.451.675.397	204.578.541	5.656.253.938	
INTERVENTI	RS	513.120.217	950.174.937	-83.285.556	866.889.381	
	CP	1.620.700.587	1.621.735.382	-348.880.184	1.272.855.198	
	CS	1.602.530.622	1.604.826.242	-255.898.249	1.348.927.993	
ONERI COMUNI	RS	102.337.481	68.840.506	-68.840.506	<<	
	CP	161.694.256	173.930.520	-58.407.533	115.522.987	
	CS	161.694.256	237.348.697	-121.825.710	115.522.987	
TRATTAMENTI DI QUIESCENZA, INTEGRATIVI E SOSTITUTIVI	RS	38.311	92.616	-95	92.521	
	CP	25.910.126	25.910.126	<<	25.910.126	
	CS	25.910.126	25.910.126	30.000	25.940.126	
Spese in conto capitale	RS	404.389.337	510.852.657	-114.916.314	395.936.343	
	CP	272.683.055	272.694.176	2.721.007	275.415.183	
	CS	388.211.934	388.110.444	-76.706.001	311.404.443	
INVESTIMENTI	RS	404.389.337	510.852.657	-114.916.314	395.936.343	
	CP	272.683.055	272.694.176	2.721.007	275.415.183	
	CS	388.211.934	388.110.444	-76.706.001	311.404.443	
TOTALE	RS	1.294.758.849	1.987.599.312	-485.130.790	1.502.468.522	
	CP	7.367.953.311	7.416.214.626	-100.545.551	7.315.669.075	
	CS	7.487.231.587	7.707.870.906	-249.821.419	7.458.049.487	

050/008/ 1

ARCHIVI NOTARILI

ENTRATA

XIV LEGISLATURA - DISEGNI DI LEGGE E RELAZIONI - DOCUMENTI

051/002/1

ARCHIVI NOTARILI

Numero	Unità previsionali di base Denominazione	Previsioni secondo la legge di Bilancio anno finanziario 2005	Previsioni assestate anno finanziario 2005	Variazioni che si propongono	Previsioni risultanti anno finanziario 2006
	1 - ARCHIVI NOTARILI	<< << 482.881.659	<< << 482.881.659	<< << -44.893.000	<< << 437.988.659
	1.1 - Entrate correnti	<< << 367.072.050	<< << 367.072.050	<< << 101.000	<< << 367.173.050
1.1.1	Poste compensative	<< << 261.451.000	<< << 261.451.000	<< << 10.000.000	<< << 271.451.000
1.1.2	Proventi per servizi resi	<< << 86.491.050	<< << 86.491.050	<< << 4.101.000	<< << 90.592.050
1.1.3	Rendite e interessi	<< << 19.000.000	<< << 19.000.000	<< << -14.000.000	<< << 5.000.000
1.1.4	Recuperi, rimborsi, restituzioni e concorsi vari	<< << 130.000	<< << 130.000	<< << <<	<< << 130.000
	1.2 - Entrate in conto capitale	<< << 115.809.609	<< << 115.809.609	<< << -44.994.000	<< << 70.815.609
1.2.1	Ammortamento	<< << 21.150	<< << 21.150	<< << <<	<< << 21.150
1.2.2	Altri fondi di riserva	<< << 115.773.459	<< << 115.773.459	<< << -44.994.000	<< << 70.779.459
1.2.3	Proventi patrimoniali	<< << 15.000	<< << 15.000	<< << <<	<< << 15.000

RIEPILOGO

051/004/ 1

ARCHIVI NOTARILI

Riepilogo	Previsioni secondo la legge di Bilancio anno finanziario 2005	Previsioni assestate anno finanziario 2005	Variazioni che si propongono	Previsioni risultanti anno finanziario 2006
Entrate correnti	RS CP CS	<< << 367.072.050	<< << 101.000	<< << 367.173.050
Entrate in conto capitale	RS CP CS	<< << 115.809.609	<< << -44.994.000	<< << 70.815.609
TOTALE	RS CP CS	<< << 482.881.659	<< << -44.893.000	<< << 437.988.659

SPESA

XIV LEGISLATURA - DISEGNI DI LEGGE E RELAZIONI - DOCUMENTI

Unità previsionali di base		Previsioni secondo la legge di Bilancio anno finanziario 2005	Previsioni assestate anno finanziario 2005	Variazioni che si propongono	Previsioni risultanti anno finanziario 2006
Numero	Denominazione				
	1 - ARCHIVI NOTARILI	<< << 482.881.659	<< << 482.881.659	<< << -44.893.000	<< << 437.988.659
	1.1 - Spese correnti	<< << 301.781.659	<< << 301.781.659	<< << 10.407.000	<< << 312.188.659
1.1.1.0	FUNZIONAMENTO (*)	<< << 37.544.009	<< << 37.544.009	<< << 417.000	<< << 37.961.009
1.1.2.1	1.1.2 - INTERVENTI	<< << 261.540.000	<< << 261.540.000	<< << 9.990.000	<< << 271.530.000
	Poste compensative	<< << 261.540.000	<< << 261.540.000	<< << 9.990.000	<< << 271.530.000
	1.1.5 - ONERI COMUNI	<< << 2.620.650	<< << 2.620.650	<< << <<	<< << 2.620.650
1.1.5.1	Ammortamento	<< << 20.650	<< << 20.650	<< << <<	<< << 20.650
Dati conoscitivi					
	(*) Personale	<< << 28.952.350	<< << 28.952.350	<< << 420.000	<< << 29.372.350
	Beni e servizi	<< << 8.591.659	<< << 8.591.659	<< << -3.000	<< << 8.588.659

051/006/1

ARCHIVI NOTARILI

XIV LEGISLATURA - DISEGNI DI LEGGE E RELAZIONI - DOCUMENTI

051/006/2

ARCHIVI NOTARILI

Unità previsionali di base		Previsioni secondo la legge di Bilancio anno finanziario 2005	Previsioni assestate anno finanziario 2005	Variazioni che si propongono	Previsioni risultanti anno finanziario 2006
Numero	Denominazione				
1.1.5.2	Altri fondi di riserva	<< << 2.600.000	<< << 2.600.000	<< << <<	<< << 2.600.000
	1.1.6 - TRATTAMENTI DI QUIESCENZA, INTEGRATIVI E SOSTITUTIVI				
		<< << 77.000	<< << 77.000	<< << <<	<< << 77.000
1.1.6.1	Indennità	<< << 77.000	<< << 77.000	<< << <<	<< << 77.000
	1.2 - Spese in conto capitale				
		<< << 181.100.000	<< << 181.100.000	<< << -55.300.000	<< << 125.800.000
	1.2.3 - INVESTIMENTI				
		<< << 81.100.000	<< << 81.100.000	<< << -5.300.000	<< << 75.800.000
1.2.3.1	Edilizia di servizio	<< << 74.000.000	<< << 74.000.000	<< << -4.000.000	<< << 70.000.000
1.2.3.2	Informatica di servizio	<< << 7.100.000	<< << 7.100.000	<< << -1.300.000	<< << 5.800.000
	1.2.10 - ONERI COMUNI				
		<< << 100.000.000	<< << 100.000.000	<< << -50.000.000	<< << 50.000.000
1.2.10.1	Avanzi da reimpiegare	<< << 100.000.000	<< << 100.000.000	<< << -50.000.000	<< << 50.000.000

RIEPILOGO

XIV LEGISLATURA - DISEGNI DI LEGGE E RELAZIONI - DOCUMENTI

051/008/ 1

ARCHIVI NOTARILI

Riepilogo	Previsioni secondo la legge di Bilancio anno finanziario 2005	Previsioni assestate anno finanziario 2005	Variazioni che si propongono	Previsioni risultanti anno finanziario 2006
Spese correnti	RS CP CS	<< << 301.781.659	<< << 10.407.000	<< << 312.188.659
FUNZIONAMENTO	RS CP CS	<< << 37.544.009	<< << 417.000	<< << 37.961.009
INTERVENTI	RS CP CS	<< << 261.540.000	<< << 9.990.000	<< << 271.530.000
ONERI COMUNI	RS CP CS	<< << 2.620.650	<< << <<	<< << 2.620.650
TRATTAMENTI DI QUIESCENZA, INTEGRATIVI E SOSTITUTIVI	RS CP CS	<< << 77.000	<< << <<	<< << 77.000
Spese in conto capitale	RS CP CS	<< << 181.100.000	<< << -55.300.000	<< << 125.800.000
INVESTIMENTI	RS CP CS	<< << 81.100.000	<< << -5.300.000	<< << 75.800.000
ONERI COMUNI	RS CP CS	<< << 100.000.000	<< << -50.000.000	<< << 50.000.000
TOTALE	RS CP CS	<< << 482.881.659	<< << -44.893.000	<< << 437.988.659

TABELLA N.6

STATO DI PREVISIONE DEL MINISTERO DEGLI AFFARI ESTERI

XIV LEGISLATURA - DISEGNI DI LEGGE E RELAZIONI - DOCUMENTI

Unità previsionali di base		Previsioni secondo la legge di Bilancio anno finanziario 2005	Previsioni assestate anno finanziario 2005	Variazioni che si propongono	Previsioni risultanti anno finanziario 2006	
Numero	Denominazione					
1	1 - GABINETTO E UFFICI DI DIRETTA COLLABORAZIONE ALL'OPERA DEL MINISTRO	RS	280.529	320.232	-190.864	129.368
		CP	10.897.777	10.997.779	-637.392	10.360.387
		CS	10.974.910	11.168.643	-841.256	10.347.387
1.1	1.1 - Spese correnti	RS	280.529	320.096	-190.864	129.232
		CP	10.837.848	10.937.850	-638.591	10.299.259
		CS	10.940.416	11.128.714	-829.455	10.299.259
1.1.1.0	FUNZIONAMENTO (*)	RS	280.529	320.096	-190.864	129.232
		CP	10.837.848	10.937.850	-638.591	10.299.259
		CS	10.940.416	11.128.714	-829.455	10.299.259
1.1.5.1	1.1.5 - ONERI COMUNI Residui passivi perenti	RS	<<	<<	<<	<<
		CP	<<	<<	<<	<<
		CS	<<	<<	<<	<<
Dati conoscitivi						
(*) Personale		RS	158.704	192.989	-190.864	2.125
		CP	10.570.394	10.570.394	-608.158	9.962.236
		CS	10.570.394	10.761.258	-789.022	9.962.236
Beni e servizi		RS	121.825	127.107	<<	127.107
		CP	267.454	367.456	-30.433	337.023
		CS	370.022	367.456	-30.433	337.023

060/006/1

MINISTERO DEGLI AFFARI ESTERI

XIV LEGISLATURA - DISEGNI DI LEGGE E RELAZIONI - DOCUMENTI

MINISTERO DEGLI AFFARI ESTERI		0601 006/ 2			
Numero	Unità previsionali di base Denominazione	Previsioni secondo la legge di Bilancio anno finanziario - 2005	Previsioni assestate anno finanziario - 2005	Variazioni che si propongono	Previsioni risultanti anno finanziario 2006
				<<	136 59.929 59.929 34.494
	1.2 - Spese in conto capitale				
	1.2.3 - INVESTIMENTI	<<	136 59.929 59.929 34.494	<< 1.199 -11.801	136 61.128 48.128
1.2.3.1	Beni mobili	<<	136 59.929 59.929 34.494	<< 1.199 -11.801	136 61.128 48.128
	1.2.10 - ONERI COMUNI	<< << <<		<< << <<	<< << <<
1.2.10.1	Residui passivi perenti	<< << <<		<< << <<	<< << <<

XIV LEGISLATURA - DISEGNI DI LEGGE E RELAZIONI - DOCUMENTI

060/006/3

MINISTERO DEGLI AFFARI ESTERI

Unità previsionali di base		Previsioni secondo la legge di Bilancio anno finanziario 2005	Previsioni assestate anno finanziario 2005	Variazioni che si propongono	Previsioni risultanti anno finanziario 2006
Numero	Denominazione				
2	SEGRETERIA GENERALE	292.631 16.873.723 17.051.676	3.328.258 17.953.884 19.052.266	-1.098.379 562.069 -563.313	2.229.879 18.515.953 18.488.953
2.1	Spese correnti	290.065 16.833.994 17.028.809	3.312.786 17.914.155 19.012.637	-1.098.479 461.274 -637.208	2.214.307 18.375.429 18.375.429
2.1.1.0	FUNZIONAMENTO (*)	290.065 10.214.994 10.409.809	3.298.386 11.295.155 12.393.637	-1.098.479 863.274 -235.208	2.199.907 12.158.429 12.158.429
2.1.2	INTERVENTI	<< 6.619.000 6.619.000	14.400 6.619.000 6.619.000	<< -402.000 -402.000	14.400 6.217.000 6.217.000
2.1.2.2	Contributi ad enti ed altri organismi	<< 6.619.000 6.619.000	14.400 6.619.000 6.619.000	<< -402.000 -402.000	14.400 6.217.000 6.217.000
2.1.5	ONERI COMUNI	<< << <<	<< << <<	<< << <<	<< << <<
2.1.5.2	Residui passivi perenti	<< << <<	<< << <<	<< << <<	<< << <<
Dati conoscitivi					
(*)	Personale	<< 5.294.087 5.294.087	9.672 5.369.963 5.379.658	-9.672 551.893 542.218	<< 5.921.876 5.921.876
	Beni e servizi	290.065 4.920.907 5.115.722	3.288.714 5.925.172 7.013.979	-1.088.807 311.381 -777.426	2.199.907 6.236.553 6.236.553

XIV LEGISLATURA - DISEGNI DI LEGGE E RELAZIONI - DOCUMENTI

MINISTERO DEGLI AFFARI ESTERI		060/006/4					
Numero	Denominazione	Unità previsionali di base		Previsioni secondo la legge di Bilancio anno finanziario 2005	Previsioni assestate anno finanziario 2005	Variazioni che si propongono	Previsioni risultanti anno finanziario 2006
		RS	CP	CS	RS	CP	CS
2.2	Spese in conto capitale	RS	2.566	15.472	15.472	100	15.572
		CP	39.729	39.729	39.729	100.795	140.524
		CS	22.867	39.629	39.629	73.895	113.524
2.2.3	INVESTIMENTI	RS	2.566	15.472	15.472	100	15.572
		CP	39.729	39.729	39.729	100.795	140.524
		CS	22.867	39.629	39.629	73.895	113.524
2.2.3.3	Beni mobili	RS	2.566	15.472	15.472	100	15.572
		CP	39.729	39.729	39.729	795	40.524
		CS	22.867	39.629	39.629	-7.105	32.524
2.2.3.4	Altri investimenti	RS	<<	<<	<<	<<	<<
		CP	<<	<<	<<	100.000	100.000
		CS	<<	<<	<<	81.000	81.000
2.2.10	ONERI COMUNI	RS	<<	<<	<<	<<	<<
		CP	<<	<<	<<	<<	<<
		CS	<<	<<	<<	<<	<<
2.2.10.1	Residui passivi perenti	RS	<<	<<	<<	<<	<<
		CP	<<	<<	<<	<<	<<
		CS	<<	<<	<<	<<	<<

XIV LEGISLATURA - DISEGNI DI LEGGE E RELAZIONI - DOCUMENTI

060/006/5

MINISTERO DEGLI AFFARI ESTERI

Unità previsionali di base		Previsioni secondo la legge di Bilancio anno finanziario 2005	Previsioni assestate anno finanziario 2005	Variazioni che si propongono	Previsioni risultanti anno finanziario 2006
Numero	Denominazione				
3	3 - CERIMONIALE DIPLOMATICO DELLA REPUBBLICA	RS	265.443	-158.270	107.173
		CP	5.795.118	759.088	6.554.206
		CS	5.339.720	596.817	6.550.206
3.1	3.1 - Spese correnti	RS	255.954	-158.270	97.684
		CP	5.772.210	758.630	6.530.840
		CS	5.930.481	600.359	6.530.840
3.1.1.0	FUNZIONAMENTO	RS	255.954	-158.270	97.684
		CP	5.772.210	758.630	6.530.840
		CS	5.930.481	600.359	6.530.840
3.1.5	3.1.5 - ONERI COMUNI	<<	<<	<<	<<
		<<	<<	<<	<<
		<<	<<	<<	<<
3.1.5.1	Residui passivi perenti	<<	<<	<<	<<
		<<	<<	<<	<<
		<<	<<	<<	<<
Dati conoscitivi					
(*)	Personale	RS	3.314	-3.314	<<
		CP	3.287.529	-185.689	3.101.840
		CS	3.290.843	-189.003	3.101.840
(*)	Beni e servizi	RS	252.640	-154.956	97.684
		CP	2.484.681	944.319	3.429.000
		CS	2.639.638	789.362	3.429.000

XIV LEGISLATURA - DISEGNI DI LEGGE E RELAZIONI - DOCUMENTI

MINISTERO DEGLI AFFARI ESTERI

060/ 006/ 6

Unità previsionali di base		Previsioni secondo la legge di Bilancio anno finanziario 2005	Previsioni assestate anno finanziario 2005	Variazioni che si propongono	Previsioni risultanti anno finanziario 2006
Numero	Denominazione				
3.2	Spese in conto capitale	RS 9.431	9.489	<<	9.489
		CP 22.908	22.908	458	23.366
		CS 13.185	22.908	-3.542	19.366
3.2.3	INVESTIMENTI	RS 9.431	9.489	<<	9.489
		CP 22.908	22.908	458	23.366
		CS 13.185	22.908	-3.542	19.366
3.2.3.1	Beni mobili	RS 9.431	9.489	<<	9.489
		CP 22.908	22.908	458	23.366
		CS 13.185	22.908	-3.542	19.366
3.2.10	ONERI COMUNI	RS <<	<<	<<	<<
		CP <<	<<	<<	<<
		CS <<	<<	<<	<<
3.2.10.1	Residui passivi perenti	RS <<	<<	<<	<<
		CP <<	<<	<<	<<
		CS <<	<<	<<	<<

XIV LEGISLATURA - DISEGNI DI LEGGE E RELAZIONI - DOCUMENTI

UNITA PREVISIONALI DI BASE		Previsioni secondo la legge di Bilancio anno finanziario 2005	Previsioni assestate anno finanziario 2005	Variazioni che si propongono	Previsioni risultanti anno finanziario 2006	
Numero	Denominazione					
4	4 - ISPETTORATO GENERALE DEL MINISTERO E DEGLI UFFICIALI ALL'ESTERO	RS	29.784	218.487	-3.526	214.961
		CP	3.039.159	3.519.193	-373.321	3.145.872
		CS	3.054.514	3.522.719	-379.847	3.142.872
4.1	4.1 - Spese correnti	RS	27.051	215.691	-3.526	212.165
		CP	3.023.534	3.503.568	-373.634	3.129.934
		CS	3.045.520	3.507.094	-377.160	3.129.934
4.1.1.0	FUNZIONAMENTO	RS	27.051	215.691	-3.526	212.165
		CP	3.023.534	3.503.568	-373.634	3.129.934
		CS	3.045.520	3.507.094	-377.160	3.129.934
4.1.5	4.1.5 - ONERI COMUNI	RS	<<	<<	<<	<<
		CP	<<	<<	<<	<<
		CS	<<	<<	<<	<<
4.1.5.1	Residui passivi perenti	RS	<<	<<	<<	<<
		CP	<<	<<	<<	<<
		CS	<<	<<	<<	<<
Dati consociativi						
(*)	Personale	RS	<<	175.232	-691	174.541
		CP	2.965.635	3.418.491	-365.257	3.053.234
		CS	2.965.635	3.419.182	-365.948	3.053.234
(*)	Beni e servizi	RS	27.051	40.459	-2.835	37.624
		CP	57.899	85.077	-8.377	76.700
		CS	79.885	87.912	-11.212	76.700

060/006/7

MINISTERO DEGLI AFFARI ESTERI

XIV LEGISLATURA - DISEGNI DI LEGGE E RELAZIONI - DOCUMENTI

MINISTERO DEGLI AFFARI ESTERI		060/006/8			
Numero	Unità previsionali di base Denominazione	Previsioni secondo la legge di Bilancio anno finanziario 2005	Previsioni assestate anno finanziario 2005	Variazioni che si propongono	Previsioni risultanti anno finanziario 2006
	4.2 - Spese in conto capitale	2.733 15.625 8.994	2.796 15.625 15.625	<< 313 -2.687	2.796 15.938 12.938
	4.2.3 - INVESTIMENTI	2.733 15.625 8.994	2.796 15.625 15.625	<< 313 -2.687	2.796 15.938 12.938
4.2.3.2	Beni mobili	2.733 15.625 8.994	2.796 15.625 15.625	<< 313 -2.687	2.796 15.938 12.938
	4.2.10 - ONERI COMUNI	<< << <<	<< << <<	<< << <<	<< << <<
4.2.10.1	Residui passivi perenti	<< << <<	<< << <<	<< << <<	<< << <<

XIV LEGISLATURA - DISEGNI DI LEGGE E RELAZIONI - DOCUMENTI

060/006/9

MINISTERO DEGLI AFFARI ESTERI

Unità previsionali di base		Previsioni secondo la legge di Bilancio anno finanziario 2005	Previsioni assestate anno finanziario 2005	Variazioni che si propongono	Previsioni risultanti anno finanziario 2006
Numero	Denominazione				
5 - PERSONALE	RS	613.477	678.849	-77.841	601.008
	CP	17.729.632	18.635.245	6.791.859	25.427.104
	CS	17.858.250	18.713.086	6.702.018	25.415.104
5.1 - Spese correnti	RS	600.582	658.709	-77.841	580.868
	CP	17.665.662	18.571.275	6.790.580	25.361.855
	CS	17.821.431	18.649.116	6.712.739	25.361.855
5.1.1 - FUNZIONAMENTO	RS	600.582	658.709	-77.841	580.868
	CP	17.665.662	18.571.275	6.790.580	25.361.855
	CS	17.821.431	18.649.116	6.712.739	25.361.855
5.1.1.1 Uffici centrali (*)	RS	599.859	657.480	-77.118	580.362
	CP	15.989.739	16.211.685	6.790.868	23.002.553
	CS	16.144.785	16.288.803	6.713.750	23.002.553
Dati conoscitivi					
(*) Personale	RS	395.568	429.901	-38.787	391.114
	CP	15.624.224	15.656.868	6.903.792	22.560.660
	CS	15.654.886	15.695.655	6.865.005	22.560.660
Beni e servizi	RS	204.291	227.579	-38.331	189.248
	CP	365.515	554.817	-112.924	441.893
	CS	489.899	593.148	-151.255	441.893

XIV LEGISLATURA - DISEGNI DI LEGGE E RELAZIONI - DOCUMENTI

Unità previsionali di base		Previsioni secondo la legge di Bilancio anno finanziario 2005	Previsioni assestate anno finanziario 2005	Variazioni che si propongono	Previsioni risultanti anno finanziario 2006
Numero	Denominazione				
5.1.1.2	Uffici all'estero	723	1.229	-723	506
	(*)	1.675.923	2.359.590	-288	2.359.302
		1.676.646	2.360.313	-1.011	2.359.302
5.1.5	ONERI COMUNI	<<	<<	<<	<<
		<<	<<	<<	<<
		<<	<<	<<	<<
5.1.5.1	Residui passivi perenti	<<	<<	<<	<<
		<<	<<	<<	<<
		<<	<<	<<	<<
5.2	Spese in conto capitale	12.895	20.140	<<	20.140
		63.970	63.970	1.279	65.249
		36.819	63.970	-10.721	53.249
5.2.3	INVESTIMENTI	12.895	20.140	<<	20.140
		63.970	63.970	1.279	65.249
		36.819	63.970	-10.721	53.249
5.2.3.1	Beni mobili	12.895	20.140	<<	20.140
		63.970	63.970	1.279	65.249
		36.819	63.970	-10.721	53.249
Dati conoscitivi					
(*)	Personale	<<	<<	<<	<<
		350.000	350.000	<<	350.000
		350.000	350.000	<<	350.000
Beni e servizi		723	1.229	-723	506
		1.325.923	2.009.590	-288	2.009.302
		1.326.646	2.010.313	-1.011	2.009.302

060/006/10

MINISTERO DEGLI AFFARI ESTERI

060/006/11

MINISTERO DEGLI AFFARI ESTERI

Unità previsionali di base		Previsioni secondo la legge di Bilancio anno finanziario 2005	Previsioni assestate anno finanziario 2005	Variazioni che si propongono	Previsioni risultanti anno finanziario 2006
Numero	Denominazione				
5.2.10	ONERI COMUNI	RS CP CS	<< << <<	<< << <<	<< << <<
5.2.10.1	Residui passivi perenti	RS CP CS	<< << <<	<< << <<	<< << <<

XIV LEGISLATURA - DISEGNI DI LEGGE E RELAZIONI - DOCUMENTI

060/006/12

MINISTERO DEGLI AFFARI ESTERI

Numero	Unità previsionali di base Denominazione	Previsioni secondo la legge di Bilancio anno finanziario 2005	Previsioni assestate anno finanziario 2005	Variazioni che si propongono	Previsioni risultanti anno finanziario 2006
6	6 - AFFARI AMMINISTRATIVI, BILANCIO E PATRIMONIO	73.116.762	65.222.054	5.294.003	70.516.057
		749.291.903	750.711.705	19.638.761	770.350.466
		756.525.027	745.417.703	24.894.763	770.312.466
6.1	6.1 - Spese correnti	39.186.671	35.574.055	8.654.573	44.228.628
		734.778.526	734.784.577	31.051.084	765.835.661
		738.166.784	726.130.005	39.681.656	765.811.661
6.1.1	6.1.1 - FUNZIONAMENTO	30.415.543	29.201.414	10.624.518	39.825.932
		715.700.670	725.929.348	14.848.621	740.777.969
		721.208.754	715.304.831	25.449.138	740.753.969
6.1.1.1	Uffici centrali (*)	5.888.825	4.267.317	-3.430.925	836.392
		156.357.377	157.511.940	21.769.006	179.280.946
		161.928.391	160.942.865	18.338.081	179.280.946
Dati conoscitivi					
(*) Personale	RS CP CS	702	78.425	-11.962	66.463
		149.638.586	149.738.767	22.904.932	172.643.699
		149.639.288	149.750.729	22.892.970	172.643.699
Beni e servizi	RS CP CS	5.888.123	4.188.892	-3.418.963	769.929
		6.718.791	7.773.173	-1.135.926	6.637.247
		12.289.103	11.192.136	-4.554.889	6.637.247

XIV LEGISLATURA - DISEGNI DI LEGGE E RELAZIONI - DOCUMENTI

060/006/13

MINISTERO DEGLI AFFARI ESTERI

Numero	Unità previsionali di base Denominazione	Previsioni secondo la legge di Bilancio anno finanziario 2005	Previsioni assestate anno finanziario 2005	Variazioni che si propongono	Previsioni risultanti anno finanziario 2006
6.1.1.2	Uffici all'estero (*)	RS	24.934.097	14.055.443	38.989.540
		CP	559.343.293	-6.920.385	561.497.023
		CS	559.280.363	7.111.057	561.473.023
6.1.5	6.1.5 - ONERI COMUNI	RS	8.771.128	-1.969.945	4.402.696
		CP	19.077.856	16.202.463	25.057.692
		CS	16.958.030	14.232.518	25.057.692
6.1.5.1	Fondi da ripartire per oneri di personale	RS	8.771.128	-3.151.945	3.220.696
		CP	3.220.696	8.248.015	14.664.254
		CS	3.220.696	5.096.070	14.664.254
6.1.5.2	Fitti figurativi	RS	<<	<<	<<
		CP	1.250.000	-1.250.000	<<
		CS	1.250.000	-1.250.000	<<
6.1.5.3	Residui passivi perenti	RS	<<	<<	<<
		CP	<<	<<	<<
		CS	<<	<<	<<
6.1.5.4	Fondo di riserva consumi intermedi	RS	<<	<<	<<
		CP	4.607.160	386.448	393.438
		CS	4.607.160	386.448	393.438
6.1.5.5	Fondo per il rafforzamento delle misure di sicurezza	RS	<<	1.182.000	1.182.000
		CP	10.000.000	8.818.000	10.000.000
		CS	7.880.174	10.000.000	10.000.000
Dati conoscitivi					
(*) Personale		RS	9.810.293	15.709.862	28.739.042
		CP	498.406.923	1.951.339	503.085.199
		CS	500.672.006	17.661.201	503.085.199
Beni e servizi		RS	14.716.425	-1.654.419	10.250.498
		CP	60.936.370	-8.871.724	58.411.824
		CS	58.608.357	-10.550.144	58.387.824

XIV LEGISLATURA - DISEGNI DI LEGGE E RELAZIONI - DOCUMENTI

0601 006/ 14

MINISTERO DEGLI AFFARI ESTERI

Unità previsionali di base		Previsioni secondo la legge di Bilancio anno finanziario 2005	Previsioni assestate anno finanziario 2005	Variazioni che si propongono	Previsioni risultanti anno finanziario 2006
Numero	Denominazione				
6.2 - Spese in conto capitale	RS	33.930.111	29.647.999	-3.360.570	26.287.429
	CP	14.513.377	15.927.128	-11.412.323	4.514.805
	CS	18.358.243	19.287.698	-14.786.893	4.500.805
6.2.3 - INVESTIMENTI	RS	33.930.111	29.647.999	-3.360.570	26.287.429
	CP	14.513.377	15.927.128	-11.412.323	4.514.805
	CS	18.358.243	19.287.698	-14.786.893	4.500.805
6.2.3.2 Beni mobili	RS	10.158	10.218	<<	10.218
	CP	71.377	71.377	1.428	72.805
	CS	41.083	71.377	-12.572	58.805
6.2.3.3 Edilizia di servizio	RS	25.800.294	17.311.318	-3.360.570	13.950.748
	CP	10.000.000	11.413.751	-11.413.751	<<
	CS	13.875.160	14.774.321	-14.774.321	<<
6.2.3.4 Altri investimenti	RS	8.119.659	12.326.463	<<	12.326.463
	CP	4.442.000	4.442.000	<<	4.442.000
	CS	4.442.000	4.442.000	<<	4.442.000
6.2.10 - ONERI COMUNI	RS	<<	<<	<<	<<
	CP	<<	<<	<<	<<
	CS	<<	<<	<<	<<
6.2.10.1 Residui passivi perenti	RS	<<	<<	<<	<<
	CP	<<	<<	<<	<<
	CS	<<	<<	<<	<<

XIV LEGISLATURA - DISEGNI DI LEGGE E RELAZIONI - DOCUMENTI

060/006/15

MINISTERO DEGLI AFFARI ESTERI

Numero	Unità previsionali di base Denominazione	Previsioni secondo la legge di Bilancio anno finanziario 2005	Previsioni assestate anno finanziario 2005	Variazioni che si propongono	Previsioni risultanti anno finanziario 2006
7	7 - STAMPA E INFORMAZIONE	3.472.777	3.408.140	-118.991	3.289.149
		22.289.627	24.694.992	-3.345.133	21.349.859
		22.436.344	24.813.983	-3.468.124	21.345.859
7.1	7.1 - Spese correnti	3.468.618	3.403.901	-118.991	3.284.910
		22.271.880	24.677.245	-3.345.488	21.331.757
		22.426.130	24.796.236	-3.464.479	21.331.757
7.1.1.0	FUNZIONAMENTO (*)	310.870	246.153	-118.991	127.162
		3.684.596	3.960.987	-629.230	3.331.757
		3.838.846	4.079.978	-748.221	3.331.757
7.1.2	7.1.2 - INTERVENTI	3.157.748	3.157.748	<<	3.157.748
		18.587.284	20.716.258	-2.716.258	18.000.000
		18.587.284	20.716.258	-2.716.258	18.000.000
7.1.2.3	Agenzie di informazione	3.157.748	3.157.748	<<	3.157.748
		18.587.284	20.716.258	-2.716.258	18.000.000
		18.587.284	20.716.258	-2.716.258	18.000.000
7.1.5	7.1.5 - ONERI COMUNI	<<	<<	<<	<<
		<<	<<	<<	<<
		<<	<<	<<	<<
7.1.5.1	Residui passivi perenti	<<	<<	<<	<<
		<<	<<	<<	<<
		<<	<<	<<	<<
Dati conoscitivi					
(*)	Personale	<<	10.943	-10.943	<<
		2.816.519	2.839.044	-389.962	2.449.082
		2.816.519	2.849.987	-400.905	2.449.082
(*)	Beni e servizi	310.870	235.210	-108.048	127.162
		868.077	1.121.943	-239.268	882.675
		1.022.327	1.229.991	-347.316	882.675

XIV LEGISLATURA - DISEGNI DI LEGGE E RELAZIONI - DOCUMENTI

MINISTERO DEGLI AFFARI ESTERI		060/006/16			
Numero	Unità previsionali di base Denominazione	Previsioni secondo la legge di Bilancio anno finanziario 2005	Previsioni assestate anno finanziario 2005	Variazioni che si propongono	Previsioni risultanti anno finanziario 2006
	7.2 - Spese in conto capitale	4.159 17.747 10.214	4.239 17.747 17.747	<< 355 -3.645	4.239 18.102 14.102
	7.2.3 - INVESTIMENTI	4.159 17.747 10.214	4.239 17.747 17.747	<< 355 -3.645	4.239 18.102 14.102
7.2.3.1	Beni mobili	4.159 17.747 10.214	4.239 17.747 17.747	<< 355 -3.645	4.239 18.102 14.102
	7.2.10 - ONERI COMUNI	<< << <<	<< << <<	<< << <<	<< << <<
7.2.10.1	Residui passivi perenti	<< << <<	<< << <<	<< << <<	<< << <<

XIV LEGISLATURA - DISEGNI DI LEGGE E RELAZIONI - DOCUMENTI

060/006/17

MINISTERO DEGLI AFFARI ESTERI

Unità previsionali di base		Previsioni secondo la legge di Bilancio anno finanziario 2005	Previsioni assestate anno finanziario 2005	Variazioni che si propongono	Previsioni risultanti anno finanziario 2006
Numero	Denominazione				
	8 - INFORMATICA, COMUNICAZIONI E CIFRA	RS 8.628.784 CP 24.519.223 CS 20.945.504	10.459.015 30.760.534 26.922.859	3.837.675 -1.223.597 895.078	14.296.690 29.536.937 27.817.937
	8.1 - Spese correnti	RS 5.422.238 CP 16.704.151 CS 16.447.353	6.419.909 21.303.298 20.758.252	545.046 -824.742 -279.696	6.964.955 20.478.556 20.478.556
	8.1.1 - FUNZIONAMENTO	RS 5.422.238 CP 16.704.151 CS 16.447.353	6.419.909 21.303.298 20.758.252	545.046 -824.742 -279.696	6.964.955 20.478.556 20.478.556
8.1.1.1	Uffici centrali (*)	RS 5.071.700 CP 15.671.163 CS 15.063.827	5.921.974 19.553.298 18.657.714	895.584 -774.742 120.842	6.817.558 18.778.556 18.778.556
Dati consociativi					
(*)	Personale	RS 27.909 CP 5.804.667 CS 5.832.244	116.988 5.845.471 5.880.189	-34.718 -346.615 -381.333	82.270 5.498.856 5.498.856
	Beni e servizi	RS 3.850.110 CP 4.681.791 CS 4.378.909	2.987.987 6.514.627 5.916.356	598.271 -234.927 363.344	3.586.258 6.279.700 6.279.700
	Informatica di servizio	RS 1.193.681 CP 5.184.705 CS 4.852.674	2.816.999 7.193.200 6.861.169	332.031 -193.200 138.831	3.149.030 7.000.000 7.000.000

XIV LEGISLATURA - DISEGNI DI LEGGE E RELAZIONI - DOCUMENTI

060/006/18

MINISTERO DEGLI AFFARI ESTERI

Unità previsionali di base		Previsioni secondo la legge di Bilancio anno finanziario 2005	Previsioni assestate anno finanziario 2005	Variazioni che si propongono	Previsioni risultanti anno finanziario 2006
Numero	Denominazione				
8.1.1.2	Uffici all'estero (*)	350.538 1.032.988 1.383.526	497.935 1.750.000 2.100.538	-350.538 -50.000 -400.538	147.397 1.700.000 1.700.000
8.1.5	ONERI COMUNI	<< << <<	<< << <<	<< << <<	<< << <<
8.1.5.1	Residui passivi perenti	<< << <<	<< << <<	<< << <<	<< << <<
8.2	Spese in conto capitale	3.206.546 7.815.072 4.498.151	4.039.106 9.457.236 6.164.607	3.292.629 -398.855 1.174.774	7.331.735 9.058.381 7.339.381
8.2.3	INVESTIMENTI	3.206.546 7.815.072 4.498.151	4.039.106 9.457.236 6.164.607	3.292.629 -398.855 1.174.774	7.331.735 9.058.381 7.339.381
8.2.3.1	Beni mobili	1.392.238 1.081.424 622.440	593.789 1.757.236 1.322.544	434.692 -198.855 -58.163	1.028.481 1.558.381 1.264.381
8.2.3.2	Informatica di servizio	1.814.308 6.733.648 3.875.711	3.445.317 7.700.000 4.842.063	2.857.937 -200.000 1.232.937	6.303.254 7.500.000 6.075.000
Dati conoscitivi					
	Beni e servizi (*)	350.538 1.032.988 1.383.526	497.935 1.750.000 2.100.538	-350.538 -50.000 -400.538	147.397 1.700.000 1.700.000

060/006/19

MINISTERO DEGLI AFFARI ESTERI

Unità previsionali di base		Previsioni secondo la legge di Bilancio anno finanziario 2005	Previsioni assestate anno finanziario 2005	Variazioni che si propongono	Previsioni risultanti anno finanziario 2006
Numero	Denominazione				
8.2.10	- ONERI COMUNI	<< << <<	<< << <<	<< << <<	<< << <<
8.2.10.1	Residui passivi perenti	<< << <<	<< << <<	<< << <<	<< << <<

XIV LEGISLATURA - DISEGNI DI LEGGE E RELAZIONI - DOCUMENTI

0601 006/ 20

MINISTERO DEGLI AFFARI ESTERI

Unità previsionali di base		Previsioni secondo la legge di Bilancio anno finanziario 2005	Previsioni assestate anno finanziario 2005	Variazioni che si propongono	Previsioni risultanti anno finanziario 2006
Numero	Denominazione				
	9 - COOPERAZIONE ALLO SVILUPPO	RS CP CS	15.480.135 652.768.727 647.570.699	4.254.909 -251.056.051 -246.874.733	240.617.610 618.197.528 618.197.528
	9.1 - Spese correnti	RS CP CS	15.480.135 652.768.727 647.570.699	4.254.909 -71.056.051 -66.874.733	236.175.209 618.197.528 618.197.528
9.1.1.0	FUNZIONAMENTO	RS CP CS	89.649 42.712.372 37.514.344	7.409.934 20.860.237 28.270.171	17.337.599 66.794.173 66.794.173
	(*)				
	9.1.2 - INTERVENTI	RS CP CS	15.390.486 610.056.355 610.056.355	-3.155.025 -91.916.288 -95.144.904	218.837.610 551.403.355 551.403.355
9.1.2.2	Paesi in via di sviluppo	RS CP CS	15.390.486 572.326.837 608.818.741	-3.155.025 -92.424.288 -95.652.904	218.837.610 513.165.837 513.165.837
9.1.2.3	Accordi ed organismi internazionali	RS CP CS	<< 37.729.518 37.729.518	<< 508.000 508.000	<< 38.237.518 38.237.518
Dati conoscitivi					
	(*) Personale	RS CP CS	699 25.463.372 24.174.306	1.284.894 4.398.801 5.683.695	2.973.174 29.862.173 29.862.173
	Beni e servizi	RS CP CS	88.950 17.249.000 13.340.038	6.125.040 16.461.436 22.586.476	14.364.425 36.932.000 36.932.000

XIV LEGISLATURA - DISEGNI DI LEGGE E RELAZIONI - DOCUMENTI

060/006/21

MINISTERO DEGLI AFFARI ESTERI

Unità previsionali di base		Previsioni secondo la legge di Bilancio anno finanziario 2005	Previsioni assestate anno finanziario 2005	Variazioni che si propongono	Previsioni risultanti anno finanziario 2006
Numero	Denominazione				
9.1.5	ONERI COMUNI	RS CP CS	<< << <<	<< << <<	<< << <<
9.1.5.1	Residui passivi perenti	RS CP CS	<< << <<	<< << <<	<< << <<
9.2	Spese in conto capitale	RS CP CS	4.442.401 180.000.000 180.000.000	<< -180.000.000 -180.000.000	4.442.401 << <<
9.2.3	INVESTIMENTI	RS CP CS	4.442.401 180.000.000 180.000.000	<< -180.000.000 -180.000.000	4.442.401 << <<
9.2.3.1	Solidarietà internazionale	RS CP CS	4.442.401 << <<	<< << <<	4.442.401 << <<
9.2.3.2	Residui passivi perenti	RS CP CS	<< << <<	<< << <<	<< << <<
9.2.3.3	Ricerca scientifica	RS CP CS	<< 180.000.000 180.000.000	<< -180.000.000 -180.000.000	<< << <<

XIV LEGISLATURA - DISEGNI DI LEGGE E RELAZIONI - DOCUMENTI

060/006/22

MINISTERO DEGLI AFFARI ESTERI

Unità previsionali di base		Previsioni secondo la legge di Bilancio anno finanziario 2005	Previsioni assestate anno finanziario 2005	Variazioni che si propongono	Previsioni risultanti anno finanziario 2006
Numero	Denominazione				
10	PROMOZIONE E COOPERAZIONE CULTURALE	RS CP CS 17.573.037 193.074.866 194.248.942	13.866.294 193.225.829 194.600.113	-1.219.430 6.923.417 5.397.133	12.646.864 200.149.246 199.997.246
10.1	- Spese correnti	RS CP CS 17.561.770 192.285.632 193.794.666	13.856.030 192.436.575 194.133.806	-1.542.377 6.903.752 5.206.521	12.313.653 199.340.327 199.340.327
10.1.1	- FUNZIONAMENTO	RS CP CS 9.566.432 99.774.086 100.954.991	5.691.878 99.925.029 101.018.474	-938.590 1.144.591 51.146	4.753.288 101.069.620 101.069.620
10.1.1.1	Uffici centrali (*)	RS CP CS 4.786.932 11.342.846 11.912.543	1.562.957 11.475.212 11.957.449	-482.235 576.610 94.373	1.080.722 12.051.822 12.051.822
Dati conoscitivi					
(*)	Personale	RS CP CS 17.809 7.903.526 7.920.920	3.525 7.908.994 7.910.796	-1.800 391.372 389.570	1.725 8.300.366 8.300.366
	Beni e servizi	RS CP CS 4.769.123 3.439.320 3.991.623	1.559.432 3.566.218 4.046.653	-480.435 185.238 -295.197	1.078.997 3.751.456 3.751.456

XIV LEGISLATURA - DISEGNI DI LEGGE E RELAZIONI - DOCUMENTI

060/006/23

MINISTERO DEGLI AFFARI ESTERI

Numero	Denominazione	Previsioni secondo la legge di Bilancio anno finanziario 2005	Previsioni assestate anno finanziario 2005	Variazioni che si propongono	Previsioni risultanti anno finanziario 2006
10.1.1.2	Istituzioni scolastiche e culturali all'estero (*)	RS	4.128.921	-456.355	3.672.566
		CP	88.449.817	567.981	89.017.798
		CS	89.042.448	-43.227	89.017.798
10.1.2.1	10.1.2 - INTERVENTI	RS	8.164.152	-603.787	7.560.365
		CP	92.511.546	5.759.161	98.270.707
		CS	92.839.677	5.155.375	98.270.707
10.1.2.2	Promozione e relazioni culturali	RS	8.156.898	-603.787	7.553.111
		CP	37.391.003	660.167	38.051.170
		CS	37.994.789	56.381	38.051.170
10.1.2.3	Contributi ad enti ed altri organismi	RS	7.254	<<	7.254
		CP	12.372.543	2.400.000	14.772.543
		CS	12.372.543	2.400.000	14.772.543
10.1.2.3	Accordi ed organismi internazionali	RS	<<	<<	<<
		CP	42.748.000	2.698.994	45.446.994
		CS	42.748.000	2.698.994	45.446.994
10.1.5.1	10.1.5 - ONERI COMUNI	RS	<<	<<	<<
		CP	<<	<<	<<
		CS	<<	<<	<<
10.1.5.1	Residui passivi perenti	RS	<<	<<	<<
		CP	<<	<<	<<
		CS	<<	<<	<<
Dati conoscitivi					
(*)	Personale	RS	4.117.034	-456.355	3.660.679
		CP	86.511.475	589.807	87.101.282
		CS	87.122.683	-21.401	87.101.282
(*)	Beni e servizi	RS	11.887	<<	11.887
		CP	1.938.342	-21.826	1.916.516
		CS	1.938.342	-21.826	1.916.516

XIV LEGISLATURA - DISEGNI DI LEGGE E RELAZIONI - DOCUMENTI

060/006/24

MINISTERO DEGLI AFFARI ESTERI

Unità previsionali di base		Previsioni secondo la legge di Bilancio anno finanziario 2005	Previsioni assestate anno finanziario 2005	Variazioni che si propongono	Previsioni risultanti anno finanziario 2006
Numero	Denominazione				
	10.2 - Spese in conto capitale	11.267 789.254 454.274	10.264 789.254 466.307	322.947 19.665 190.612	333.211 808.919 656.919
	10.2.3 - INVESTIMENTI	11.267 789.254 454.274	10.264 789.254 466.307	322.947 19.665 190.612	333.211 808.919 656.919
10.2.3.1	Beni mobili	11.267 789.254 454.274	10.264 789.254 466.307	322.947 19.665 190.612	333.211 808.919 656.919
	10.2.10 - ONERI COMUNI	<< << <<	<< << <<	<< << <<	<< << <<
10.2.10.1	Residui passivi perenti	<< << <<	<< << <<	<< << <<	<< << <<

XIV LEGISLATURA - DISEGNI DI LEGGE E RELAZIONI - DOCUMENTI

060/006/25

MINISTERO DEGLI AFFARI ESTERI

Unità previsionali di base		Previsioni secondo la legge di Bilancio anno finanziario 2005	Previsioni assestate anno finanziario 2005	Variazioni che si propongono	Previsioni risultanti anno finanziario 2006
Numero	Denominazione				
11	- ITALIANI ALL'ESTERO E POLITICHE MIGRATORIE	RS CP CS	15.288.073 83.344.343 81.520.886	-1.352.354 306.020 -1.055.337	12.961.548 83.736.337 83.727.337
11.1	- Spese correnti	RS CP CS	15.272.914 83.295.861 81.482.981	-1.352.354 305.050 -1.047.307	12.961.548 83.686.885 83.686.885
11.1.1.0	FUNZIONAMENTO	RS CP CS	322.530 9.977.786 8.174.906	-181.344 458.247 276.900	184.851 10.522.007 10.522.007
	* (*)				
11.1.2	- INTERVENTI	RS CP CS	14.950.384 73.318.075 73.318.075	-1.171.010 -153.197 -1.324.207	12.776.697 73.164.878 73.164.878
11.1.2.1	Promozione e relazioni culturali	RS CP CS	14.161.930 28.405.131 28.405.131	<< << <<	12.242.255 28.405.131 28.405.131
11.1.2.2	Collettività italiana all'estero	RS CP CS	708.243 18.395.232 18.395.232	<< << <<	534.441 18.395.232 18.395.232
11.1.2.3	Contributi ad enti ed altri organismi	RS CP CS	80.211 12.865.100 12.865.100	-1.171.010 -153.000 -1.324.010	12.712.100 12.712.100 12.712.100
Dati conoscitivi					
	(*) Personale	RS CP CS	75.511 6.286.543 6.335.549	-37.319 560.709 523.387	26.513 6.868.062 6.868.062
	Beni e servizi	RS CP CS	247.019 3.691.243 1.839.357	-144.025 -102.462 -246.487	158.338 3.653.945 3.653.945

XIV LEGISLATURA - DISEGNI DI LEGGE E RELAZIONI - DOCUMENTI

060/006/26

MINISTERO DEGLI AFFARI ESTERI

Unità previsionali di base		Previsioni secondo la legge di Bilancio anno finanziario. 2005	Previsioni assestate anno finanziario 2005	Variazioni che si propongono	Previsioni risultanti anno finanziario 2006
Numero	Denominazione				
11.1.2.5	Accordi ed organismi internazionali	<< 13.652.612 13.652.612	<< 13.652.612 13.652.612	<< -197 -197	<< 13.652.415 13.652.415
	11.1.5 - ONERI COMUNI	<< << <<	<< << <<	<< << <<	<< << <<
11.1.5.1	Residui passivi perenti	<< << <<	<< << <<	<< << <<	<< << <<
	11.2 - Spese in conto capitale	15.159 48.482 27.905	<< 48.482 48.482	<< 970 -8.030	<< 49.452 40.452
	11.2.3 - INVESTIMENTI	15.159 48.482 27.905	<< 48.482 48.482	<< 970 -8.030	<< 49.452 40.452
11.2.3.1	Beni mobili	15.159 48.482 27.905	<< 48.482 48.482	<< 970 -8.030	<< 49.452 40.452
	11.2.10 - ONERI COMUNI	<< << <<	<< << <<	<< << <<	<< << <<
11.2.10.1	Residui passivi perenti	<< << <<	<< << <<	<< << <<	<< << <<

XIV LEGISLATURA - DISEGNI DI LEGGE E RELAZIONI - DOCUMENTI

060/ 006/ 27

MINISTERO DEGLI AFFARI ESTERI

Unità previsionali di base		Previsioni secondo la legge di Bilancio anno finanziario 2005	Previsioni assestate anno finanziario 2005	Variazioni che si propongono	Previsioni risultanti anno finanziario 2006
Numero	Denominazione				
12	AFFARI POLITICI MULTILATERALI E DIRITTI UMANI	9.306.680 241.021.437 241.042.054	8.040.405 242.090.504 242.213.106	-122.601 596.850 469.248	7.917.804 242.687.354 242.682.354
12.1	- Spese correnti	9.297.052 240.996.523 241.027.714	8.031.257 242.065.590 242.188.192	-122.601 596.352 473.750	7.908.656 242.661.942 242.661.942
12.1.1.0	FUNZIONAMENTO	132.235 5.678.338 5.709.529	156.639 5.747.405 5.766.716	-19.310 -1.078.798 -1.098.109	137.329 4.668.607 4.668.607
	(*)				
12.1.2	- INTERVENTI	9.164.817 235.318.185 235.318.185	7.874.618 236.318.185 236.421.476	-103.291 1.675.150 1.571.859	7.771.327 237.993.335 237.993.335
12.1.2.2	Solidarietà internazionale	98.024 1.472.274 1.472.274	381.160 1.472.274 1.575.565	-103.291 4.675.150 4.571.859	277.869 6.147.424 6.147.424
12.1.2.3	Accordi ed organismi internazionali	9.066.793 233.845.911 233.845.911	7.493.458 234.845.911 234.845.911	<<< -3.000.000 -3.000.000	7.493.458 231.845.911 231.845.911
Dati conoscitivi					
(*)	Personale	56.620 5.266.481 5.262.247	75.094 5.272.789 5.269.987	2.803 -1.057.034 -1.054.232	77.897 4.215.755 4.215.755
	Beni e servizi	75.615 411.857 447.282	81.545 474.616 496.729	-22.113 -21.764 -43.877	59.432 452.852 452.852

XIV LEGISLATURA - DISEGNI DI LEGGE E RELAZIONI - DOCUMENTI

060/ 006/ 28

MINISTERO DEGLI AFFARI ESTERI

Unità previsionali di base		Previsioni secondo la legge di Bilancio anno finanziario 2005	Previsioni assestate anno finanziario 2005	Variazioni che si propongono	Previsioni risultanti anno finanziario 2006
Numero	Denominazione				
12.1.5	- ONERI COMUNI	RS CP CS	<< << <<	<< << <<	<< << <<
12.1.5.1	Residui passivi perenti	RS CP CS	<< << <<	<< << <<	<< << <<
12.2	- Spese in conto capitale	RS CP CS	9.148 24.914 14.340	<< 498 -4.502	9.148 25.412 20.412
12.2.3	- INVESTIMENTI	RS CP CS	9.148 24.914 14.340	<< 498 -4.502	9.148 25.412 20.412
12.2.3.1	Beni mobili	RS CP CS	9.148 24.914 14.340	<< 498 -4.502	9.148 25.412 20.412
12.2.10	-ONERI COMUNI	RS CP CS	<< << <<	<< << <<	<< << <<
12.2.10.1	Residui passivi perenti	RS CP CS	<< << <<	<< << <<	<< << <<

XIV LEGISLATURA - DISEGNI DI LEGGE E RELAZIONI - DOCUMENTI

060/ 006/ 29

MINISTERO DEGLI AFFARI ESTERI

Unità previsionali di base		Previsioni secondo la legge di Bilancio anno finanziario 2005	Previsioni assestate anno finanziario 2005	Variazioni che si propongono	Previsioni risultanti anno finanziario 2006
Numero	Denominazione				
13	COOPERAZIONE ECONOMICA E FINANZIARIA MULTILATERALE	RS CP CS	112.415 44.574.282 44.615.784	-41.502 -9.413.080 -9.459.582	70.913 35.161.202 35.156.202
13.1	- Spese correnti	RS CP CS	87.943 44.549.368 44.590.870	-41.502 -9.413.578 -9.455.080	46.441 35.135.790 35.135.790
13.1.1.0	FUNZIONAMENTO	RS CP CS	87.943 6.041.685 6.083.187	-41.502 1.521.591 1.480.089	46.441 7.563.276 7.563.276
	(*)		<<	<<	<<
13.1.2	- INTERVENTI	RS CP CS	10.748 38.507.683 38.507.683	-10.935.169 -10.935.169	27.572.514 27.572.514
13.1.2.2	Accordi ed organismi internazionali	RS CP CS	10.748 30.151.613 30.151.613	-2.724.649 -2.724.649	27.426.964 27.426.964
13.1.2.3	Esposizioni Universali	RS CP CS	<< 8.356.070 8.356.070	<< -8.210.520 -8.210.520	<< 145.550 145.550
Dati conoscitivi					
	(*) Personale	RS CP CS	8.473 5.828.373 5.836.806	13.428 5.863.812 5.877.240	<< 5.800.776 5.800.776
	Beni e servizi	RS CP CS	73.937 114.777 162.027	-28.074 1.584.627 1.556.553	48.441 1.762.500 1.762.500

XIV LEGISLATURA - DISEGNI DI LEGGE E RELAZIONI - DOCUMENTI

0601 006/ 30

MINISTERO DEGLI AFFARI ESTERI

Unità previsionali di base		Previsioni secondo la legge di Bilancio anno finanziario 2005	Previsioni assestate anno finanziario 2005	Variazioni che si propongono	Previsioni risultanti anno finanziario 2006
Numero	Denominazione				
13.1.5	- ONERI COMUNI	RS CP CS	<< << <<	<< << <<	<< << <<
13.1.5.1	Residui passivi perenti	RS CP CS	<< << <<	<< << <<	<< << <<
13.2	- Spese in conto capitale	RS CP CS	21.171 24.914 14.340	<< 498 -4.502	24.472 25.412 20.412
13.2.3	- INVESTIMENTI	RS CP CS	21.171 24.914 14.340	<< 498 -4.502	24.472 25.412 20.412
13.2.3.1	Beni mobili	RS CP CS	21.171 24.914 14.340	<< 498 -4.502	24.472 25.412 20.412
13.2.10	-ONERI COMUNI	RS CP CS	<< << <<	<< << <<	<< << <<
13.2.10.1	Residui passivi perenti	RS CP CS	<< << <<	<< << <<	<< << <<

XIV LEGISLATURA - DISEGNI DI LEGGE E RELAZIONI - DOCUMENTI

060/006/31

MINISTERO DEGLI AFFARI ESTERI

Unità previsionali di base		Previsioni secondo la legge di Bilancio anno finanziario 2005	Previsioni assestate anno finanziario 2005	Variazioni che si propongono	Previsioni risultanti anno finanziario 2006
Numero	Denominazione				
14	ISTITUTO DIPLOMATICO	RS CP CS	1.032.318 4.441.119 4.584.256	-162.659 -1.976.881 -2.147.874	962.529 2.690.211 2.688.211
14.1	- Spese correnti	RS CP CS	1.032.317 4.435.732 4.581.155	-162.659 -1.976.989 -2.146.982	962.529 2.684.716 2.684.716
14.1.1.0	FUNZIONAMENTO	RS CP CS	1.032.317 4.435.732 4.581.155	-162.659 -1.976.989 -2.146.982	962.529 2.684.716 2.684.716
	(*)		<<	<<	<<
14.1.5	- ONERI COMUNI	RS CP CS	<<	<<	<<
14.1.5.1	Residui passivi perenti	RS CP CS	<<	<<	<<
Dati conoscitivi					
(*)	Personale	RS CP CS	<< 2.786.187 2.762.043	-7.934 -1.877.676 -1.892.944	24.994 1.061.425 1.061.425
	Beni e servizi	RS CP CS	1.032.317 1.649.545 1.879.112	-154.725 -99.313 -254.038	937.535 1.623.291 1.623.291

XIV LEGISLATURA - DISEGNI DI LEGGE E RELAZIONI - DOCUMENTI

060/006/32

MINISTERO DEGLI AFFARI ESTERI

Unità previsionali di base		Previsioni secondo la legge di Bilancio anno finanziario 2005	Previsioni assestate anno finanziario 2005	Variazioni che si propongono	Previsioni risultanti anno finanziario 2006
Numero	Denominazione				
	14.2 - Spese in conto capitale	1 5.387 3.101	<< 5.387 5.387	<< 108 -892	<< 5.495 4.495
	14.2.3 - INVESTIMENTI	1 5.387 3.101	<< 5.387 5.387	<< 108 -892	<< 5.495 4.495
14.2.3.1	Beni mobili	1 5.387 3.101	<< 5.387 5.387	<< 108 -892	<< 5.495 4.495
	14.2.10 - ONERI COMUNI	<< << <<	<< << <<	<< << <<	<< << <<
14.2.10.1	Residui passivi perenti	<< << <<	<< << <<	<< << <<	<< << <<

XIV LEGISLATURA - DISEGNI DI LEGGE E RELAZIONI - DOCUMENTI

060/ 006/ 33

MINISTERO DEGLI AFFARI ESTERI

Unità previsionali di base		Previsioni secondo la legge di Bilancio anno finanziario 2005	Previsioni assestate anno finanziario 2005	Variazioni che si propongono	Previsioni risultanti anno finanziario 2006	
Numero	Denominazione					
15	PAESI DELL'EUROPA	RS	18.687.588	22.578.659	-13.636.085	8.942.574
		CP	47.499.004	47.941.865	431.055	48.372.920
		CS	63.836.628	61.577.952	-13.208.032	48.369.920
15.1	- Spese correnti	RS	18.685.497	18.134.073	-13.636.085	4.497.988
		CP	47.480.823	47.923.684	430.691	48.354.375
		CS	63.826.164	61.559.771	-13.205.396	48.354.375
15.1.1.0	FUNZIONAMENTO	RS	65.647	51.302	51.594	102.896
		CP	4.053.928	4.094.916	832.564	4.927.480
		CS	4.011.125	4.043.322	884.158	4.927.480
15.1.2	- INTERVENTI	RS	18.619.850	18.082.771	-13.687.679	4.395.092
		CP	43.426.895	43.828.768	-401.873	43.426.895
		CS	59.815.039	57.516.449	-14.089.554	43.426.895
15.1.2.2	Collettività italiana all'estero	RS	12.170.846	10.856.437	-8.479.952	2.376.485
		CP	8.933.000	8.933.000	<<	8.933.000
		CS	18.872.140	17.412.953	-8.479.953	8.933.000
15.1.2.3	Contributi ad enti ed altri organismi	RS	<<	2.500.000	-500.000	2.000.000
		CP	476.173	476.173	<<	476.173
		CS	476.173	976.173	-500.000	476.173
15.1.2.4	Solidarietà internazionale	RS	<<	15.000	<<	15.000
		CP	561.972	561.972	<<	561.972
		CS	561.972	561.972	<<	561.972
Dati conoscitivi						
(*) Personale		RS	1.405	1.100	15.318	16.418
		CP	3.760.917	3.763.039	849.511	4.612.550
		CS	3.744.804	3.747.721	864.829	4.612.550
Beni e servizi		RS	64.242	50.202	36.276	86.478
		CP	293.011	331.877	-16.847	314.930
		CS	266.321	295.601	19.329	314.930

XIV LEGISLATURA - DISEGNI DI LEGGE E RELAZIONI - DOCUMENTI

060/006/34

MINISTERO DEGLI AFFARI ESTERI

Numero	Unità previsionali di base Denominazione	Previsioni secondo la legge di Bilancio anno finanziario 2005	Previsioni assestate anno finanziario 2005	Variazioni che si propongono	Previsioni risultanti anno finanziario 2006
15.1.2.5	Accordi ed organismi internazionali	RS	4.711.334	-4.707.727	3.607
		CP	33.857.623	-401.873	33.455.750
		CS	39.904.754	-5.109.601	33.455.750
15.1.5.1	15.1.5 - ONERI COMUNI	RS	<<	<<	<<
		CP	<<	<<	<<
		CS	<<	<<	<<
15.1.5.1	Residui passivi perenti	RS	<<	<<	<<
		CP	<<	<<	<<
		CS	<<	<<	<<
15.2	15.2 - Spese in conto capitale	RS	4.444.586	<<	4.444.586
		CP	18.181	364	18.545
		CS	10.464	-2.636	15.545
15.2.3	15.2.3 - INVESTIMENTI	RS	4.444.586	<<	4.444.586
		CP	18.181	364	18.545
		CS	10.464	-2.636	15.545
15.2.3.1	Beni mobili	RS	2.185	<<	2.185
		CP	18.181	364	18.545
		CS	10.464	-2.636	15.545
15.2.3.2	Solidarietà internazionale	RS	4.442.401	<<	4.442.401
		CP	<<	<<	<<
		CS	<<	<<	<<
15.2.10.1	15.2.10 - ONERI COMUNI	RS	<<	<<	<<
		CP	<<	<<	<<
		CS	<<	<<	<<
15.2.10.1	Residui passivi perenti	RS	<<	<<	<<
		CP	<<	<<	<<
		CS	<<	<<	<<

XIV LEGISLATURA - DISEGNI DI LEGGE E RELAZIONI - DOCUMENTI

060/ 006/ 35

MINISTERO DEGLI AFFARI ESTERI

Unità previsionali di base		Previsioni secondo la legge di Bilancio anno finanziario 2005	Previsioni assestate anno finanziario 2005	Variazioni che si propongono	Previsioni risultanti anno finanziario 2006
Numero	Denominazione				
16	PAESI DELLE AMERICHE	RS CP CS 177.462 6.704.091 6.695.841	45.646 6.733.961 6.751.858	-17.896 -712.485 -732.382	27.750 6.021.476 6.019.476
16.1	- Spese correnti	RS CP CS 173.916 6.695.253 6.690.754	42.059 6.725.123 6.743.020	-17.896 -712.662 -730.559	24.163 6.012.461 6.012.461
16.1.1.0	FUNZIONAMENTO	RS CP CS 48.059 3.145.129 3.140.630	42.059 3.174.999 3.192.896	-17.896 -712.662 -730.559	24.163 2.462.337 2.462.337
	(*)	RS CP CS 125.857 3.550.124 3.550.124	<< 3.550.124 3.550.124	<< << <<	<< 3.550.124 3.550.124
16.1.2.2	Contributi ad enti ed altri organismi	RS CP CS 15.629 2.508.000 2.508.000	<< 2.508.000 2.508.000	<< << <<	<< 2.508.000 2.508.000
16.1.2.3	Solidarietà internazionale	RS CP CS 110.228 203.034 203.034	<< 253.034 253.034	<< -50.000 -50.000	<< 203.034 203.034
16.1.2.4	Accordi ed organismi internazionali	RS CP CS << 839.090 839.090	<< 789.090 789.090	<< 50.000 50.000	<< 839.090 839.090
Dati conoscitivi					
	(*) Personale	RS CP CS 19.024 2.980.589 2.992.784	15.590 2.985.813 2.998.104	-12.290 -703.415 -715.706	3.300 2.282.398 2.282.398
	Beni e servizi	RS CP CS 29.035 164.540 147.846	26.469 189.186 194.792	-5.606 -9.247 -14.653	20.863 179.939 179.939

XIV LEGISLATURA - DISEGNI DI LEGGE E RELAZIONI - DOCUMENTI

060/006/36

MINISTERO DEGLI AFFARI ESTERI

Unità previsionali di base		Previsioni secondo la legge di Bilancio anno finanziario 2005	Previsioni assestate anno finanziario 2005	Variazioni che si propongono	Previsioni risultanti anno finanziario 2006
Numero	Denominazione				
	16.1.5 - ONERI COMUNI	RS CP CS	<< << <<	<< << <<	<< << <<
16.1.5.1	Residui passivi perenti	RS CP CS	<< << <<	<< << <<	<< << <<
	16.2 - Spese in conto capitale	RS CP CS	3.546 8.838 5.087	<< 177 -1.823	3.587 9.015 7.015
	16.2.3 - INVESTIMENTI	RS CP CS	3.546 8.838 5.087	<< 177 -1.823	3.587 9.015 7.015
16.2.3.1	Beni mobili	RS CP CS	3.546 8.838 5.087	<< 177 -1.823	3.587 9.015 7.015
	16.2.10 -ONERI COMUNI	RS CP CS	<< << <<	<< << <<	<< << <<
16.2.10.1	Residui passivi perenti	RS CP CS	<< << <<	<< << <<	<< << <<

XIV LEGISLATURA - DISEGNI DI LEGGE E RELAZIONI - DOCUMENTI

060/006/37

MINISTERO DEGLI AFFARI ESTERI

Unità previsionali di base		Previsioni secondo la legge di Bilancio anno finanziario 2005	Previsioni assestate anno finanziario 2005	Variazioni che si propongono	Previsioni risultanti anno finanziario 2006
Numero	Denominazione				
17	PAESI DEL MEDITERRANEO E DEL MEDIO ORIENTE	7.557.226 6.013.480 5.954.882	27.924.262 6.042.111 12.370.989	-6.326.165 -474.281 -6.805.159	21.598.097 5.567.830 5.565.830
17.1	- Spese correnti	7.554.196 6.004.642 5.949.795	27.921.324 6.033.273 12.362.151	-6.326.165 -474.458 -6.803.336	21.595.159 5.558.815 5.558.815
17.1.1.0	FUNZIONAMENTO	93.275 4.667.984 4.613.137	133.529 4.696.615 4.635.841	63.487 -474.458 -413.684	197.016 4.222.157 4.222.157
	(*)				
17.1.2	- INTERVENTI	7.460.921 1.336.658 1.336.658	27.787.795 1.336.658 7.726.310	-6.389.652 <<< -6.389.652	21.398.143 1.336.658 1.336.658
17.1.2.1	Promozione e relazioni culturali	1.343.000 774.685 774.685	1.286.883 774.685 774.685	<<< <<< <<<	1.286.883 774.685 774.685
17.1.2.2	Contributi ad enti ed altri organismi	<<< <<< <<<	2.500.000 <<< 500.000	-500.000 <<< -500.000	2.000.000 <<< <<<
17.1.2.3	Solidarietà internazionale	1.212.024 561.973 561.973	19.509.752 561.973 4.936.641	-4.374.668 <<< -4.374.668	15.135.084 561.973 561.973
Dati conoscitivi					
	(*) Personale	69.050 4.559.023 4.513.753	106.978 4.565.558 4.520.902	47.369 -467.029 -422.373	154.347 4.098.529 4.098.529
	Beni e servizi	24.225 108.961 99.384	26.551 131.057 114.939	16.118 -7.429 8.689	42.669 123.628 123.628

XIV LEGISLATURA - DISEGNI DI LEGGE E RELAZIONI - DOCUMENTI

060/006/38

MINISTERO DEGLI AFFARI ESTERI

Numero	Unità previsionali di base Denominazione	Previsioni secondo la legge di Bilancio anno finanziario 2005	Previsioni assestate anno finanziario 2005	Variazioni che si propongono	Previsioni risultanti anno finanziario 2006
17.1.2.4	Accordi ed organismi internazionali	4.905.897	4.491.160	-1.514.984	2.976.176
		<<	<<	<<	<<
		<<	1.514.984	-1.514.984	<<
17.1.5.1	17.1.5 - ONERI COMUNI	<<	<<	<<	<<
		<<	<<	<<	<<
		<<	<<	<<	<<
17.1.5.1	Residui passivi perenti	<<	<<	<<	<<
		<<	<<	<<	<<
		<<	<<	<<	<<
17.2	17.2 - Spese in conto capitale	3.030	2.938	<<	2.938
		8.838	8.838	<<	9.015
		5.087	8.838	-1.823	7.015
17.2.3	17.2.3 - INVESTIMENTI	3.030	2.938	<<	2.938
		8.838	8.838	<<	9.015
		5.087	8.838	-1.823	7.015
17.2.3.1	Beni mobili	3.030	2.938	<<	2.938
		8.838	8.838	<<	9.015
		5.087	8.838	-1.823	7.015
17.2.10.1	17.2.10 -ONERI COMUNI	<<	<<	<<	<<
		<<	<<	<<	<<
		<<	<<	<<	<<
17.2.10.1	Residui passivi perenti	<<	<<	<<	<<
		<<	<<	<<	<<
		<<	<<	<<	<<

XIV LEGISLATURA - DISEGNI DI LEGGE E RELAZIONI - DOCUMENTI

060/006/39

MINISTERO DEGLI AFFARI ESTERI

Unità previsionali di base		Previsioni secondo la legge di Bilancio anno finanziario 2005	Previsioni assestate anno finanziario 2005	Variazioni che si propongono	Previsioni risultanti anno finanziario 2006
Numero	Denominazione				
18	PAESI DELL'AFRICA SUB SAHARIANA	RS 552.860 CP 4.253.075 CS 4.216.973	1.938.278 4.288.865 6.164.673	-1.875.808 -546.686 -2.424.494	62.470 3.742.179 3.740.179
18.1	- Spese correnti	RS 551.707 CP 4.244.237 CS 4.211.886	1.937.573 4.280.027 6.155.835	-1.875.808 -546.863 -2.422.671	61.765 3.733.164 3.733.164
18.1.1.0	FUNZIONAMENTO	RS 23.218 CP 2.914.811 CS 2.892.460	25.926 2.950.601 2.935.066	15.535 -546.863 -531.328	41.461 2.403.738 2.403.738
	(*)				
18.1.2	- INTERVENTI	RS 528.489 CP 1.329.426 CS 1.329.426	1.911.647 1.329.426 3.220.769	-1.891.343 << -1.891.343	20.304 1.329.426 1.329.426
18.1.2.3	Solidarietà internazionale	RS 30.000 CP 1.329.426 CS 1.329.426	20.304 1.329.426 1.329.426	<< << <<	20.304 1.329.426 1.329.426
18.1.2.4	Accordi ed organismi internazionali	RS 488.489 CP << CS <<	1.891.343 << 1.891.343	-1.891.343 << -1.891.343	<< << <<
Dati consociativi					
	(*) Personale	RS << CP 2.816.562 CS 2.798.198	1.156 2.820.369 2.803.154	17.215 -539.759 -522.544	18.371 2.280.610 2.280.610
	Beni e servizi	RS 23.218 CP 98.249 CS 84.262	24.770 130.232 131.912	-1.660 -7.104 -8.784	23.090 123.128 123.128

XIV LEGISLATURA - DISEGNI DI LEGGE E RELAZIONI - DOCUMENTI

MINISTERO DEGLI AFFARI ESTERI		060/006/40			
Numero	Unità previsionali di base Denominazione	Previsioni secondo la legge di Bilancio anno finanziario 2005	Previsioni assestate anno finanziario 2005	Variazioni che si propongono	Previsioni risultanti anno finanziario 2006
	18.1.5 - ONERI COMUNI				
		<<	<<	<<	<<
		<<	<<	<<	<<
		<<	<<	<<	<<
18.1.5.1	Residui passivi perenti				
		<<	<<	<<	<<
		<<	<<	<<	<<
		<<	<<	<<	<<
	18.2 - Spese in conto capitale	1.153	705	<<	705
		8.838	8.838		9.015
		5.087	8.838	-1.823	7.015
	18.2.3 - INVESTIMENTI				
		1.153	705	<<	705
		8.838	8.838		9.015
		5.087	8.838	-1.823	7.015
18.2.3.1	Beni mobili				
		1.153	705	<<	705
		8.838	8.838		9.015
		5.087	8.838	-1.823	7.015
	18.2.10 -ONERI COMUNI				
		<<	<<	<<	<<
		<<	<<	<<	<<
		<<	<<	<<	<<
18.2.10.1	Residui passivi perenti				
		<<	<<	<<	<<
		<<	<<	<<	<<
		<<	<<	<<	<<

XIV LEGISLATURA - DISEGNI DI LEGGE E RELAZIONI - DOCUMENTI

060/006/41

MINISTERO DEGLI AFFARI ESTERI

Unità previsionali di base		Previsioni secondo la legge di Bilancio anno finanziario 2005	Previsioni assestate anno finanziario 2005	Variazioni che si propongono	Previsioni risultanti anno finanziario 2006
Numero	Denominazione				
19	PAESI DELL'ASIA, DELL'OCEANIA, DEL PACIFICO E L'ANTARTIDE	40.476 3.129.553 3.141.103	136.313 3.159.411 3.267.104	-107.690 734.994 625.301	28.623 3.894.405 3.892.405
19.1	- Spese correnti	38.040 3.120.715 3.136.016	134.175 3.150.573 3.258.266	-107.690 734.817 627.124	26.485 3.885.390 3.885.390
19.1.1.0	FUNZIONAMENTO	23.310 2.833.497 2.848.798	34.004 2.863.355 2.871.618	-8.261 734.817 726.554	25.743 3.598.172 3.598.172
	(*)				
19.1.2	- INTERVENTI	14.730 287.218 287.218	100.171 287.218 386.648	-99.429 -99.430 -99.430	742 287.218 287.218
19.1.2.3	Solidarietà internazionale	14.730 155.521 155.521	100.171 155.521 254.951	-99.429 -99.430 -99.430	742 155.521 155.521
19.1.2.4	Accordi ed organismi internazionali	<<< 131.697 131.697	<<< 131.697 131.697	<<< <<< <<<	<<< 131.697 131.697
Dati conoscitivi					
(*)	Personale	3.020 2.722.953 2.721.958	6.036 2.737.850 2.738.308	-456 732.685 732.227	5.580 3.470.535 3.470.535
	Beni e servizi	20.290 110.544 126.840	27.968 125.505 133.310	-7.805 2.132 -5.673	20.163 127.637 127.637

XIV LEGISLATURA - DISEGNI DI LEGGE E RELAZIONI - DOCUMENTI

060/006/42

MINISTERO DEGLI AFFARI ESTERI

Numero	Unità previsionali di base Denominazione	Previsioni secondo la legge di Bilancio anno finanziario 2005	Previsioni assestate anno finanziario 2005	Variazioni che si propongono	Previsioni risultanti anno finanziario 2006
	19.1.5 - ONERI COMUNI	<< << <<	<< << <<	<< << <<	<< << <<
19.1.5.1	Residui passivi perenti	<< << <<	<< << <<	<< << <<	<< << <<
	19.2 - Spese in conto capitale	2.436 8.838 5.087	2.138 8.838 8.838	<< 177 -1.823	2.138 9.015 7.015
	19.2.3 - INVESTIMENTI	2.436 8.838 5.087	2.138 8.838 8.838	<< 177 -1.823	2.138 9.015 7.015
19.2.3.1	Beni mobili	2.436 8.838 5.087	2.138 8.838 8.838	<< 177 -1.823	2.138 9.015 7.015
	19.2.10 -ONERI COMUNI	<< << <<	<< << <<	<< << <<	<< << <<
19.2.10.1	Residui passivi perenti	<< << <<	<< << <<	<< << <<	<< << <<

XIV LEGISLATURA - DISEGNI DI LEGGE E RELAZIONI - DOCUMENTI

060/006/43

MINISTERO DEGLI AFFARI ESTERI

Unità previsionali di base		Previsioni secondo la legge di Bilancio anno finanziario 2005	Previsioni assestate anno finanziario 2005	Variazioni che si propongono	Previsioni risultanti anno finanziario 2006
Numero	Denominazione				
20	INTEGRAZIONE EUROPEA	RS 53.392 CP 13.287.371 CS 13.308.882	334.339 13.351.315 13.482.420	-131.105 -913.119 -1.047.224	203.234 12.438.196 12.435.196
20.1	- Spese correnti	RS 49.828 CP 13.269.527 CS 13.298.611	330.705 13.333.471 13.464.576	-131.105 -913.476 -1.044.581	199.600 12.419.995 12.419.995
20.1.1.0	FUNZIONAMENTO	RS 49.828 CP 4.927.235 CS 4.956.319	330.705 4.991.179 5.122.284	-131.105 -913.476 -1.044.581	199.600 4.077.703 4.077.703
	(*)	<<	<<	<<	<<
20.1.2	- INTERVENTI	RS 8.342.292 CP 8.342.292 CS 8.342.292	8.342.292 8.342.292 8.342.292	<< << <<	8.342.292 8.342.292 8.342.292
20.1.2.1	Accordi ed organismi internazionali	RS << CP 8.342.292 CS 8.342.292	<< 8.342.292 8.342.292	<< << <<	<< 8.342.292 8.342.292
20.1.5	- ONERI COMUNI	RS << CP << CS <<	<< << <<	<< << <<	<< << <<
20.1.5.1	Residui passivi perenti	RS << CP << CS <<	<< << <<	<< << <<	<< << <<
Dati conoscitivi					
	(*)	RS 5.651 CP 4.857.094 CS 4.857.277	598 4.859.542 4.860.140	-598 -889.866 -890.464	<< 3.969.676 3.969.676
	Personale	RS 44.177 CP 70.141 CS 99.042	330.107 131.637 262.144	-130.507 -23.610 -154.117	199.600 108.027 108.027
	Beni e servizi				

XIV LEGISLATURA - DISEGNI DI LEGGE E RELAZIONI - DOCUMENTI

060/006/44

MINISTERO DEGLI AFFARI ESTERI

Unità previsionali di base		Previsioni secondo la legge di Bilancio anno finanziario 2005	Previsioni assestate anno finanziario 2005	Variazioni che si propongono	Previsioni risultanti anno finanziario 2006
Numero	Denominazione				
	20.2 - Spese in conto capitale	3.634	3.634	<<	3.634
		17.844	17.844		18.201
		10.271	17.844	-2.643	15.201
20.2.3.1	20.2.3 - INVESTIMENTI	3.634	3.634	<<	3.634
		17.844	17.844		18.201
		10.271	17.844	-2.643	15.201
20.2.10.1	Beni mobili	3.634	3.634	<<	3.634
		17.844	17.844		18.201
		10.271	17.844	-2.643	15.201
	20.2.10 - ONERI COMUNI	<<	<<	<<	<<
		<<	<<	<<	<<
		<<	<<	<<	<<
	Residui passivi perenti	<<	<<	<<	<<
		<<	<<	<<	<<
		<<	<<	<<	<<

RIEPILOGO

XIV LEGISLATURA - DISEGNI DI LEGGE E RELAZIONI - DOCUMENTI

MINISTERO DEGLI AFFARI ESTERI		060/008/ 1			
Riepilogo		Previsioni secondo la legge di Bilancio anno finanziario 2005	Previsioni assestate anno finanziario 2005	Variazioni che si propongono	Previsioni risultanti anno finanziario 2006
Spese correnti	RS CP CS	135.256.810 2.126.336.809 2.141.289.937	367.995.630 2.175.258.981 2.189.007.173	-13.509.685 -42.244.302 -36.016.494	354.485.945 2.133.014.679 2.132.990.679
FUNZIONAMENTO	RS CP CS	49.066.314 974.067.212 974.424.891	58.589.345 996.418.876 981.022.314	15.561.476 40.643.709 56.016.271	74.150.821 1.037.062.585 1.037.038.585
INTERVENTI	RS CP CS	77.419.368 1.133.190.741 1.149.907.016	303.033.644 1.169.984.876 1.197.159.685	-27.101.216 -99.090.474 -126.265.283	275.932.428 1.070.894.402 1.070.894.402
ONERI COMUNI	RS CP CS	8.771.128 19.077.856 16.958.030	6.372.641 8.855.229 10.825.174	-1.969.945 16.202.463 14.232.518	4.402.696 25.057.692 25.057.692
Spese in conto capitale	RS CP CS	37.241.487 23.512.685 23.538.010	42.683.250 206.568.600 206.313.494	255.106 -191.683.611 -193.410.505	42.938.356 14.884.989 12.902.989
INVESTIMENTI	RS CP CS	37.241.487 23.512.685 23.538.010	42.683.250 206.568.600 206.313.494	255.106 -191.683.611 -193.410.505	42.938.356 14.884.989 12.902.989
TOTALE	RS CP CS	172.496.297 2.149.848.494 2.164.827.947	410.678.880 2.381.827.581 2.395.320.667	-13.254.579 -233.927.913 -249.426.999	397.424.301 2.147.899.668 2.145.893.668

ISTITUTO AGRONOMICO D'OLTREMARE

ENTRATA

XIV LEGISLATURA - DISEGNI DI LEGGE E RELAZIONI - DOCUMENTI

ISTITUTO AGRONOMICO PER L'OLTREMARE		061/002/1			
Numero	Unità previsionali di base Denominazione	Previsioni secondo la legge di Bilancio anno finanziario 2005	Previsioni assestate anno finanziario 2005	Variazioni che si propongono	Previsioni risultanti anno finanziario 2006
	1 - ISTITUTO AGRONOMICO PER L'OLTREMARE	<< 2.935.165 2.935.165	231.014 3.749.704 3.749.704	-231.014 -997.704 -997.704	<< 2.752.000 2.752.000
	1.1 - Entrate correnti	<< 2.935.165 2.935.165	231.014 3.749.704 3.749.704	-231.014 -997.704 -997.704	<< 2.752.000 2.752.000
1.1.1	Contributi	<< 2.930.000 2.930.000	231.014 2.954.913 2.954.913	-231.014 -208.078 -208.078	<< 2.746.835 2.746.835
1.1.2	Proventi	<< << <<	<< << <<	<< << <<	<< PER MEMORIA PER MEMORIA
1.1.3	Anticipazioni e rimborsi	<< 5.165 5.165	<< 794.791 794.791	<< -789.626 -789.626	<< 5.165 5.165

RIEPILOGO

061/004/ 1

ISTITUTO AGRONOMICO PER L'OLTREMARE		Previsioni secondo la legge di Bilancio anno finanziario 2005	Previsioni assestate anno finanziario 2005	Variazioni che si propongono	Previsioni risultanti anno finanziario 2006
Riepilogo	Entrate correnti	<< 2.935.165 2.935.165	231.014 3.749.704 3.749.704	-231.014 -997.704 -997.704	<< 2.752.000 2.752.000
	TOTALE	<< 2.935.165 2.935.165	231.014 3.749.704 3.749.704	-231.014 -997.704 -997.704	<< 2.752.000 2.752.000

SPESA

XIV LEGISLATURA - DISEGNI DI LEGGE E RELAZIONI - DOCUMENTI

0611/006/1

ISTITUTO AGRONOMICO PER L'OLTREMARE

Numero	Unità previsionali di base Denominazione	Previsioni secondo la legge di Bilancio anno finanziario 2005			Previsioni assestate anno finanziario 2005	Variazioni che si propongono	Previsioni risultanti anno finanziario 2006
		RS	CP	CS			
	1 - ISTITUTO AGRONOMICO PER L'OLTREMARE	<<	2.935.165	2.935.165	2.056.780	-2.056.780	<<
	1.1 - Spese correnti	<<	2.919.671	2.919.671	3.749.704	-997.704	<<
					3.749.704	-997.704	2.752.000
	1.1.1.0				1.819.342	-1.819.342	<<
					3.734.210	-997.704	2.736.506
					3.734.210	-997.704	2.736.506
	FUNZIONAMENTO	<<	2.516.273	2.516.273	495.080	-495.080	<<
	(*)				2.549.568	-134.781	2.414.787
					2.549.568	-134.781	2.414.787
	1.1.2 - INTERVENTI	<<	403.398	403.398	1.229.476	-1.229.476	<<
					1.184.642	-862.923	321.719
					1.184.642	-862.923	321.719
	1.1.2.1				56.543	-56.543	<<
	Operazioni sperimentali all'estero				98.265	-81.679	16.586
					98.265	-81.679	16.586
	1.1.2.2				281.448	-281.448	<<
	Promozione culturale				300.133	5.000	305.133
					300.133	5.000	305.133
	1.1.2.3				891.485	-891.485	<<
	Interventi diversi				786.244	-786.244	<<
					786.244	-786.244	<<
Dati conoscitivi							
	(*)				252.316	-252.316	<<
	Personale				1.707.826	-31.378	1.676.448
					1.707.826	-31.378	1.676.448
	Beni e servizi				242.764	-242.764	<<
					841.742	-103.403	738.339
					841.742	-103.403	738.339

XIV LEGISLATURA - DISEGNI DI LEGGE E RELAZIONI - DOCUMENTI

ISTITUTO AGRONOMICO PER L'OLTREMARE

061/006/2

Numero	Unità previsionali di base Denominazione	Previsioni secondo la legge di Bilancio anno finanziario 2005	Previsioni assestate anno finanziario 2005	Variazioni che si propongono	Previsioni risultanti anno finanziario 2006
	1.1.5 - ONERI COMUNI	<< << <<	94.786 << <<	-94.786 << <<	<< << <<
1.1.5.1	Avanzo di gestione	<< << <<	94.786 << <<	-94.786 << <<	<< << <<
	1.2 - Spese in conto capitale	<< 15.494 15.494	237.438 15.494 15.494	-237.438 << <<	<< 15.494 15.494
	1.2.3 - INVESTIMENTI	<< 15.494 15.494	237.438 15.494 15.494	-237.438 << <<	<< 15.494 15.494
1.2.3.1	Ricerca scientifica	<< 15.494 15.494	8.967 15.494 15.494	-6.967 << <<	<< 15.494 15.494
1.2.3.2	Edilizia	<< << <<	228.471 << <<	-228.471 << <<	<< << <<

RIEPILOGO

XIV LEGISLATURA - DISEGNI DI LEGGE E RELAZIONI - DOCUMENTI

ISTITUTO AGRONOMICICO PER L'OLTREMARE		061/008/ 1		
Riepilogo	Previsioni secondo la legge di Bilancio anno finanziario 2005	Previsioni assestate anno finanziario 2005	Variazioni che si propongono	Previsioni risultanti anno finanziario 2006
Spese correnti	<< 2.919.671 2.919.671	1.819.342 3.734.210 3.734.210	-1.819.342 -997.704 -997.704	<< 2.736.506 2.736.506
FUNZIONAMENTO	<< 2.516.273 2.516.273	495.080 2.549.568 2.549.568	-495.080 -134.781 -134.781	<< 2.414.787 2.414.787
INTERVENTI	<< 403.398 403.398	1.229.476 1.184.642 1.184.642	-1.229.476 -862.923 -862.923	<< 321.719 321.719
ONERI COMUNI	<< << <<	94.786 << <<	-94.786 << <<	<< << <<
Spese in conto capitale	<< 15.494 15.494	237.438 15.494 15.494	-237.438 << <<	<< 15.494 15.494
INVESTIMENTI	<< 15.494 15.494	237.438 15.494 15.494	-237.438 << <<	<< 15.494 15.494
TOTALE	<< 2.935.165 2.935.165	2.056.780 3.749.704 3.749.704	-2.056.780 -997.704 -997.704	<< 2.752.000 2.752.000

061/090/1
TABELLA N. 3

ANALISI PER CATEGORIA DELLA MASSA ACQUISIBILE E DEGLI INCASSI PER L'ANNO 2006
(migliaia di euro)

CATEGORIE	RESIDUI PRESUNTI AL 1 GENNAIO 2006	PREVISIONI DI COMPETENZA 2006	MASSE ACQUISIBILI	PREVISIONI DI CASSA	COEFFICIENTE DI REALIZZAZIONE
ENTRATE	<<	2.747	2.747	2.747	100,00%
CATEGORIA II - TRASFERIMENTI	<<	5	5	5	100,00%
CATEGORIA IV - POSTE COMPENSATIVE DELLE SPESE	<<	2.752	2.752	2.752	100,00%
TOTALE					

061/094/1
TABELLA N. 5

ANALISI PER CATEGORIA DELLE PREVISIONI DI COMPETENZA DELLE ENTRATE PER IL TRIENNIO 2006 - 2008
(MILIONI DI EURO)

CATEGORIE	2006	2007	2008
ENTRATE			
CATEGORIA I - VENDITA DI BENI E SERVIZI	<<	<<	<<
CATEGORIA II - TRASFERIMENTI	3	3	3
CATEGORIA IV - POSTE COMPENSATIVE DELLE SPESE			
TOTALE	3	3	3

TABELLA N.7

**STATO DI PREVISIONE DEL MINISTERO DELL'ISTRUZIONE,
DELL'UNIVERSITA' E DELLA RICERCA**

XIV LEGISLATURA - DISEGNI DI LEGGE E RELAZIONI - DOCUMENTI

MINISTERO DELL'ISTRUZIONE, DELL'UNIVERSITA' E DELLA RICERCA

070/006/1

Unità previsionali di base		Previsioni secondo la legge di Bilancio anno finanziario 2005	Previsioni assestate anno finanziario 2005	Variazioni che si propongono	Previsioni risultanti anno finanziario 2006	
Numero	Denominazione					
1	1 - GABINETTO ED UFFICI DI DIRETTA COLLABORAZIONE ALL'OPERA DEL MINISTRO	RS	775.464	2.509.643	-1.099.943	1.409.700
		CP	17.854.259	18.028.259	-14.549	18.013.710
		CS	17.864.530	18.948.510	-808.451	18.140.059
1.1	1.1 - Spese correnti	RS	775.464	2.422.742	-1.149.242	1.273.500
		CP	17.532.329	17.706.329	-42.619	17.663.710
		CS	17.591.945	18.675.925	-885.866	17.790.059
1.1.1.0	FUNZIONAMENTO	RS	775.464	2.422.742	-1.149.242	1.273.500
		CP	17.531.295	17.705.295	-42.619	17.662.676
		CS	17.590.911	18.674.891	-885.866	17.789.025
1.1.5	1.1.5 - ONERI COMUNI	RS	<<	<<	<<	<<
		CP	<<	<<	<<	<<
		CS	<<	<<	<<	<<
1.1.5.1	Residui passivi perenti	RS	<<	<<	<<	<<
		CP	<<	<<	<<	<<
		CS	<<	<<	<<	<<
1.1.6	1.1.6 - TRATTAMENTI DI QUIESCENZA, INTEGRATIVI E SOSTITUTIVI	RS	<<	<<	<<	<<
		CP	1.034	1.034	<<	1.034
		CS	1.034	1.034	<<	1.034
1.1.6.1	Indennità'	RS	<<	<<	<<	<<
		CP	1.034	1.034	<<	1.034
		CS	1.034	1.034	<<	1.034
Dati conoscitivi						
(*)	Personale	RS	<<	943.616	-906.616	37.000
		CP	14.096.424	14.270.424	275.089	14.545.513
		CS	14.096.424	15.176.972	-672.067	14.504.905
(*)	Beni e servizi	RS	775.464	1.478.857	-242.357	1.236.500
		CP	3.338.271	3.338.271	-314.108	3.024.163
		CS	3.400.657	3.404.089	-212.969	3.191.120
(*)	Informatica di servizio	RS	<<	269	-269	<<
		CP	96.600	96.600	-3.600	93.000
		CS	93.830	93.830	-830	93.000

XIV LEGISLATURA - DISEGNI DI LEGGE E RELAZIONI - DOCUMENTI

07/01 006/ 2

MINISTERO DELL'ISTRUZIONE, DELL'UNIVERSITA' E DELLA RICERCA

Unità previsionali di base		Previsioni secondo la legge di Bilancio anno finanziario 2005	Previsioni assestate anno finanziario 2005	Variazioni che si propongono	Previsioni risultanti anno finanziario 2006
Numero	Denominazione				
	1.2 - Spese in conto capitale	<< 321.930 272.585	86.901 321.930 272.585	49.299 28.070 77.415	136.200 350.000 350.000
	1.2.3 - INVESTIMENTI	<< 321.930 272.585	86.901 321.930 272.585	49.299 28.070 77.415	136.200 350.000 350.000
1.2.3.1	Beni mobili	<< 321.930 272.585	86.901 321.930 272.585	49.299 28.070 77.415	136.200 350.000 350.000
	1.2.10 - ONERI COMUNI	<< << <<	<< << <<	<< << <<	<< << <<
1.2.10.1	Residui passivi perenti	<< << <<	<< << <<	<< << <<	<< << <<

XIV LEGISLATURA - DISEGNI DI LEGGE E RELAZIONI - DOCUMENTI

070/006/3

MINISTERO DELL'ISTRUZIONE, DELL'UNIVERSITA' E DELLA RICERCA

Numero	Denominazione	Unità previsionali di base			Previsioni secondo la legge di Bilancio anno finanziario 2005	Previsioni assestate anno finanziario 2005	Variazioni che si propongono	Previsioni risultanti anno finanziario 2006
		RS	CP	CS				
2	PROGRAMMAZIONE MINISTERIALE, GESTIONE MINISTERIALE DEL BILANCIO, DELLE RISORSE UMANE E DELL'INFORMAZIONE	RS	29.169.087	553.514.596	-41.195.286	512.319.310		
		CP	1.176.924.985	1.153.217.046	-30.358.423	1.122.858.623		
		CS	1.175.113.919	1.166.506.957	250.105.304	1.416.612.261		
2.1	Spese correnti	RS	20.667.321	529.045.629	-24.961.229	504.084.400		
		CP	1.082.242.045	1.068.894.106	49.270.551	1.118.164.657		
		CS	1.091.556.851	1.091.020.243	314.712.338	1.405.732.581		
2.1.1	FUNZIONAMENTO	RS	20.667.321	65.132.054	-14.368.654	50.763.400		
		CP	64.935.360	63.463.579	-119.046	63.344.533		
		CS	74.336.180	77.828.092	14.095.953	91.924.045		
2.1.1.1	Uffici centrali	RS	20.667.321	65.132.054	-14.368.654	50.763.400		
		CP	64.935.360	63.463.579	-119.046	63.344.533		
		CS	74.336.180	77.828.092	14.095.953	91.924.045		
2.1.5	ONERI COMUNI	RS	<<	463.913.575	-10.592.575	453.321.000		
		CP	1.017.306.685	1.005.430.527	49.389.597	1.054.820.124		
		CS	1.013.192.671	1.013.192.151	300.616.385	1.313.808.536		
2.1.5.1	Residui passivi perenti	RS	<<	6	<<	<<		
		CP	<<	<<	<<	<<		
		CS	<<	<<	<<	<<		
2.1.5.2	Fondo per il funzionamento della scuola	RS	<<	6.000.000	<<	6.000.000		
		CP	196.900.588	196.900.588	-5.489.000	191.411.588		
		CS	196.900.588	196.900.588	-1.900.588	195.000.000		
Dati conoscitivi								
	(*) Personale	RS	<<	957.494	-98.094	859.400		
		CP	26.386.214	23.432.458	622.365	24.054.823		
		CS	26.386.177	23.526.893	527.930	24.054.823		
	Beni e servizi	RS	667.321	18.030.133	-5.270.133	12.760.000		
		CP	7.916.633	9.398.608	-741.411	8.657.197		
		CS	8.317.287	14.568.483	3.200.739	17.869.222		
	Informatica di servizio	RS	20.000.000	46.144.427	-9.000.427	37.144.000		
		CP	30.632.513	30.632.513	<<	30.632.513		
		CS	39.632.716	39.632.716	10.367.284	50.000.000		

XIV LEGISLATURA - DISEGNI DI LEGGE E RELAZIONI - DOCUMENTI

070/006/4

MINISTERO DELL'ISTRUZIONE, DELL'UNIVERSITA' E DELLA RICERCA

Numero	Denominazione	Unità previsionali di base				Previsioni secondo la legge di Bilancio anno finanziario 2005	Previsioni assestate anno finanziario 2005	Variazioni che si propongono	Previsioni risultanti anno finanziario 2006
		RS	CP	CS	RS				
2.1.5.3	Fondi da ripartire per oneri di personale	<<	365.737.592	365.737.592	<<	456.296.591	-8.975.581	447.321.000	
						366.898.434	70.774.838	437.673.072	
						374.168.434	318.904.638	693.073.072	
2.1.5.4	Fitti figurativi	<<	3.078.000	3.078.000	<<	1.616.988	-1.616.988	<<	
						3.078.000	-3.078.000	<<	
						4.694.988	-4.694.988	<<	
2.1.5.5	Scuole non statali	<<	284.647.492	284.647.492	<<	<<	<<	<<	
						284.647.492	<<	284.647.492	
						284.647.492	<<	284.647.492	
2.1.5.6	Fondi da ripartire per l'operativita' scolastica	<<	140.835.447	140.835.447	<<	<<	<<	<<	
						140.835.447	-17.547.475	123.287.972	
						140.749.433	-17.461.461	123.287.972	
2.1.5.7	Fondo di riserva consumi intermedi	<<	26.107.566	26.107.566	<<	<<	<<	<<	
						13.070.566	4.729.434	17.800.000	
						12.031.216	5.768.784	17.800.000	
2.1.6	2.1.6 - TRATTAMENTI DI QUIESCENZA, INTEGRATIVI E SOSTITUTIVI	<<	<<	<<	<<	<<	<<	<<	
						<<	<<	<<	
						<<	<<	<<	
2.1.6.1	Indennita'	<<	<<	<<	<<	<<	<<	<<	
						<<	<<	<<	
						<<	<<	<<	
2.2	2.2 - Spese in conto capitale	8.501.766	94.682.940	83.557.068	8.501.766	24.468.967	-16.234.057	8.234.910	
						84.322.940	-79.628.974	4.693.966	
						75.466.714	-64.607.034	10.879.680	
2.2.3	2.2.3 - INVESTIMENTI	8.501.766	94.682.940	83.557.068	8.501.766	24.468.967	-16.234.057	8.234.910	
						84.322.940	-79.628.974	4.693.966	
						75.466.714	-64.607.034	10.879.680	
2.2.3.1	Beni mobili	8.501.766	451.285	3.769.003	7.404.431	7.404.431	-3.917.921	3.586.510	
						451.285	9.026	460.311	
						4.882.113	-1.265.603	3.616.510	
2.2.3.3	Strutture scolastiche	<<	100.000	84.672	<<	<<	15.400	15.400	
						100.000	2.000	102.000	
						84.672	17.328	102.000	
2.2.3.4	Fondi da ripartire per l'operativita' scolastica	<<	94.131.655	79.703.393	<<	11.888.000	-11.255.000	633.000	
						83.771.655	-79.640.000	4.131.655	
						69.343.393	-65.211.738	4.131.655	

XIV LEGISLATURA - DISEGNI DI LEGGE E RELAZIONI - DOCUMENTI

070/006/5

MINISTERO DELL'ISTRUZIONE, DELL'UNIVERSITA' E DELLA RICERCA

Unità previsionali di base		Previsioni secondo la legge di Bilancio anno finanziario 2005	Previsioni assestate anno finanziario 2005	Variazioni che si propongono	Previsioni risultanti anno finanziario 2006
Numero	Denominazione				
2.2.3.5	Interventi integrativi disabili	<< << <<	51.736 << 51.736	-51.736 << -51.736	<< << <<
2.2.3.6	Informatica di servizio	<< << <<	5.124.800 << 1.124.800	-1.124.800 << 1.904.715	4.000.000 << 3.029.515
	2.2.10 - ONERI COMUNI	<< << <<	<< << <<	<< << <<	<< << <<
2.2.10.1	Residui passivi perenti	<< << <<	<< << <<	<< << <<	<< << <<

XIV LEGISLATURA - DISEGNI DI LEGGE E RELAZIONI - DOCUMENTI

070/006/6

MINISTERO DELL'ISTRUZIONE, DELL'UNIVERSITA' E DELLA RICERCA

Unità previsionali di base		Previsioni secondo la legge di Bilancio anno finanziario 2005	Previsioni assestate anno finanziario 2005	Variazioni che si propongono	Previsioni risultanti anno finanziario 2006
Numero	Denominazione				
3	ISTRUZIONE	RS CP CS	69.129.329 128.955.930 163.580.121	-42.399.749 -19.881.171 -36.401.600	26.729.580 109.074.759 127.178.521
	3.1 - Spese correnti	RS CP CS	51.149.743 127.604.670 146.935.979	-27.107.063 -19.890.391 -22.905.138	24.042.680 107.714.279 124.030.841
	3.1.1 - FUNZIONAMENTO	RS CP CS	30.823.726 123.061.838 132.594.943	-16.970.346 -19.827.751 -19.530.780	13.853.380 103.234.087 113.064.163
3.1.1.1	Uffici centrali (*)	RS CP CS	28.325.446 122.834.184 130.634.322	-15.037.266 -19.727.751 -18.225.559	13.288.180 103.106.433 112.408.763
Dati conoscitivi					
(*)	Personale	RS CP CS	3.353.354 33.706.795 33.706.746	-47.506 -4.235.172 -4.064.562	2.237.290 32.538.379 32.715.169
	Beni e servizi	RS CP CS	<< 42.455.529 42.455.529	-8.250.427 -15.492.579 -14.296.568	3.277.590 37.442.950 39.693.594
	Informatica di servizio	RS CP CS	21.000.000 33.125.104 39.864.429	-6.739.333 << 135.571	7.773.300 33.125.104 40.000.000

070/006/7

MINISTERO DELL'ISTRUZIONE, DELL'UNIVERSITA' E DELLA RICERCA

Unità previsionali di base		Previsioni secondo la legge di Bilancio anno finanziario 2005	Previsioni assestate anno finanziario 2005	Variazioni che si propongono	Previsioni risultanti anno finanziario 2006
Numero	Denominazione				
3.1.1.2	Uffici periferici (*)	<< << <	<< << <<	<< << <<	<< << <<
Dati conoscitivi					
	(*) Beni e servizi	<< << <<	<< << <<	<< << <<	<< << <<

070/006/8

MINISTERO DELL'ISTRUZIONE, DELL'UNIVERSITA' E DELLA RICERCA

Unità previsionali di base		Previsioni secondo la legge di Bilancio anno finanziario 2005	Previsioni assestate anno finanziario 2005	Variazioni che si propongono	Previsioni risultanti anno finanziario 2006
Numero	Denominazione				
3.1.1.3	Strutture scolastiche (*)	<< 2.227.654 2.227.654	789.115 227.654 736.910	-509.315 -100.000 -366.910	279.800 127.654 370.000
Dati conoscitivi					
(*) Personale	RS CP CS	<< 127.654 127.654	407.513 127.654 255.308	-127.713 << 114.692	279.800 127.654 370.000
Beni e servizi	RS CP CS	<< 2.100.000 2.100.000	381.602 100.000 481.602	-381.602 -100.000 -481.602	<< << <<

XIV LEGISLATURA - DISEGNI DI LEGGE E RELAZIONI - DOCUMENTI

070/006/9

MINISTERO DELL'ISTRUZIONE, DELL'UNIVERSITA' E DELLA RICERCA

Unità previsionali di base		Previsioni secondo la legge di Bilancio anno finanziario 2005	Previsioni assestate anno finanziario 2005	Variazioni che si propongono	Previsioni risultanti anno finanziario 2006
Numero	Denominazione				
3.1.1.4	Ufficio studi (*)	<< << <<	1.709.165 << 1.223.711	-1.423.765 << -938.311	285.400 << 285.400
	3.1.2 - INTERVENTI	10.000.000 4.542.832 14.340.890	20.290.017 4.542.832 14.341.036	-10.100.717 -62.640 -3.374.358	10.189.300 4.480.192 10.966.678
3.1.2.1	Scuole non statali	<< 1.008.417 1.008.417	855.673 1.008.417 1.008.417	-73 << <<	855.600 1.008.417 1.008.417
3.1.2.2	Edilizia scolastica	<< 103.291 <<	150.948 103.291 <<	-48 << 103.291	150.900 103.291 103.291
3.1.2.5	Interventi diversi	7.000.000 3.431.124 10.332.473	15.945.417 3.431.124 10.332.619	-7.000.517 -62.640 -715.549	8.944.900 3.368.484 9.617.070
3.1.2.6	Are sottoutilizzate	3.000.000 << 3.000.000	3.337.979 << 3.000.000	-3.100.079 << -2.762.100	237.900 << 237.900
Dati conoscitivi					
	(*) Beni e servizi	<< << <<	1.709.165 << 1.223.711	-1.423.765 << -938.311	285.400 << 285.400

XIV LEGISLATURA - DISEGNI DI LEGGE E RELAZIONI - DOCUMENTI

070/006/10

MINISTERO DELL'ISTRUZIONE, DELL'UNIVERSITA' E DELLA RICERCA

Unità previsionali di base		Previsioni secondo la legge di Bilancio anno finanziario 2005	Previsioni assestate anno finanziario 2005	Variazioni che si propongono	Previsioni risultanti anno finanziario 2006
Numero	Denominazione				
3.1.5.1	3.1.5 - ONERI COMUNI	<<	36.000	-36.000	<<
	Residui passivi perenti	<<	<<	<<	<<
		<<	36.000	-36.000	<<
3.1.6.1	3.1.6 - TRATTAMENTI DI QUIESCENZA, INTEGRATIVI E SOSTITUTIVI	<<	<<	<<	<<
	Indennità	<<	<<	<<	<<
		<<	<<	<<	<<
3.2.3.1	3.2 - Spese in conto capitale	15.000.000	17.979.586	-15.292.686	2.686.900
		1.351.260	1.351.260	9.220	1.360.480
		16.144.142	16.644.142	-13.496.462	3.147.680
3.2.3.3	3.2.3 - INVESTIMENTI	15.000.000	17.979.586	-15.292.686	2.686.900
		1.351.260	1.351.260	9.220	1.360.480
		16.144.142	16.644.142	-13.496.462	3.147.680
3.2.10.1	3.2.3.1 Occupazione	15.000.000	16.787.264	-15.000.064	1.787.200
		<<	<<	<<	<<
		15.000.000	15.000.000	-13.212.800	1.787.200
3.2.10.1	3.2.3.3 Beni mobili	<<	1.192.322	-292.622	899.700
		<<	1.351.260	9.220	1.360.480
		<<	1.644.142	-283.662	1.360.480
3.2.10.1	3.2.10 - ONERI COMUNI	<<	<<	<<	<<
	Residui passivi perenti	<<	<<	<<	<<
		<<	<<	<<	<<

XIV LEGISLATURA - DISEGNI DI LEGGE E RELAZIONI - DOCUMENTI

070/006/11

MINISTERO DELL'ISTRUZIONE, DELL'UNIVERSITA' E DELLA RICERCA

Unità previsionali di base		Previsioni secondo la legge di Bilancio anno finanziario 2005	Previsioni assestate anno finanziario 2005	Variazioni che si propongono	Previsioni risultanti anno finanziario 2006
Numero	Denominazione				
4	UNIVERSITA', ALTA FORMAZIONE ARTISTICA, MUSICALE E COREUTICA E RICERCA SCIENTIFICA E TECNOLOGICA	6.709.719.225 11.152.083.488 11.636.360.200	7.340.590.438 11.153.073.019 11.606.863.056	-845.354.494 -623.645.338 -99.657.764	6.485.235.944 10.529.427.681 11.507.205.292
4.1	Spese correnti	3.451.505.472 8.185.563.214 8.186.610.663	3.088.070.933 8.186.552.745 8.190.424.117	-965.797.733 -40.771.674 13.540.015	2.122.273.200 8.145.781.071 8.203.964.132
4.1.1	FUNZIONAMENTO	1.573.013 370.793.989 370.312.694	17.649.321 371.682.280 373.716.366	-2.196.295 14.109.837 12.169.168	15.453.026 385.792.117 385.885.534
4.1.1.1	Uffici centrali (*)	1.573.013 30.411.289 30.476.566	16.795.214 31.299.580 33.051.994	-1.906.688 -1.031.477 -2.690.474	14.888.526 30.268.103 30.361.520
Dati conoscitivi					
(*)	Personale	<< 18.299.713 18.296.730	1.934.503 18.760.004 20.392.760	-1.657.903 -310.688 -1.943.444	276.600 18.449.316 18.449.316
	Beni e servizi	1.573.013 7.473.886 7.542.146	5.062.486 7.901.886 8.021.544	-248.560 -583.099 -609.340	4.813.926 7.318.787 7.412.204
	Informatica di servizio	<< 4.637.690 4.637.690	9.798.225 4.637.690 4.637.690	-225 -137.690 -137.690	9.798.000 4.500.000 4.500.000

XIV LEGISLATURA - DISEGNI DI LEGGE E RELAZIONI - DOCUMENTI

070/006/12

MINISTERO DELL'ISTRUZIONE, DELL'UNIVERSITA' E DELLA RICERCA

Unità previsionali di base		Previsioni secondo la legge di Bilancio anno finanziario. 2005	Previsioni assestate anno finanziario. 2005	Variazioni che si propongono	Previsioni risultanti anno finanziario 2006
Numero	Denominazione				
4.1.1.2	Accademie ed Istituti superiori musicali, coreutici e per le industrie artistiche. (*)	<< 340.382.700 339.836.128	854.107 340.382.700 340.664.372	-289.607 15.141.314 14.859.642	564.500 355.524.014 355.524.014
4.1.2	INTERVENTI	3.449.932.459 7.814.769.225 7.816.297.969	3.070.421.612 7.814.870.465 7.816.707.751	-963.601.438 -54.881.511 1.370.847	2.106.820.174 7.759.988.954 7.818.078.598
4.1.2.7	Ricerca scientifica	15.058.000 63.163.694 63.163.694	16.756.952 63.263.694 63.263.694	-519 -662.000 844.000	16.756.433 62.601.694 64.107.694
4.1.2.8	Borse di studio post laurea	96.909.000 183.757.331 222.000.000	80.632.992 183.757.331 222.000.000	-5.492 << <<	80.627.500 183.757.331 222.000.000
4.1.2.9	Piani e programmi di sviluppo dell'universita'	61.935.000 122.558.000 130.834.000	62.059.085 122.558.000 130.834.000	-8.276.000 -889.000 9.166.000	53.783.085 121.669.000 140.000.000
4.1.2.10	Universita' ed istituti non statali	10.000.000 124.423.000 124.423.000	10.000.000 124.423.000 124.423.000	<< 22.744.000 22.744.000	10.000.000 147.167.000 147.167.000
4.1.2.11	Finanziamento ordinario delle Universita' statali	3.135.400.000 6.994.900.000 6.949.900.000	2.780.675.953 6.994.900.000 6.949.900.000	-955.000.000 -75.109.000 -30.109.000	1.825.675.953 6.919.791.000 6.919.791.000
Dati conoscitivi					
(*)	Personale	<< 321.340.372 321.336.674	854.107 321.340.372 322.164.893	-824.607 15.279.937 14.455.416	29.500 336.620.309 336.620.309
	Beni e servizi	<< 19.042.328 18.499.454	<< 19.042.328 18.499.479	535.000 -138.623 404.226	535.000 18.903.705 18.903.705

XIV LEGISLATURA - DISEGNI DI LEGGE E RELAZIONI - DOCUMENTI

070/006/13

MINISTERO DELL'ISTRUZIONE, DELL'UNIVERSITA' E DELLA RICERCA

Numero	Denominazione	Unità previsionali di base				Previsioni secondo la legge di Bilancio anno finanziario 2005	Previsioni assestate anno finanziario 2005	Variazioni che si propongono	Previsioni risultanti anno finanziario 2006
		RS	CP	CS	RS				
4.1.2.12	Diritto allo studio	80.367.000	173.947.759	173.947.759	73.567.225	173.947.759	-225	73.567.000	
4.1.2.13	Accordi ed organismi internazionali	425.073	2.918.143	2.918.143	1.145.120	2.918.143	-308.538	836.582	
		2.918.143	2.918.143	2.918.143	2.918.143	2.918.143	146.645	3.064.788	
		CS	CS	CS	3.226.681	3.226.681	-161.993	3.064.688	
4.1.2.14	Altri interventi per le Università statali	49.838.386	105.046.298	105.046.298	45.584.285	105.046.298	-10.664	45.573.621	
		105.046.298	105.046.298	105.046.298	105.047.538	105.046.298	-45.156	105.002.382	
		CS	CS	CS	105.057.617	105.057.617	-45.160	105.012.457	
4.1.2.15	Ricerca università, enti ed istituzioni di ricerca	<<	44.055.000	44.055.000	<<	44.055.000	<<	<<	
		CP	44.055.000	44.055.000	44.055.000	44.055.000	<<	44.055.000	
		CS	44.055.000	44.055.000	44.055.000	44.055.000	<<	44.055.000	
4.1.5 - ONERI COMUNI		<<	<<	<<	<<	<<	<<	<<	
		CP	<<	<<	<<	<<	<<	<<	
		CS	<<	<<	<<	<<	<<	<<	
4.1.5.8	Residui passivi perenti	<<	<<	<<	<<	<<	<<	<<	
		CP	<<	<<	<<	<<	<<	<<	
		CS	<<	<<	<<	<<	<<	<<	
4.1.6 - TRATTAMENTI DI QUIESCENZA, INTEGRATIVI E SOSTITUTIVI		<<	<<	<<	<<	<<	<<	<<	
		CP	<<	<<	<<	<<	<<	<<	
		CS	<<	<<	<<	<<	<<	<<	
4.1.6.1	Indennità	<<	<<	<<	<<	<<	<<	<<	
		CP	<<	<<	<<	<<	<<	<<	
		CS	<<	<<	<<	<<	<<	<<	
4.2 - Spese in conto capitale		3.258.213.753	2.966.520.274	3.449.749.537	4.252.519.505	2.966.520.274	120.443.239	4.372.962.744	
		2.966.520.274	2.966.520.274	2.966.520.274	2.966.520.274	2.966.520.274	-582.873.664	2.383.646.610	
		CS	3.449.749.537	3.449.749.537	3.416.438.939	3.416.438.939	-113.197.779	3.303.241.160	
4.2.3 - INVESTIMENTI		3.258.213.753	2.966.520.274	3.449.749.537	4.252.519.505	2.966.520.274	120.443.239	4.372.962.744	
		2.966.520.274	2.966.520.274	2.966.520.274	2.966.520.274	2.966.520.274	-582.873.664	2.383.646.610	
		CS	3.449.749.537	3.449.749.537	3.416.438.939	3.416.438.939	-113.197.779	3.303.241.160	
4.2.3.1	Beni mobili	<<	311.572	263.815	200.336	311.572	46.761	247.097	
		CP	311.572	263.815	311.572	311.572	12.463	324.035	
		CS	263.815	263.815	263.815	263.815	60.220	324.035	
4.2.3.4	Ricerca scientifica	1.119.869.000	1.641.679.791	1.718.315.110	1.206.696.869	1.641.679.791	-76.646.819	1.130.050.050	
		1.641.679.791	1.641.679.791	1.641.679.791	1.641.679.791	1.641.679.791	-9.970.000	1.631.709.791	
		CS	1.718.315.110	1.718.315.110	1.718.315.110	1.718.315.110	-10.237.967	1.708.077.143	

XIV LEGISLATURA - DISEGNI DI LEGGE E RELAZIONI - DOCUMENTI

07/01/006/14

MINISTERO DELL'ISTRUZIONE, DELL'UNIVERSITA' E DELLA RICERCA

Numero	Unità previsionali di base		Previsioni secondo la legge di Bilancio anno finanziario 2005	Previsioni assestate anno finanziario 2005	Variazioni che si propongono	Previsioni risultanti anno finanziario 2006
	Denominazione					
4.2.3.5	Ricerca applicata	RS CP CS	1.565.040.000 308.475.000 578.324.000	2.124.679.954 248.475.000 516.891.309	304.056.280 -198.475.000 268.816.524	2.428.736.234 50.000.000 785.707.833
4.2.3.6	Edilizia universitaria, grandi attrezzature e ricerca scientifica	RS CP CS	393.193.753 234.378.678 328.660.941	615.582.911 234.378.678 334.093.715	-99.715.784 -34.649.930 -74.902.413	515.867.127 199.728.748 259.191.302
4.2.3.7	Accordi internazionali per la ricerca scientifica	RS CP CS	3.000.000 120.057.711 120.057.711	8.348.425 120.057.711 120.057.711	<< 410 410	8.348.425 120.058.121 120.058.121
4.2.3.8	Fondo unico da ripartire - investimenti università e ricerca	RS CP CS	<< 240.644.622 240.644.622	<< 240.644.622 240.644.622	<< -146.468.707 -146.468.707	<< 94.175.915 94.175.915
4.2.3.9	Fondo unico per l'edilizia universitaria	RS CP CS	<< 154.430.000 154.430.000	<< 154.430.000 154.430.000	<< -4.430.000 -4.430.000	<< 150.000.000 150.000.000
4.2.3.10	Fondo per la sanatoria di situazioni debitorie delle università	RS CP CS	<< 75.000.000 75.000.000	<< 75.000.000 75.000.000	<< << <<	<< 75.000.000 75.000.000
4.2.3.11	Fondi rotativi	RS CP CS	144.815.000 180.915.000 198.915.000	264.371.000 240.915.000 213.915.000	25.000.000 -186.915.000 -113.915.000	289.371.000 52.000.000 100.000.000
4.2.3.12	Intese istituzionali di programma	RS CP CS	32.296.000 << 32.296.000	32.353.670 << 32.296.000	-32.296.859 << -32.239.189	56.811 << 56.811
4.2.3.13	Informatica di servizio	RS CP CS	<< 627.900 531.657	286.340 627.900 531.657	-340 22.100 118.343	286.000 650.000 650.000
4.2.3.14	Attrezzature ed edilizia per le istituzioni di alta cultura	RS CP CS	<< 10.000.000 10.000.000	<< 10.000.000 10.000.000	<< << <<	<< 10.000.000 10.000.000
4.2.10	4.2.10 - ONERI COMUNI	RS CP CS	<< << <<	<< << <<	<< << <<	<< << <<
4.2.10.2	Residui passivi perenti	RS CP CS	<< << <<	<< << <<	<< << <<	<< << <<

XIV LEGISLATURA - DISEGNI DI LEGGE E RELAZIONI - DOCUMENTI

070/006/15

MINISTERO DELL'ISTRUZIONE, DELL'UNIVERSITA' E DELLA RICERCA

Unità previsionali di base		Previsioni secondo la legge di Bilancio anno finanziario 2005	Previsioni assestate anno finanziario 2005	Variazioni che si propongono	Previsioni risultanti anno finanziario 2006
Numero	Denominazione				
7	7 - UFFICIO SCOLASTICO REGIONALE PER LA LOMBARDIA	RS CP CS 165.247.941 5.189.603.605 5.257.207.532	171.555.310 5.193.121.855 5.256.953.802	-75.826.310 -36.072.615 -83.391.867	95.729.000 5.157.049.240 5.173.561.935
7.1	7.1 - Spese correnti	RS CP CS 163.572.584 5.187.191.815 5.254.431.850	170.059.056 5.190.710.065 5.254.234.445	-75.397.056 -36.115.628 -83.127.313	94.662.000 5.154.594.437 5.171.107.132
7.1.1	7.1.1 - FUNZIONAMENTO	RS CP CS 135.555.432 5.136.087.523 5.203.328.694	152.542.244 5.139.605.773 5.203.148.441	-74.865.244 -37.114.497 -93.049.133	77.877.000 5.102.491.276 5.110.099.308
7.1.1.1	Uffici regionali (*)	RS CP CS 4.158.890 27.381.685 30.575.863	2.405.461 27.474.132 28.368.541	-1.385.461 -2.433.247 -3.208.656	1.020.000 25.040.885 25.159.885
Dati conoscitivi					
(*)	Personale	RS CP CS 3.248.608 25.004.984 27.389.711	2.041.651 25.097.431 25.832.389	-1.224.651 -2.199.169 -2.934.127	817.000 22.898.262 22.898.262
	Beni e servizi	RS CP CS 910.282 2.376.701 3.186.152	363.810 2.376.701 2.536.152	-160.810 -234.078 -274.529	203.000 2.142.623 2.261.623

XIV LEGISLATURA - DISEGNI DI LEGGE E RELAZIONI - DOCUMENTI

07/01/006/16

MINISTERO DELL'ISTRUZIONE, DELL'UNIVERSITA' E DELLA RICERCA

Unità previsionali di base		Previsioni secondo la legge di Bilancio anno finanziario 2005	Previsioni assestate anno finanziario 2005	Variazioni che si propongono	Previsioni risultanti anno finanziario 2006
Numero	Denominazione				
7.1.1.2	Strutture scolastiche (*)	RS CP CS 131.396.542 5.108.705.838 5.172.752.831	150.136.783 5.112.131.641 5.174.779.900	-73.279.783 -34.681.250 -99.840.477	76.857.000 5.077.450.391 5.084.939.423
7.1.2	INTERVENTI	RS CP CS 28.000.000 51.104.292 51.086.004	17.516.812 51.104.292 51.086.004	-731.812 998.869 9.921.820	16.785.000 52.103.161 61.007.824
7.1.2.1	Scuole non statali	RS CP CS 28.000.000 50.093.468 50.093.468	16.698.029 50.093.468 50.093.468	-698.029 1.001.869 9.906.532	16.000.000 51.095.337 60.000.000
7.1.2.2	Interventi integrativi disabili	RS CP CS <<< 637.824 619.536	818.783 637.824 619.536	-33.783 <<< 18.288	785.000 637.824 637.824
7.1.2.3	Interventi diversi	RS CP CS <<< 373.000 373.000	<<< 373.000 373.000	<<< -3.000 -3.000	<<< 370.000 370.000
7.1.6	TRATTAMENTI DI QUIESCENZA, INTEGRATIVI E SOSTITUTIVI	RS CP CS <<< 17.152 17.152	<<< 17.152 17.152	<<< <<< <<<	<<< <<< <<<
7.1.6.1	Indennità	RS CP CS <<< 17.152 17.152	<<< 17.152 17.152	<<< <<< <<<	<<< <<< <<<
Dati conoscitivi					
(*)	Personale	RS CP CS 122.629.000 5.062.804.147 5.127.922.436	125.228.945 5.064.801.445 5.128.521.000	-74.228.945 -32.764.134 -96.483.689	51.000.000 5.032.037.311 5.032.037.311
	Beni e servizi	RS CP CS 8.767.542 45.901.691 44.830.395	24.907.838 47.330.196 46.258.900	949.162 -1.917.116 6.643.212	25.857.000 45.413.080 52.902.112

XIV LEGISLATURA - DISEGNI DI LEGGE E RELAZIONI - DOCUMENTI

070/006/17

MINISTERO DELL'ISTRUZIONE, DELL'UNIVERSITA' E DELLA RICERCA

Unità previsionali di base		Previsioni secondo la legge di Bilancio anno finanziario 2005	Previsioni assestate anno finanziario 2005	Variazioni che si propongono	Previsioni risultanti anno finanziario 2006
Numero	Denominazione				
7.2	Spese in conto capitale	RS 1.675.357	1.496.254	-429.254	1.067.000
		CP 2.411.790	2.411.790	43.013	2.454.803
		CS 2.775.682	2.779.357	-264.554	2.454.803
7.2.3	INVESTIMENTI	RS 1.675.357	1.496.254	-429.254	1.067.000
		CP 2.411.790	2.411.790	43.013	2.454.803
		CS 2.775.682	2.779.357	-264.554	2.454.803
7.2.3.1	Occupazione	<<	12.356	-12.356	<<
		<<	<<	<<	<<
		<<	12.356	-12.356	<<
7.2.3.2	Interventi integrativi disabili	<<	<<	40.000	40.000
		261.136	261.136	<<	261.136
		221.110	221.110	40.026	261.136
7.2.3.3	Beni mobili	12.957	20.986	6.014	27.000
		112.459	112.459	2.249	114.708
		106.193	106.193	8.515	114.708
7.2.3.4	Igiene e sicurezza sul lavoro	809.000	809.508	190.492	1.000.000
		2.038.195	2.038.195	40.764	2.078.959
		1.725.786	1.726.294	352.665	2.078.959
7.2.3.5	Strutture scolastiche	853.400	653.404	-653.404	<<
		<<	<<	<<	<<
		722.593	653.404	-653.404	<<

XIV LEGISLATURA - DISEGNI DI LEGGE E RELAZIONI - DOCUMENTI

070/006/18

MINISTERO DELL'ISTRUZIONE, DELL'UNIVERSITA' E DELLA RICERCA

Unità previsionali di base		Previsioni secondo la legge di Bilancio anno finanziario, 2005	Previsioni assestate anno finanziario, 2005	Variazioni che si propongono	Previsioni risultanti anno finanziario 2006
Numero	Denominazione				
8	UFFICIO SCOLASTICO REGIONALE PER IL PIEMONTE	RS CP CS	72.353.923 2.531.276.381 2.553.350.400	-18.635.065 -27.320.657 -45.793.447	60.073.700 2.505.640.704 2.517.930.225
8.1	Spese correnti	RS CP CS	72.083.923 2.529.913.031 2.552.188.026	-18.835.761 -27.345.080 -46.026.657	59.614.600 2.504.252.931 2.516.534.641
8.1.1	FUNZIONAMENTO	RS CP CS	68.083.923 2.515.261.258 2.537.546.218	-18.845.445 -27.631.163 -46.402.749	56.828.600 2.489.315.075 2.501.516.741
8.1.1.1	Uffici regionali (*)	RS CP CS	189.323 17.225.403 17.414.717	-4.344 -1.747.230 -1.743.200	13.200 15.545.038 15.550.038
Dati conoscitivi					
(*)	Personale	RS CP CS	11.979 15.951.924 15.963.894	-4.344 -1.733.726 -1.729.696	13.200 14.285.063 14.290.063
	Beni e servizi	RS CP CS	177.344 1.273.479 1.450.823	<< -13.504 -13.504	<< 1.259.975 1.259.975

XIV LEGISLATURA - DISEGNI DI LEGGE E RELAZIONI - DOCUMENTI

070/006/19

MINISTERO DELL'ISTRUZIONE, DELL'UNIVERSITA' E DELLA RICERCA

Unità previsionali di base		Previsioni secondo la legge di Bilancio anno finanziario 2005	Previsioni assestate anno finanziario 2005	Variazioni che si propongono	Previsioni risultanti anno finanziario 2006
Numero	Denominazione				
8.1.1.2	Strutture scolastiche (*)	67.894.600 2.498.035.855 2.520.131.501	75.656.501 2.499.653.970 2.530.626.252	-16.841.101 -25.883.933 -44.659.549	56.815.400 2.473.770.037 2.485.966.703
	8.1.2 - INTERVENTI	4.000.000 14.651.773 14.641.808	2.776.316 14.651.773 14.641.808	9.684 286.083 376.092	2.786.000 14.937.856 15.017.900
8.1.2.1	Scuole non statali	4.000.000 14.304.198 14.304.198	2.385.433 14.304.198 14.304.198	-33 286.083 295.802	2.385.400 14.590.281 14.600.000
8.1.2.2	Interventi integrativi disabili	<< 347.575 337.610	390.883 347.575 337.610	9.717 80.290	400.600 347.575 417.900
	8.1.6 - TRATTAMENTI DI QUIESCENZA, INTEGRATIVI E SOSTITUTIVI	<< << <<	<< << <<	<< << <<	<< << <<
8.1.6.1	Indennità	<< << <<	<< << <<	<< << <<	<< << <<
Dati conoscitivi					
	(*) Personale	57.344.000 2.446.334.257 2.469.400.950	59.011.994 2.447.304.708 2.479.248.037	-19.811.994 -23.314.853 -46.286.810	39.200.000 2.423.989.855 2.432.961.227
	Beni e servizi	10.550.600 51.701.598 50.730.551	16.644.507 52.349.262 51.378.215	970.893 -2.569.080 1.627.261	17.615.400 49.780.182 53.005.476

XIV LEGISLATURA - DISEGNI DI LEGGE E RELAZIONI - DOCUMENTI

070/006/20

MINISTERO DELL'ISTRUZIONE, DELL'UNIVERSITA' E DELLA RICERCA

Numero	Unità previsionali di base		Previsioni secondo la legge di Bilancio anno finanziario 2005	Previsioni assestate anno finanziario 2005	Variazioni che si propongono	Previsioni risultanti anno finanziario 2006
	Denominazione					
	8.2 - Spese in conto capitale	RS CP CS	270.000 1.363.350 1.162.374	258.404 1.363.350 1.162.374	200.696 24.423 233.210	459.100 1.387.773 1.395.584
	8.2.3 - INVESTIMENTI	RS CP CS	270.000 1.363.350 1.162.374	258.404 1.363.350 1.162.374	200.696 24.423 233.210	459.100 1.387.773 1.395.584
8.2.3.2	Interventi integrativi disabili	RS CP CS	216.000 142.189 120.395	216.669 142.189 120.395	21.731 29.605	238.400 142.189 150.000
8.2.3.3	Beni mobili	RS CP CS	54.000 78.559 74.512	41.735 78.559 74.512	3.965 1.571 5.618	45.700 80.130 80.130
8.2.3.4	Igiene e sicurezza sul lavoro	RS CP CS	<<< 1.142.602 967.467	<<< 1.142.602 967.467	175.000 22.852 197.987	175.000 1.165.454 1.165.454

XIV LEGISLATURA - DISEGNI DI LEGGE E RELAZIONI - DOCUMENTI

070/006/21

MINISTERO DELL'ISTRUZIONE, DELL'UNIVERSITA' E DELLA RICERCA

Unità previsionali di base		Previsioni secondo la legge di Bilancio anno finanziario 2005	Previsioni assestate anno finanziario 2005	Variazioni che si propongono	Previsioni risultanti anno finanziario 2006	
Numero	Denominazione					
9	9 - UFFICIO SCOLASTICO REGIONALE PER LA LIGURIA	RS	26.733.497	20.526.745	-16.024.175	4.502.570
		CP	848.216.310	848.837.079	-2.877.671	845.959.408
		CS	857.157.798	863.663.244	-17.656.615	846.006.629
9.1	9.1 - Spese correnti	RS	26.733.497	20.526.745	-16.093.875	4.432.870
		CP	847.760.686	848.381.455	-2.885.781	845.495.674
		CS	856.772.011	863.277.457	-17.734.562	845.542.895
9.1.1	9.1.1 - FUNZIONAMENTO	RS	25.784.344	19.824.106	-16.096.636	3.727.470
		CP	841.131.667	841.752.436	-3.015.903	838.736.533
		CS	850.146.516	856.651.296	-17.907.866	838.743.430
9.1.1.1	Uffici regionali (*)	RS	1.356.000	756.598	-559.428	197.170
		CP	8.063.684	8.086.422	-309.210	7.777.212
		CS	9.218.283	8.568.963	-804.854	7.784.109
Dati conoscitivi						
(*) Personale		RS	494.887	443.513	-342.313	101.200
		CP	7.469.148	7.491.886	-280.703	7.211.183
		CS	7.867.592	7.777.367	-559.287	7.218.080
Beni e servizi		RS	861.113	313.085	-217.115	95.970
		CP	594.536	594.536	-28.507	566.029
		CS	1.350.691	811.596	-245.567	566.029

XIV LEGISLATURA - DISEGNI DI LEGGE E RELAZIONI - DOCUMENTI

070/006/22

MINISTERO DELL'ISTRUZIONE, DELL'UNIVERSITA' E DELLA RICERCA

Unità previsionali di base		Previsioni secondo la legge di Bilancio anno finanziario 2005	Previsioni assestate anno finanziario 2005	Variazioni che si propongono	Previsioni risultanti anno finanziario 2006	
Numero	Denominazione					
9.1.1.2	Strutture scolastiche (*)	RS	24.428.344	19.067.508	-15.537.208	3.530.300
		CP	833.067.983	833.666.014	-2.706.693	830.959.321
		CS	840.928.233	848.062.333	-17.103.012	830.959.321
9.1.2 - INTERVENTI		RS	949.163	702.639	2.761	705.400
		CP	6.629.019	6.629.019	130.122	6.759.141
		CS	6.625.495	6.626.161	173.304	6.799.465
9.1.2.1	Scuole non statali	RS	949.163	566.035	-35	566.000
		CP	6.506.102	6.506.102	130.122	6.636.224
		CS	6.506.102	6.506.102	130.122	6.636.224
9.1.2.2	Interventi integrativi disabili	RS	<<	136.604	2.796	139.400
		CP	122.917	122.917	<<	122.917
		CS	119.393	120.059	43.182	163.241
9.1.6 - TRATTAMENTI DI QUIESCENZA, INTEGRATIVI E SOSTITUTIVI		RS	<<	<<	<<	<<
		CP	<<	<<	<<	<<
		CS	<<	<<	<<	<<
9.1.6.1	Indennità*	RS	<<	<<	<<	<<
		CP	<<	<<	<<	<<
		CS	<<	<<	<<	<<
Dati conoscitivi						
(*) Personale		RS	16.235.445	17.760.149	-15.760.149	2.000.000
		CP	822.916.081	823.256.168	-2.202.549	821.053.619
		CS	831.000.236	837.875.463	-16.821.844	821.053.619
Beni e servizi		RS	8.192.899	1.307.359	222.941	1.530.300
		CP	10.151.902	10.409.846	-504.144	9.905.702
		CS	9.927.997	10.186.870	-281.168	9.905.702

XIV LEGISLATURA - DISEGNI DI LEGGE E RELAZIONI - DOCUMENTI

070/006/23

MINISTERO DELL'ISTRUZIONE, DELL'UNIVERSITA' E DELLA RICERCA

Numero	Denominazione	Unità previsionali di base				Previsioni secondo la legge di Bilancio anno finanziario 2005	Previsioni assestate anno finanziario 2005	Variazioni che si propongono	Previsioni risultanti anno finanziario 2006
		RS	CP	CS					
	9.2 - Spese in conto capitale	RS	CP	CS	<< 455.624 << 385.787	<< 455.624 << 385.787	69.700 8.110 77.947	69.700 463.734 463.734	
	9.2.3 - INVESTIMENTI	RS	CP	CS	<< 455.624 << 385.787	<< 455.624 << 385.787	69.700 8.110 77.947	69.700 463.734 463.734	
9.2.3.2	Interventi integrativi disabili	RS	CP	CS	<< 50.131 << 42.447	<< 50.131 << 42.447	7.600 << 7.684	7.600 50.131 50.131	
9.2.3.3	Beni mobili	RS	CP	CS	<< 41.432 << 35.081	<< 41.432 << 35.081	6.300 829 7.180	6.300 42.261 42.261	
9.2.3.4	Igiene e sicurezza sul lavoro	RS	CP	CS	<< 364.061 << 308.259	<< 364.061 << 308.259	55.800 7.281 63.083	55.800 371.342 371.342	
9.2.3.5	Strutture scolastiche	RS	CP	CS	<< << <<	<< << <<	<< << <<	<< << <<	

07/01/006/24

MINISTERO DELL'ISTRUZIONE, DELL'UNIVERSITA' E DELLA RICERCA

Unità previsionali di base		Previsioni secondo la legge di Bilancio anno finanziario 2005	Previsioni assestate anno finanziario 2005	Variazioni che si propongono	Previsioni risultanti anno finanziario 2006
Numero	Denominazione				
10	UFFICIO SCOLASTICO REGIONALE PER IL VENETO	RS CP CS	61.186.917 2.696.525.293 2.723.336.951	-34.425.917 -32.810.591 -49.955.786	26.761.000 2.663.714.702 2.673.381.165
	10.1 - Spese correnti	RS CP CS	60.184.997 2.695.105.172 2.721.497.343	-34.006.197 -32.835.985 -49.589.017	26.178.800 2.662.269.187 2.671.908.326
	10.1.1 - FUNZIONAMENTO	RS CP CS	50.058.559 2.666.146.769 2.692.549.483	-34.016.559 -33.407.799 -51.170.879	16.042.000 2.632.738.970 2.641.378.604
10.1.1.1	Uffici regionali (*)	RS CP CS	520.386 15.729.245 15.729.245	-2.486 -1.822.784 -1.716.570	517.900 13.906.461 14.012.675
Dati consociativi					
(*)	Personale	RS CP CS	19.000 14.378.861 14.397.852	2.179 -1.779.428 -1.779.428	<< 12.649.252 12.649.252
	Beni e servizi	RS CP CS	31.000 1.300.565 1.331.565	-307 -43.356 62.858	517.900 1.257.209 1.363.423

XIV LEGISLATURA - DISEGNI DI LEGGE E RELAZIONI - DOCUMENTI

07/006/25

MINISTERO DELL'ISTRUZIONE, DELL'UNIVERSITÀ E DELLA RICERCA

Unità previsionali di base		Previsioni secondo la legge di Bilancio anno finanziario 2005	Previsioni assestate anno finanziario 2005	Variazioni che si propongono	Previsioni risultanti anno finanziario 2006
Numero	Denominazione				
10.1.1.2	Strutture scolastiche (*)	RS CP CS	49.538.173 2.650.417.524 2.676.820.238	-34.014.073 -31.585.015 -49.454.309	15.524.100 2.618.832.509 2.627.365.929
	10.1.2 - INTERVENTI	RS CP CS	10.126.438 28.958.403 28.947.860	10.362 571.814 1.581.862	10.136.800 29.530.217 30.529.722
10.1.2.1	Scuole non statali	RS CP CS	9.508.959 28.590.686 28.590.686	-59 571.814 1.409.314	9.508.900 29.162.500 30.000.000
10.1.2.2	Interventi integrativi disabili	RS CP CS	617.479 367.717 357.174	10.421 << 172.548	627.900 367.717 529.722
	10.1.6 - TRATTAMENTI DI QUIESCENZA, INTEGRATIVI E SOSTITUTIVI	RS CP CS	<< << <<	<< << <<	<< << <<
10.1.6.1	Indennità	RS CP CS	<< << <<	<< << <<	<< << <<
Dati conoscitivi					
	(*) Personale	RS CP CS	44.733.685 2.617.273.367 2.644.357.232	-34.695.085 -30.479.517 -49.563.382	10.038.600 2.586.793.850 2.594.793.850
	Beni e servizi	RS CP CS	4.804.488 32.126.400 31.445.249	681.012 -1.105.498 109.073	5.485.500 32.038.659 32.572.079

XIV LEGISLATURA - DISEGNI DI LEGGE E RELAZIONI - DOCUMENTI

070/006/26

MINISTERO DELL'ISTRUZIONE, DELL'UNIVERSITA' E DELLA RICERCA

Numero	Unità previsionali di base Denominazione	Previsioni secondo la legge di Bilancio anno finanziario 2005	Previsioni assestate anno finanziario 2005	Variazioni che si propongono	Previsioni risultanti anno finanziario 2006
	10.2 - Spese in conto capitale	RS	1.001.920	-419.720	582.200
		CP	1.420.121	25.394	1.445.515
		CS	1.508.962	1.839.608	1.472.839
10.2.3	10.2.3 - INVESTIMENTI	RS	1.001.920	-419.720	582.200
		CP	1.420.121	25.394	1.445.515
		CS	1.508.962	1.839.608	1.472.839
10.2.3.1	Occupazione	RS	274.401	-274.401	<<
		CP	<<	<<	<<
		CS	274.401	-274.401	<<
10.2.3.2	Interventi integrativi disabili	RS	<<	<<	23.000
		CP	150.393	<<	150.393
		CS	127.341	23.052	150.393
10.2.3.3	Beni mobili	RS	71.026	10.800	10.800
		CP	60.139	1.420	72.446
		CS	60.139	12.307	72.446
10.2.3.4	Igiene e sicurezza sul lavoro	RS	364.760	183.640	548.400
		CP	1.198.702	23.974	1.222.676
		CS	1.014.968	235.032	1.250.000
10.2.3.5	Strutture scolastiche	RS	362.000	-362.759	<<
		CP	<<	<<	<<
		CS	306.514	-362.759	<<

XIV LEGISLATURA - DISEGNI DI LEGGE E RELAZIONI - DOCUMENTI

070/006/27

MINISTERO DELL'ISTRUZIONE, DELL'UNIVERSITA' E DELLA RICERCA

Unità previsionali di base		Previsioni secondo la legge di Bilancio anno finanziario 2005	Previsioni assestate anno finanziario 2005	Variazioni che si propongono	Previsioni risultanti anno finanziario 2006
Numero	Denominazione				
11	- UFFICIO SCOLASTICO REGIONALE PER L'EMILIA ROMAGNA	RS CP CS	79.874.626 2.135.134.749 2.158.713.465	-37.183.521 -16.141.679 -32.175.527	20.642.090 2.120.670.515 2.136.680.588
11.1	- Spese correnti	RS CP CS	-79.856.626 2.134.036.703 2.157.772.405	-37.340.427 -16.161.170 -32.352.004	20.467.190 2.119.552.978 2.135.563.051
11.1.1	- FUNZIONAMENTO	RS CP CS	71.135.026 2.114.846.657 2.135.682.491	-34.435.730 -16.538.928 -32.218.787	17.910.290 2.099.985.174 2.113.605.724
11.1.1.1	Uffici regionali (*)	RS CP CS	310.094 15.353.283 15.662.722	-312.960 -1.424.102 -847.779	1.046.090 13.974.694 14.859.813
Dati consuntivi					
(*)	Personale	RS CP CS	187.094 14.057.098 14.244.185	-189.876 -1.254.928 -1.441.372	<< 12.847.683 12.847.683
	Beni e servizi	RS CP CS	123.000 1.296.185 1.418.537	-123.084 -169.174 593.593	1.046.090 1.127.011 2.012.130

XIV LEGISLATURA - DISEGNI DI LEGGE E RELAZIONI - DOCUMENTI

070/006/28

MINISTERO DELL'ISTRUZIONE, DELL'UNIVERSITA' E DELLA RICERCA

Unità previsionali di base		Previsioni secondo la legge di Bilancio anno finanziario 2005	Previsioni assestate anno finanziario 2005	Variazioni che si propongono	Previsioni risultanti anno finanziario 2006
Numero	Denominazione				
11.1.1.2	Strutture scolastiche (*)	70.824.932 2.099.493.374 2.120.019.769	50.986.970 2.101.125.306 2.130.116.919	-34.122.770 -15.114.826 -31.371.008	16.864.200 2.086.010.480 2.098.745.911
	11.1.2 - INTERVENTI	8.721.600 19.190.046 22.089.914	5.461.597 19.190.046 22.090.544	-2.904.697 377.758 -133.217	2.556.900 19.567.804 21.957.327
11.1.2.1	Scuole non statali	8.000.000 18.887.919 21.500.000	4.838.725 18.887.919 21.500.000	-2.616.125 377.758 -100.000	2.222.600 19.265.677 21.400.000
11.1.2.2	Interventi integrativi disabili	721.600 302.127 589.914	622.872 302.127 590.544	-288.572 <<< -33.217	334.300 302.127 557.327
	11.1.6 - TRATTAMENTI DI QUIESCENZA, INTEGRATIVI E SOSTITUTIVI	<<< <<< <<<	<<< <<< <<<	<<< <<< <<<	<<< <<< <<<
11.1.6.1	Indennità	<<< <<< <<<	<<< <<< <<<	<<< <<< <<<	<<< <<< <<<
Dati consociativi					
	(*) Personale	43.190.000 2.067.621.540 2.085.800.330	42.108.010 2.068.394.126 2.095.038.134	-31.775.010 -14.337.010 -30.981.018	10.333.000 2.054.057.116 2.064.057.116
	Beni e servizi	27.634.932 31.871.834 34.219.439	8.878.960 32.731.180 35.078.785	-2.347.760 -777.816 -389.990	6.531.200 31.953.364 34.688.795

XIV LEGISLATURA - DISEGNI DI LEGGE E RELAZIONI - DOCUMENTI

070/006/29

MINISTERO DELL'ISTRUZIONE, DELL'UNIVERSITA' E DELLA RICERCA

Unità previsionali di base		Previsioni secondo la legge di Bilancio anno finanziario 2005	Previsioni assestate anno finanziario 2005	Variazioni che si propongono	Previsioni risultanti anno finanziario 2006
Numero	Denominazione				
	11.2 - Spese in conto capitale	RS CP CS 18.000 1.098.046 941.060	17.994 1.098.046 941.060	156.906 19.491 176.477	174.900 1.117.537 1.117.537
	11.2.3 - INVESTIMENTI	RS CP CS 18.000 1.098.046 941.060	17.994 1.098.046 941.060	156.906 19.491 176.477	174.900 1.117.537 1.117.537
11.2.3.2	Interventi integrativi disabili	RS CP CS <<< 123.504 104.574	<<< 123.504 104.574	<<< 18.900 18.930	18.900 123.504 123.504
11.2.3.3	Beni mobili	RS CP CS 18.000 86.631 84.672	17.994 86.631 84.672	2.006 1.733 3.692	20.000 88.364 88.364
11.2.3.4	Igiene e sicurezza sul lavoro	RS CP CS <<< 887.911 751.814	<<< 887.911 751.814	136.000 17.758 153.855	136.000 905.669 905.669

XIV LEGISLATURA - DISEGNI DI LEGGE E RELAZIONI - DOCUMENTI

070/006/30

MINISTERO DELL'ISTRUZIONE, DELL'UNIVERSITA' E DELLA RICERCA

Unità previsionali di base		Previsioni secondo la legge di Bilancio anno finanziario 2005	Previsioni assestate anno finanziario 2005	Variazioni che si propongono	Previsioni risultanti anno finanziario 2006	
Numero	Denominazione					
12	UFFICIO SCOLASTICO REGIONALE PER IL FRIULI- VENEZIA- GIULIA	RS CP CS	15.538.702 729.870.104 734.456.387	16.415.664 730.258.318 734.752.899	-7.451.114 -2.158.525 -4.948.626	8.964.550 728.099.793 729.804.273
	12.1 - Spese correnti	RS CP CS	15.364.702 729.416.397 734.072.223	16.241.264 729.804.611 734.368.735	-7.520.514 -2.166.122 -5.028.539	8.720.750 727.638.489 729.340.196
	12.1.1 - FUNZIONAMENTO	RS CP CS	12.864.702 724.520.117 729.178.475	14.610.963 724.908.331 729.474.010	-7.521.413 -2.253.037 -5.226.543	7.089.550 722.655.294 724.247.467
12.1.1.1	Uffici regionali (*)	RS CP CS	468.193 6.609.321 6.874.637	616.090 6.630.153 6.835.207	-209.390 -686.006 -780.014	406.700 5.944.147 6.055.193
Dati conoscitivi						
(*)	Personale	RS CP CS	206.193 5.982.861 6.024.234	357.587 6.003.693 6.023.986	-24.487 -635.103 -574.403	333.100 5.368.590 5.449.583
	Beni e servizi	RS CP CS	262.000 626.460 850.403	258.503 626.460 811.221	-184.903 -50.903 -205.611	73.600 575.557 605.610

XIV LEGISLATURA - DISEGNI DI LEGGE E RELAZIONI - DOCUMENTI

070/006/31

MINISTERO DELL'ISTRUZIONE, DELL'UNIVERSITA' E DELLA RICERCA

Numero	Unità previsionali di base		Previsioni secondo la legge di Bilancio anno finanziario 2005	Previsioni assestate anno finanziario 2005	Variazioni che si propongono	Previsioni risultanti anno finanziario 2006
	Denominazione					
12.1.1.2	Strutture scolastiche (*)	RS CP CS	12.396.509 717.910.796 722.303.838	13.994.873 718.278.178 722.638.803	-7.312.023 -1.567.031 -4.446.529	6.682.850 716.711.147 718.192.274
12.1.2.1	12.1.2 - INTERVENTI	RS CP CS	2.500.000 4.896.280 4.893.748	1.630.301 4.896.280 4.894.725	899 86.915 198.004	1.631.200 4.983.195 5.092.729
12.1.2.1	Scuole non statali	RS CP CS	2.500.000 4.345.731 4.345.731	1.490.896 4.345.731 4.345.731	-96 86.915 154.269	1.490.800 4.432.646 4.500.000
12.1.2.2	Interventi integrativi disabili	RS CP CS	<< 88.320 85.788	139.405 88.320 86.765	995 << 43.735	140.400 88.320 130.500
12.1.2.3	Interventi diversi	RS CP CS	<< 462.229 462.229	<< 462.229 462.229	<< << <<	<< 462.229 462.229
12.1.6.1	12.1.6 - TRATTAMENTI DI QUIESCENZA, INTEGRATIVI E SOSTITUTIVI	RS CP CS	<< << <<	<< << <<	<< << <<	<< << <<
	Indennità	RS CP CS	<< << <<	<< << <<	<< << <<	<< << <<
Dati conoscitivi						
	(*) Personale	RS CP CS	10.065.509 710.495.521 715.054.986	9.007.338 710.698.864 715.225.189	-7.477.488 -1.418.511 -4.463.689	1.529.850 709.280.373 710.761.500
	Beni e servizi	RS CP CS	2.331.000 7.415.275 7.248.852	4.987.535 7.579.294 7.413.614	165.465 -148.520 17.160	5.153.000 7.430.774 7.430.774

XIV LEGISLATURA - DISEGNI DI LEGGE E RELAZIONI - DOCUMENTI

070/ 006/ 32

MINISTERO DELL'ISTRUZIONE, DELL'UNIVERSITA' E DELLA RICERCA

Unità previsionali di base		Previsioni secondo la legge di Bilancio anno finanziario. 2005	Previsioni assestate anno finanziario 2005	Variazioni che si propongono	Previsioni risultanti anno finanziario 2006
Numero	Denominazione				
	12.2 - Spese in conto capitale	174.000 453.707 384.164	174.400 453.707 384.164	69.400 7.597 79.913	243.800 461.304 464.077
	12.2.3 - INVESTIMENTI	174.000 453.707 384.164	174.400 453.707 384.164	69.400 7.597 79.913	243.800 461.304 464.077
12.2.3.2	Interventi integrativi disabili	<< 73.829 62.513	<< 73.829 62.513	<< 11.316	11.300 73.829 73.829
12.2.3.3	Beni mobili	<< 39.459 33.411	<< 39.459 33.411	<< 6.000 789 6.837	6.000 40.248 40.248
12.2.3.4	Igiene e sicurezza sul lavoro	174.000 340.419 288.240	174.400 340.419 288.240	52.100 6.808 61.760	226.500 347.227 350.000
12.2.3.5	Strutture scolastiche	<< << <<	<< << <<	<< << <<	<< << <<

XIV LEGISLATURA - DISEGNI DI LEGGE E RELAZIONI - DOCUMENTI

070/006/33

MINISTERO DELL'ISTRUZIONE, DELL'UNIVERSITA' E DELLA RICERCA

Unità previsionali di base		Previsioni secondo la legge di Bilancio anno finanziario 2005	Previsioni assestate anno finanziario 2005	Variazioni che si propongono	Previsioni risultanti anno finanziario 2006
Numero	Denominazione				
13	UFFICIO SCOLASTICO REGIONALE PER LA TOSCANA	50.577.850 2.093.825.021 2.111.213.916	64.465.984 2.095.361.554 2.118.186.511	-30.344.833 -10.178.873 -22.615.193	34.121.151 2.085.182.881 2.095.571.318
13.1	- Spese correnti	50.275.871 2.092.685.095 2.110.248.715	64.152.291 2.094.221.628 2.117.221.310	-30.519.440 -10.199.439 -22.810.684	33.632.851 2.084.022.189 2.094.410.626
13.1.1	- FUNZIONAMENTO	44.275.871 2.080.421.424 2.097.992.166	60.294.740 2.081.957.957 2.104.962.051	-30.523.589 -10.439.744 -23.060.890	29.771.151 2.071.518.213 2.081.901.161
13.1.1.1	Uffici regionali (*)	275.871 15.588.745 15.647.321	661.305 15.657.955 15.712.537	-71.854 -1.014.346 -688.080	589.451 14.643.609 15.024.457
Dati conoscitivi					
(*)	Personale	36.570 14.352.049 14.369.937	251.303 14.421.259 14.436.877	-22.442 -985.967 -834.524	228.861 13.435.292 13.602.353
(*)	Beni e servizi	239.301 1.236.696 1.277.384	410.002 1.236.696 1.275.660	-49.412 -28.379 146.444	360.590 1.208.317 1.422.104

XIV LEGISLATURA - DISEGNI DI LEGGE E RELAZIONI - DOCUMENTI

07/01 006/ 34

MINISTERO DELL'ISTRUZIONE, DELL'UNIVERSITA' E DELLA RICERCA

Unità previsionali di base		Previsioni secondo la legge di Bilancio anno finanziario 2005	Previsioni assestate anno finanziario 2005	Variazioni che si propongono	Previsioni risultanti anno finanziario 2006	
Numero	Denominazione					
13.1.1.2	Strutture scolastiche (*)	RS	44.000.000	59.633.435	-30.451.735	29.181.700
		CP	2.064.832.679	2.066.300.002	-9.425.398	2.056.874.604
		CS	2.082.344.845	2.089.249.514	-22.372.810	2.066.876.704
13.1.2	INTERVENTI	RS	6.000.000	3.857.551	4.149	3.861.700
		CP	12.263.671	12.263.671	240.305	12.503.976
		CS	12.256.549	12.259.259	250.206	12.509.465
13.1.2.1	Scuole non statali	RS	6.000.000	3.578.149	-49	3.578.100
		CP	12.015.255	12.015.255	240.305	12.255.560
		CS	12.015.255	12.015.255	240.305	12.255.560
13.1.2.2	Interventi integrativi disabili	RS	<<	279.402	4.198	283.600
		CP	<<	248.416	<<	248.416
		CS	<<	244.004	9.901	253.905
13.1.6.1	Indennità	RS	<<	<<	<<	<<
		CP	<<	<<	<<	<<
		CS	<<	<<	<<	<<
Dati consociativi						
(*)	Personale	RS	37.000.000	44.501.437	-31.039.437	13.462.000
		CP	2.035.023.934	2.035.833.780	-8.741.079	2.027.092.701
		CS	2.053.124.157	2.059.371.349	-22.278.648	2.037.092.701
	Beni e servizi	RS	7.000.000	15.131.998	587.702	15.719.700
		CP	29.808.745	30.466.222	-684.319	29.781.903
		CS	29.220.688	29.878.165	-94.162	29.784.003

XIV LEGISLATURA - DISEGNI DI LEGGE E RELAZIONI - DOCUMENTI

070/ 006/ 35

MINISTERO DELL'ISTRUZIONE, DELL'UNIVERSITA' E DELLA RICERCA

Unità previsionali di base		Previsioni secondo la legge di Bilancio anno finanziario 2005	Previsioni assestate anno finanziario 2005	Variazioni che si propongono	Previsioni risultanti anno finanziario 2006
Numero	Denominazione				
13.2	- Spese in conto capitale	RS 301.979	313.693	174.607	486.300
		CP 1.139.926	1.139.926	20.766	1.160.692
		CS 965.201	965.201	195.491	1.160.692
13.2.3	- INVESTIMENTI	RS 301.979	313.693	174.607	486.300
		CP 1.139.926	1.139.926	20.766	1.160.692
		CS 965.201	965.201	195.491	1.160.692
13.2.3.2	Interventi integrativi disabili	<<	<<	15.500	15.500
		RS 101.629	101.629	<<	101.629
		CP 86.052	86.052	15.577	101.629
13.2.3.3	Beni mobili	RS 1.979	13.693	14.507	28.200
		CP 94.702	94.702	1.894	96.596
		CS 80.186	80.186	16.410	96.596
13.2.3.4	Igiene e sicurezza sul lavoro	RS 300.000	300.000	144.600	444.600
		CP 943.595	943.595	18.872	962.467
		CS 798.963	798.963	163.504	962.467

XIV LEGISLATURA - DISEGNI DI LEGGE E RELAZIONI - DOCUMENTI

070/006/36

MINISTERO DELL'ISTRUZIONE, DELL'UNIVERSITA' E DELLA RICERCA

Unità previsionali di base		Previsioni secondo la legge di Bilancio anno finanziario 2005	Previsioni assestate anno finanziario 2005	Variazioni che si propongono	Previsioni risultanti anno finanziario 2006	
Numero	Denominazione					
14	UFFICIO SCOLASTICO REGIONALE PER L'UMBRIA	RS CP CS	14.619.000 570.065.725 574.342.577	13.811.917 570.489.793 575.366.632	-6.878.517 -1.468.125 -2.554.515	6.933.400 569.021.668 572.812.117
14.1	- Spese correnti	RS CP CS	14.619.000 569.719.253 574.049.212	13.811.917 570.143.321 575.073.267	-6.931.517 -1.474.544 -2.614.041	6.880.400 568.668.777 572.459.226
14.1.1	- FUNZIONAMENTO	RS CP CS	13.055.000 567.754.830 572.086.566	12.807.843 568.178.898 573.109.185	-6.931.343 -1.512.592 -2.679.190	5.876.500 566.666.306 570.429.995
14.1.1.1	Uffici regionali (*)	RS CP CS	90.000 5.202.736 5.292.735	108.538 5.217.524 5.308.453	-93.038 -234.392 -324.976	15.500 4.983.132 4.983.477
Dati conoscitivi						
(*)	Personale	RS CP CS	21.000 4.800.725 4.821.724	36.780 4.815.513 4.836.512	-23.080 -150.613 -171.612	13.700 4.664.900 4.664.900
	Beni e servizi	RS CP CS	69.000 402.011 471.011	71.758 402.011 471.941	-69.958 -83.779 -153.364	1.800 318.232 318.577

XIV LEGISLATURA - DISEGNI DI LEGGE E RELAZIONI - DOCUMENTI

070/006/37

MINISTERO DELL'ISTRUZIONE, DELL'UNIVERSITA' E DELLA RICERCA

Unità previsionali di base		Previsioni secondo la legge di Bilancio anno finanziario 2005	Previsioni assestate anno finanziario 2005	Variazioni che si propongono	Previsioni risultanti anno finanziario 2006
Numero	Denominazione				
14.1.1.3	Strutture scolastiche (*)	RS CP CS	12.965.000 562.552.094 566.793.831	-6.838.305 -1.278.200 -2.354.214	5.861.000 561.683.174 565.446.518
14.1.2.1	14.1.2 - INTERVENTI	RS CP CS	1.564.000 1.964.423 1.962.646	-174 38.048 65.149	1.003.900 2.002.471 2.029.231
14.1.2.1	Scuole non statali	RS CP CS	1.564.000 1.902.448 1.902.448	-97 38.048 38.048	933.100 1.940.496 1.940.496
14.1.2.2	Interventi integrativi disabili	RS CP CS	<< 61.975 60.198	-77 27.101	70.800 61.975 88.735
14.1.6.1	14.1.6 - TRATTAMENTI DI QUIESCENZA, INTEGRATIVI E SOSTITUTIVI	RS CP CS	<< << <<	<< << <<	<< << <<
14.1.6.1	Indennità	RS CP CS	<< << <<	<< << <<	<< << <<
Dati conoscitivi					
	(*) Personale	RS CP CS	8.000.000 554.018.947 558.410.913	-6.922.409 -821.602 -3.779.762	2.011.700 553.352.366 555.320.968
	Beni e servizi	RS CP CS	4.965.000 8.533.147 8.382.918	84.104 -456.598 1.425.548	3.849.300 8.330.808 10.125.550

XIV LEGISLATURA - DISEGNI DI LEGGE E RELAZIONI - DOCUMENTI

070/006/38

MINISTERO DELL'ISTRUZIONE, DELL'UNIVERSITA' E DELLA RICERCA

Unità previsionali di base		Previsioni secondo la legge di Bilancio anno finanziario 2005	Previsioni assestate anno finanziario 2005	Variazioni che si propongono	Previsioni risultanti anno finanziario 2006
Numero	Denominazione				
	14.2 - Spese in conto capitale	<< 346.472 346.472 293.365 CS	<< 346.472 346.472 293.365 CS	53.000 6.419 59.526	53.000 352.891 352.891
	14.2.3 - INVESTIMENTI	<< 346.472 346.472 293.365 CS	<< 346.472 346.472 293.365 CS	53.000 6.419 59.526	53.000 352.891 352.891
14.2.3.2	Interventi integrativi disabili	<< 25.522 25.522 21.610 CS	<< 25.522 25.522 21.610 CS	<< 3.912	3.900 25.522 25.522
14.2.3.3	Beni mobili	<< 25.828 25.828 21.869 CS	<< 25.828 25.828 21.869 CS	<< 517 4.476	3.900 26.345 26.345
14.2.3.4	Igiene e sicurezza sul lavoro	<< 295.122 295.122 249.886 CS	<< 295.122 295.122 249.886 CS	45.200 5.902 51.138	45.200 301.024 301.024

XIV LEGISLATURA - DISEGNI DI LEGGE E RELAZIONI - DOCUMENTI

070/006/39

MINISTERO DELL'ISTRUZIONE, DELL'UNIVERSITA' E DELLA RICERCA

Unità previsionali di base		Previsioni secondo la legge di Bilancio anno finanziario 2005	Previsioni assestate anno finanziario 2005	Variazioni che si propongono	Previsioni risultanti anno finanziario 2006	
Numero	Denominazione					
15	UFFICIO SCOLASTICO REGIONALE PER IL LAZIO	RS CP CS	225.335.856 3.486.715.930 3.527.599.037	105.739.183 3.488.976.670 3.540.303.427	-73.343.383 -53.050.457 -93.256.918	32.395.800 3.435.926.213 3.447.046.509
15.1	- Spese correnti	RS CP CS	224.556.856 3.484.995.085 3.525.717.994	105.339.183 3.487.255.825 3.538.408.139	-73.168.783 -53.109.319 -93.141.337	32.170.400 3.434.146.506 3.445.266.802
15.1.1	- FUNZIONAMENTO	RS CP CS	221.012.850 3.459.776.685 3.500.517.067	102.563.791 3.462.037.425 3.513.207.212	-73.185.991 -53.601.499 -93.819.617	29.377.800 3.408.435.926 3.419.387.595
15.1.1.1	Uffici regionali (*)	RS CP CS	2.062.850 22.139.260 24.202.098	1.681.675 22.228.152 23.860.853	-1.634.275 -1.966.421 -3.579.122	47.400 20.261.731 20.281.731
Dati consociativi						
(*)	Personale	RS CP CS	559.850 20.636.036 21.195.874	158.326 20.724.928 20.854.574	-130.926 -1.879.094 -2.008.740	27.400 18.845.834 18.845.834
	Beni e servizi	RS CP CS	1.503.000 1.503.224 3.006.224	1.523.349 1.503.224 3.006.279	-1.503.349 -87.327 -1.570.382	20.000 1.415.897 1.435.897

XIV LEGISLATURA - DISEGNI DI LEGGE E RELAZIONI - DOCUMENTI

070/006/40

MINISTERO DELL'ISTRUZIONE, DELL'UNIVERSITA' E DELLA RICERCA

Unità previsionali di base		Previsioni secondo la legge di Bilancio anno finanziario 2005	Previsioni assestate anno finanziario 2005	Variazioni che si propongono	Previsioni risultanti anno finanziario 2006
Numero	Denominazione				
15.1.1.2	Strutture scolastiche (*)	RS CP CS	218.950.000 3.437.637.425 3.476.314.969	-71.551.716 -51.635.078 -90.240.495	29.330.400 3.388.174.195 3.399.105.864
15.1.2.1	15.1.2 - INTERVENTI	RS CP CS	3.544.006 25.218.400 25.200.927	17.208 492.180 678.280	2.792.600 25.710.580 25.879.207
15.1.2.1	Scuole non statali	RS CP CS	3.544.006 24.608.981 24.608.981	-97 492.180 492.180	2.113.400 25.101.161 25.101.161
15.1.2.2	Interventi integrativi disabili	RS CP CS	<< 609.419 591.946	17.305 << 186.100	679.200 609.419 778.046
15.1.6.1	15.1.6 - TRATTAMENTI DI QUIESCENZA, INTEGRATIVI E SOSTITUTIVI	RS CP CS	<< << <<	<< << <<	<< << <<
	Indennità	RS CP CS	<< << <<	<< << <<	<< << <<
Dati conoscitivi					
	(*) Personale	RS CP CS	199.950.000 3.335.203.789 3.375.103.230	-72.772.816 -12.893.251 -53.220.565	15.509.300 3.323.329.476 3.333.761.145
	Beni e servizi	RS CP CS	19.000.000 102.433.636 101.211.739	1.221.100 -38.741.827 -37.019.930	13.821.100 64.844.719 65.344.719

XIV LEGISLATURA - DISEGNI DI LEGGE E RELAZIONI - DOCUMENTI

070/006/41

MINISTERO DELL'ISTRUZIONE, DELL'UNIVERSITA' E DELLA RICERCA

Numero	Unità previsionali di base		Previsioni secondo la legge di Bilancio anno finanziario 2005	Previsioni assestate anno finanziario 2005	Variazioni che si propongono	Previsioni risultanti anno finanziario 2006
	Denominazione					
15.2	- Spese in conto capitale	RS	779.000	400.000	-174.600	225.400
		CP	1.720.845	1.720.845	58.862	1.779.707
		CS	1.881.043	1.895.288	-115.561	1.779.707
15.2.3	- INVESTIMENTI	RS	779.000	400.000	-174.600	225.400
		CP	1.720.845	1.720.845	58.862	1.779.707
		CS	1.881.043	1.895.288	-115.561	1.779.707
15.2.3.1	Interventi integrativi disabili	RS	379.000	<<	<<	<<
		CP	249.287	249.287	<<	249.287
		CS	296.353	249.287	<<	249.287
15.2.3.2	Beni mobili	RS	<<	<<	14.100	14.100
		CP	92.549	92.549	3.702	96.251
		CS	78.363	78.363	17.868	96.251
15.2.3.3	Strutture scolastiche	RS	400.000	400.000	-400.000	<<
		CP	<<	<<	<<	<<
		CS	338.689	400.000	-400.000	<<
15.2.3.5	Igiene e sicurezza sul lavoro	RS	<<	<<	211.300	211.300
		CP	1.379.009	1.379.009	55.160	1.434.169
		CS	1.167.638	1.167.638	266.531	1.434.169

XIV LEGISLATURA - DISEGNI DI LEGGE E RELAZIONI - DOCUMENTI

070/006/42

MINISTERO DELL'ISTRUZIONE, DELL'UNIVERSITA' E DELLA RICERCA

Unità previsionali di base		Previsioni secondo la legge di Bilancio anno finanziario 2005	Previsioni assestate anno finanziario 2005	Variazioni che si propongono	Previsioni risultanti anno finanziario 2006	
Numero	Denominazione					
16	UFFICIO SCOLASTICO REGIONALE PER LE MARCHE	RS	25.010.957	30.883.631	-17.606.431	13.277.200
		CP	1.016.844.602	1.017.504.760	-7.203.795	1.010.300.965
		CS	1.022.997.705	1.026.345.166	-6.621.942	1.019.723.224
16.1	- Spese correnti	RS	25.010.957	30.883.631	-17.619.731	13.283.900
		CP	1.016.275.433	1.016.935.591	-7.214.258	1.009.721.333
		CS	1.022.515.777	1.025.863.238	-6.719.646	1.019.143.592
16.1.1	- FUNZIONAMENTO	RS	24.377.239	30.332.701	-17.616.201	12.716.500
		CP	1.012.868.005	1.013.528.163	-7.280.165	1.006.247.998
		CS	1.019.076.608	1.022.452.362	-7.084.945	1.015.367.417
16.1.1.1	Uffici regionali (*)	RS	1.029.239	173.420	28.280	201.700
		CP	8.054.325	8.078.885	-994.905	7.083.980
		CS	9.053.786	8.041.345	-890.323	7.151.022
Dati conoscitivi						
(*) Personale		RS	431.239	140.361	51.339	191.700
		CP	7.438.638	7.463.198	-878.025	6.585.173
		CS	7.840.099	7.402.658	-760.443	6.642.215
Beni e servizi		RS	598.000	33.059	-23.059	10.000
		CP	615.687	615.687	-116.880	498.807
		CS	1.213.687	638.687	-129.880	508.807

XIV LEGISLATURA - DISEGNI DI LEGGE E RELAZIONI - DOCUMENTI

070/006/43

MINISTERO DELL'ISTRUZIONE, DELL'UNIVERSITA' E DELLA RICERCA

Unità previsionali di base		Previsioni secondo la legge di Bilancio anno finanziario 2005	Previsioni assestate anno finanziario 2005	Variazioni che si propongono	Previsioni risultanti anno finanziario 2006
Numero	Denominazione				
16.1.1.2	Strutture scolastiche (*)	RS	30.159.281	-17.644.481	12.514.800
		CP	1.004.813.680	-6.285.260	999.164.018
		CS	1.010.022.822	-6.194.822	1.008.216.395
16.1.2.1	16.1.2 - INTERVENTI	RS	604.818	-3.530	547.400
		CP	3.407.428	65.907	3.473.335
		CS	3.410.269	365.299	3.776.175
16.1.2.1	Scuole non statali	RS	469.818	-4.680	275.500
		CP	3.295.357	65.907	3.361.264
		CS	3.300.000	200.000	3.500.000
16.1.2.2	Interventi integrativi disabili	RS	135.000	1.150	271.900
		CP	112.071	<<	112.071
		CS	110.269	165.299	276.175
16.1.6.1	16.1.6 - TRATTAMENTI DI QUIESCENZA, INTEGRATIVI E SOSTITUTIVI	RS	<<	<<	<<
		CP	<<	<<	<<
		CS	<<	<<	<<
16.1.6.1	Indennità	RS	<<	<<	<<
		CP	<<	<<	<<
		CS	<<	<<	<<
Dati conoscitivi					
(*) Personale		RS	27.087.282	-17.883.382	9.203.900
		CP	990.974.813	-2.435.832	988.538.981
		CS	1.000.175.671	-4.472.380	995.703.291
Beni e servizi		RS	3.071.999	238.901	3.310.900
		CP	14.474.465	-3.649.428	10.625.037
		CS	14.235.346	-1.722.242	12.513.104

XIV LEGISLATURA - DISEGNI DI LEGGE E RELAZIONI - DOCUMENTI

07/01 006/44

MINISTERO DELL'ISTRUZIONE, DELL'UNIVERSITA' E DELLA RICERCA

Unità previsionali di base		Previsioni secondo la legge di Bilancio anno finanziario 2005	Previsioni assestate anno finanziario 2005	Variazioni che si propongono	Previsioni risultanti anno finanziario 2006
Numero	Denominazione				
	16.2 - Spese in conto capitale	<< 569.169 481.928	<< 569.169 481.928	13.300 10.463 97.704	13.300 579.632 579.632
	16.2.3 - INVESTIMENTI	<< 569.169 481.928	<< 569.169 481.928	13.300 10.463 97.704	13.300 579.632 579.632
16.2.3.2	Interventi integrativi disabili	<< 46.029 38.974	<< 46.029 38.974	<< 7.000 7.055	7.000 46.029 46.029
16.2.3.3	Beni mobili	<< 41.432 35.081	<< 41.432 35.081	6.300 829 7.180	6.300 42.261 42.261
16.2.3.4	Igiene e sicurezza sul lavoro	<< 481.708 407.873	<< 481.708 407.873	<< 9.634 83.469	<< 491.342 491.342

XIV LEGISLATURA - DISEGNI DI LEGGE E RELAZIONI - DOCUMENTI

070/006/45

MINISTERO DELL'ISTRUZIONE, DELL'UNIVERSITA' E DELLA RICERCA

Unità previsionali di base		Previsioni secondo la legge di Bilancio anno finanziario 2005	Previsioni assestate anno finanziario 2005	Variazioni che si propongono	Previsioni risultanti anno finanziario 2006
Numero	Denominazione				
17	UFFICIO SCOLASTICO REGIONALE PER IL MOLISE	5.308.745 294.521.114 296.999.603	5.754.767 294.631.415 297.748.922	-4.299.567 -11.830.073 -13.814.472	1.455.200 282.801.342 283.934.450
17.1	- Spese correnti	5.308.745 294.335.562 296.842.492	5.754.767 294.445.863 297.591.811	-4.327.867 -11.833.520 -13.846.360	1.426.900 282.612.343 283.745.451
17.1.1	- FUNZIONAMENTO	4.892.845 293.587.833 296.090.247	5.492.453 293.698.134 296.839.566	-4.323.053 -11.847.824 -13.989.256	1.169.400 281.850.310 282.850.310
17.1.1.1	Uffici regionali	145.491 4.412.527 4.557.386	130.308 4.423.671 4.553.364	-130.308 -153.279 -282.972	<< 4.270.392 4.270.392
	(*)				
Dati conoscitivi					
(*)	Personale	<< 4.204.916 4.204.915	7.259 4.216.060 4.222.959	-7.259 -147.731 -154.630	<< 4.068.329 4.068.329
	Beni e servizi	145.491 207.611 352.471	123.049 207.611 330.405	-123.049 -5.548 -128.342	<< 202.063 202.063

XIV LEGISLATURA - DISEGNI DI LEGGE E RELAZIONI - DOCUMENTI

070/006/46

MINISTERO DELL'ISTRUZIONE, DELL'UNIVERSITA' E DELLA RICERCA

Unità previsionali di base		Previsioni secondo la legge di Bilancio anno finanziario, 2005	Previsioni assestate anno finanziario, 2005	Variazioni che si propongono	Previsioni risultanti anno finanziario 2006
Numero	Denominazione				
17.1.1.2	Strutture scolastiche	4.747.354	5.362.145	-4.192.745	1.169.400
	(*)	289.175.306	289.274.463	-11.694.545	277.579.918
		291.532.861	292.286.202	-13.706.284	278.579.918
17.1.2.1	17.1.2 - INTERVENTI	415.900	262.314	-4.814	257.500
		747.729	747.729	14.304	762.033
		752.245	752.245	142.896	895.141
17.1.2.2	Scuole non statali	378.000	225.857	-4.857	221.000
		715.192	720.000	14.304	729.496
		720.000	720.000	130.000	850.000
17.1.2.2	Interventi integrativi disabili	37.900	36.457	43	36.500
		32.537	32.537	<<	32.537
		32.245	32.245	12.896	45.141
17.1.6.1	17.1.6 - TRATTAMENTI DI QUIESCENZA, INTEGRATIVI E SOSTITUTIVI	<<	<<	<<	<<
		<<	<<	<<	<<
		<<	<<	<<	<<
17.1.6.1	Indennità*	<<	<<	<<	<<
		<<	<<	<<	<<
		<<	<<	<<	<<
Dati conoscitivi					
(*)	Personale	4.532.354	5.246.308	-4.246.308	1.000.000
		284.397.287	284.433.360	-9.106.649	275.326.711
		286.809.355	287.499.310	-11.172.599	276.326.711
	Beni e servizi	215.000	115.837	53.563	169.400
		4.778.019	4.841.103	-2.587.896	2.253.207
		4.723.506	4.786.692	-2.533.685	2.253.207

XIV LEGISLATURA - DISEGNI DI LEGGE E RELAZIONI - DOCUMENTI

070/006/47

MINISTERO DELL'ISTRUZIONE, DELL'UNIVERSITA' E DELLA RICERCA

Numero	Unità previsionali di base		Previsioni secondo la legge di Bilancio anno finanziario 2005	Previsioni assestate anno finanziario 2005	Variazioni che si propongono	Previsioni risultanti anno finanziario 2006
	Denominazione					
	17.2	- Spese in conto capitale	<< 185.552 157.111	<< 185.552 157.111	28.300 3.447 31.888	28.300 188.999 188.999
	17.2.3	- INVESTIMENTI	<< 185.552 157.111	<< 185.552 157.111	28.300 3.447 31.888	28.300 188.999 188.999
17.2.3.2		Interventi integrativi disabili	<< 13.216 11.190	<< 13.216 11.190	2.000 2.026	2.000 13.216 13.216
17.2.3.3		Beni mobili	<< 25.828 21.869	<< 25.828 21.869	3.900 517 4.476	3.900 26.345 26.345
17.2.3.4		Igiene e sicurezza sul lavoro	<< 146.508 124.052	<< 146.508 124.052	22.400 2.930 25.386	22.400 149.438 149.438

XIV LEGISLATURA - DISEGNI DI LEGGE E RELAZIONI - DOCUMENTI

070/006/48

MINISTERO DELL'ISTRUZIONE, DELL'UNIVERSITA' E DELLA RICERCA

Unità previsionali di base		Previsioni secondo la legge di Bilancio anno finanziario. 2005	Previsioni assestate anno finanziario 2005	Variazioni che si propongono	Previsioni risultanti anno finanziario 2006	
Numero	Denominazione					
18	UFFICIO SCOLASTICO REGIONALE PER L'ABRUZZO	RS CP CS	16.904.357 958.239.551 966.301.330	20.406.410 958.819.973 969.346.214	-13.020.256 -14.994.245 -21.078.435	7.386.154 943.825.728 948.267.779
	18.1 - Spese correnti	RS CP CS	16.904.357 957.650.503 965.802.570	19.956.087 958.230.925 968.397.131	-12.660.033 -15.004.777 -20.728.932	7.296.054 943.226.148 947.668.199
	18.1.1 - FUNZIONAMENTO	RS CP CS	16.423.120 954.132.254 962.288.703	19.506.232 954.712.676 964.880.777	-12.662.178 -15.072.085 -20.904.186	6.844.054 939.640.591 943.976.591
18.1.1.1	Uffici regionali (*)	RS CP CS	523.676 9.271.690 9.780.713	581.064 9.295.258 9.795.305	-506.564 -628.304 -1.128.351	74.500 8.666.954 8.666.954
Dati conoscitivi						
(*)	Personale	RS CP CS	23.776 8.727.304 8.745.012	55.636 8.750.872 8.759.507	-14.836 -613.426 -622.061	40.800 8.137.446 8.137.446
(*)	Beni e servizi	RS CP CS	499.900 544.386 1.035.701	525.428 544.386 1.035.798	-491.728 -14.878 -506.290	33.700 529.508 529.508

XIV LEGISLATURA - DISEGNI DI LEGGE E RELAZIONI - DOCUMENTI

070/006/49

MINISTERO DELL'ISTRUZIONE, DELL'UNIVERSITA' E DELLA RICERCA

Numero	Unità previsionali di base		Previsioni secondo la legge di Bilancio anno finanziario 2005	Previsioni assestate anno finanziario 2005	Variazioni che si propongono	Previsioni risultanti anno finanziario 2006
	Denominazione					
18.1.1.2	Strutture scolastiche (*)	RS CP CS	15.899.444 944.860.564 952.507.990	18.925.168 945.417.418 955.085.472	-12.155.614 -14.443.781 -19.775.835	6.769.554 930.973.637 935.309.637
18.1.2	INTERVENTI	RS CP CS	481.237 3.518.249 3.513.867	449.855 3.518.249 3.516.354	2.145 67.308 175.254	452.000 3.585.557 3.691.608
18.1.2.1	Scuole non statali	RS CP CS	481.237 3.365.378 3.365.378	289.053 3.365.378 3.365.378	-53 67.308 67.308	289.000 3.432.686 3.432.686
18.1.2.2	Interventi integrativi disabili	RS CP CS	<< 152.871 148.489	160.802 152.871 150.976	<< << 107.946	163.000 152.871 258.922
	18.1.6 - TRATTAMENTI DI QUIESCENZA, INTEGRATIVI E SOSTITUTIVI	RS CP CS	<< << <<	<< << <<	<< << <<	<< << <<
18.1.6.1	Indennità	RS CP CS	<< << <<	<< << <<	<< << <<	<< << <<
Dati conoscitivi						
	(*) Personale	RS CP CS	14.164.444 916.149.241 924.015.942	17.989.526 916.346.204 926.233.533	-12.374.826 5.080.694 -470.635	5.614.700 921.426.898 925.762.898
	Beni e servizi	RS CP CS	1.735.000 28.711.323 28.492.048	935.642 29.071.214 28.851.939	219.212 -19.524.475 -19.305.200	1.154.854 9.546.739 9.546.739

XIV LEGISLATURA - DISEGNI DI LEGGE E RELAZIONI - DOCUMENTI

070/006/50

MINISTERO DELL'ISTRUZIONE, DELL'UNIVERSITA' E DELLA RICERCA

Numero	Unità previsionali di base		Previsioni secondo la legge di Bilancio anno finanziario 2005	Previsioni assestate anno finanziario 2005	Variazioni che si propongono	Previsioni risultanti anno finanziario 2006
	Denominazione					
	18.2 - Spese in conto capitale	RS CP CS	<< 589.048 498.760	450.323 589.048 949.083	-360.223 10.532 -349.503	90.100 599.580 599.580
	18.2.3 - INVESTIMENTI	RS CP CS	<< 589.048 498.760	450.323 589.048 949.083	-360.223 10.532 -349.503	90.100 599.580 599.580
18.2.3.1	Occupazione	RS CP CS	<< << <<	450.323 << 450.323	-450.323 << -450.323	<< << <<
18.2.3.2	Interventi integrativi disabili	RS CP CS	<< 62.435 52.865	<< 62.435 52.865	<< 9.500 9.570	9.500 62.435 62.435
18.2.3.3	Beni mobili	RS CP CS	<< 41.432 35.081	<< 41.432 35.081	6.300 828 7.179	6.300 42.260 42.260
18.2.3.4	Igiene e sicurezza sul lavoro	RS CP CS	<< 485.181 410.814	<< 485.181 410.814	74.300 9.704 84.071	74.300 494.885 494.885

XIV LEGISLATURA - DISEGNI DI LEGGE E RELAZIONI - DOCUMENTI

070/006/51

MINISTERO DELL'ISTRUZIONE, DELL'UNIVERSITA' E DELLA RICERCA

Unità previsionali di base		Previsioni secondo la legge di Bilancio anno finanziario 2005	Previsioni assestate anno finanziario 2005	Variazioni che si propongono	Previsioni risultanti anno finanziario 2006
Numero	Denominazione				
19	UFFICIO SCOLASTICO REGIONALE PER LA PUGLIA	RS CP CS	92.880.927 3.159.594.466 3.206.953.624	-69.964.353 25.130.820 -18.587.268	25.291.800 3.186.250.682 3.197.308.426
19.1	- Spese correnti	RS CP CS	92.080.927 3.158.057.341 3.205.702.909	-70.190.653 25.105.078 -18.839.420	24.265.500 3.184.747.815 3.195.805.559
19.1.1	- FUNZIONAMENTO	RS CP CS	90.080.927 3.142.177.448 3.189.631.174	-69.993.598 24.809.182 -20.847.697	19.749.900 3.168.572.026 3.177.720.483
19.1.1.1	Uffici regionali (*)	RS CP CS	190.427 22.350.983 22.422.486	-85.236 -1.926.953 -1.998.461	43.900 20.490.041 20.490.041
Dati conoscitivi					
(*)	Personale	RS CP CS	190.400 20.856.269 20.932.103	-89.536 -1.886.725 -1.962.591	39.600 19.035.555 19.035.555
(*)	Beni e servizi	RS CP CS	27 1.494.714 1.490.383	4.300 -40.228 -35.870	4.300 1.454.486 1.454.486

XIV LEGISLATURA - DISEGNI DI LEGGE E RELAZIONI - DOCUMENTI

070/006/52

MINISTERO DELL'ISTRUZIONE, DELL'UNIVERSITA' E DELLA RICERCA

Unità previsionali di base		Previsioni secondo la legge di Bilancio anno finanziario 2005	Previsioni assestate anno finanziario 2005	Variazioni che si propongono	Previsioni risultanti anno finanziario 2006
Numero	Denominazione				
19.1.1.2	Strutture scolastiche (*)	RS	89.614.362	-69.908.362	19.706.000
		CP	3.121.345.850	26.736.135	3.148.081.985
		CS	3.176.079.678	-18.849.236	3.157.230.442
19.1.2.1	19.1.2 - INTERVENTI	RS	4.712.655	-197.055	4.515.600
		CP	15.879.893	295.896	16.175.789
		CS	16.076.799	2.008.277	18.085.076
19.1.2.2	Scuole non statali	RS	4.229.731	-205.231	4.024.500
		CP	14.794.817	295.896	15.090.713
		CS	15.000.000	2.000.000	17.000.000
19.1.2.3	Interventi integrativi disabili	RS	<<	8.176	491.100
		CP	465.328	<<	465.328
		CS	451.987	8.277	465.328
19.1.2.3	Interventi diversi	RS	<<	<<	<<
		CP	619.748	<<	619.748
		CS	619.748	<<	619.748
19.1.6.1	19.1.6 - TRATTAMENTI DI QUIESCENZA, INTEGRATIVI E SOSTITUTIVI	RS	<<	<<	<<
		CP	<<	<<	<<
		CS	<<	<<	<<
19.1.6.1	Indennità	RS	<<	<<	<<
		CP	<<	<<	<<
		CS	<<	<<	<<
Dati conoscitivi					
(*)	Personale	RS	84.323.785	-70.258.985	14.064.800
		CP	3.016.974.794	89.938.000	3.106.912.794
		CS	3.064.707.768	42.853.421	3.114.912.794
(*)	Beni e servizi	RS	5.290.577	350.623	5.641.200
		CP	104.371.056	-63.201.865	41.169.191
		CS	104.020.305	-61.702.657	42.317.648

XIV LEGISLATURA - DISEGNI DI LEGGE E RELAZIONI - DOCUMENTI

070/006/53

MINISTERO DELL'ISTRUZIONE, DELL'UNIVERSITA' E DELLA RICERCA

Unità previsionali di base		Previsioni secondo la legge di Bilancio anno finanziario 2005	Previsioni assestate anno finanziario 2005	Variazioni che si propongono	Previsioni risultanti anno finanziario 2006	
Numero	Denominazione					
19.2	- Spese in conto capitale	RS	800.000	800.000	226.300	1.026.300
		CP	1.477.125	1.477.125	25.742	1.502.867
		CS	1.250.715	1.250.715	252.152	1.502.867
19.2.3	- INVESTIMENTI	RS	800.000	800.000	226.300	1.026.300
		CP	1.477.125	1.477.125	25.742	1.502.867
		CS	1.250.715	1.250.715	252.152	1.502.867
19.2.3.2	Interventi integrativi disabili	RS	<<	<<	29.100	29.100
		CP	190.041	190.041	<<	190.041
		CS	160.912	160.912	29.129	190.041
19.2.3.3	Beni mobili	RS	<<	<<	9.200	9.200
		CP	60.404	60.404	1.208	61.612
		CS	51.145	51.145	10.467	61.612
19.2.3.4	Igiene e sicurezza sul lavoro	RS	800.000	800.000	188.000	988.000
		CP	1.226.680	1.226.680	24.534	1.251.214
		CS	1.038.658	1.038.658	212.556	1.251.214

XIV LEGISLATURA - DISEGNI DI LEGGE E RELAZIONI - DOCUMENTI

070/006/54

MINISTERO DELL'ISTRUZIONE, DELL'UNIVERSITA' E DELLA RICERCA

Unità previsionali di base		Previsioni secondo la legge di Bilancio anno finanziario 2005	Previsioni assestate anno finanziario 2005	Variazioni che si propongono	Previsioni risultanti anno finanziario 2006
Numero	Denominazione				
20	UFFICIO SCOLASTICO REGIONALE PER LA CAMPANIA	RS CP CS 121.863.390 5.231.479.065 5.290.689.340	127.942.001 5.234.787.791 5.300.417.572	-100.304.101 -314.585.461 -371.817.104	27.637.900 4.920.202.330 4.928.600.468
20.1	- Spese correnti	RS CP CS 121.863.390 5.229.167.078 5.288.731.729	127.942.001 5.232.475.804 5.298.459.961	-100.658.001 -314.625.513 -372.205.532	27.284.000 4.917.850.291 4.926.254.429
20.1.1	- FUNZIONAMENTO	RS CP CS 117.141.298 5.194.284.281 5.252.996.812	124.316.024 5.197.593.007 5.262.703.352	-99.783.924 -315.308.037 -372.418.362	24.532.100 4.882.284.970 4.890.284.970
20.1.1.1	Uffici regionali (*)	RS CP CS 649.298 31.250.516 31.898.666	82.597 31.319.882 31.330.851	-31.997 -1.808.665 -1.819.634	50.600 29.511.217 29.511.217
Dati consociativi					
(*)	Personale	RS CP CS 163.900 29.163.016 29.326.898	20.997 29.232.382 29.232.364	-20.997 -1.783.659 -1.783.641	<< 27.448.723 27.448.723
(*)	Beni e servizi	RS CP CS 485.398 2.087.500 2.571.768	61.600 2.087.500 2.098.487	-11.000 -25.006 -35.993	50.600 2.062.494 2.062.494

XIV LEGISLATURA - DISEGNI DI LEGGE E RELAZIONI - DOCUMENTI

070/006/55

MINISTERO DELL'ISTRUZIONE, DELL'UNIVERSITA' E DELLA RICERCA

Unità previsionali di base		Previsioni secondo la legge di Bilancio anno finanziario 2005	Previsioni assestate anno finanziario 2005	Variazioni che si propongono	Previsioni risultanti anno finanziario 2006
Numero	Denominazione				
20.1.1.2	Strutture scolastiche (*)	RS CP CS	116.492.000 5.163.033.765 5.221.098.146	-99.751.927 -313.499.372 -370.598.748	24.481.500 4.852.773.753 4.860.773.753
20.1.2	INTERVENTI	RS CP CS	4.722.092 34.882.797 35.734.917	-874.077 682.524 212.850	2.751.900 35.566.321 35.989.459
20.1.2.1	Scuole non statali	RS CP CS	4.722.092 34.126.188 35.000.000	-873.859 682.524 <<	1.942.200 34.808.712 35.000.000
20.1.2.2	Interventi integrativi disabili	RS CP CS	<< 756.609 734.917	-218 << 212.850	809.700 756.609 969.459
20.1.6	TRATTAMENTI DI QUIESCENZA, INTEGRATIVI E SOSTITUTIVI	RS CP CS	<< << <<	<< << <<	<< << <<
20.1.6.1	Indennità	RS CP CS	<< << <<	<< << <<	<< << <<
Dati conoscitivi					
(*)	Personale	RS CP CS	113.000.000 4.974.290.369 5.033.344.217	-100.741.055 -161.714.581 -219.803.424	20.000.000 4.813.349.216 4.821.349.216
	Beni e servizi	RS CP CS	3.492.000 188.743.396 187.753.929	989.128 -151.784.791 -150.795.324	4.481.500 39.424.537 39.424.537

XIV LEGISLATURA - DISEGNI DI LEGGE E RELAZIONI - DOCUMENTI

070/006/56

MINISTERO DELL'ISTRUZIONE, DELL'UNIVERSITA' E DELLA RICERCA

Unità previsionali di base		Previsioni secondo la legge di Bilancio anno finanziario 2005	Previsioni assestate anno finanziario 2005	Variazioni che si propongono	Previsioni risultanti anno finanziario 2006
Numero	Denominazione				
	20.2 - Spese in conto capitale	<< 2.311.987 2.311.987 << 1.957.611	<< 2.311.987 2.311.987 << 1.957.611	353.900 40.052 388.428	353.900 2.352.039 2.346.039
	20.2.3 - INVESTIMENTI	<< 2.311.987 2.311.987 << 1.957.611	<< 2.311.987 2.311.987 << 1.957.611	353.900 40.052 388.428	353.900 2.352.039 2.346.039
20.2.3.2	Interventi integrativi disabili	<< 309.443 309.443 << 262.012	<< 309.443 309.443 << 262.012	47.400 << 41.431	47.400 309.443 303.443
20.2.3.3	Beni mobili	<< 98.468 98.468 << 83.375	<< 98.468 98.468 << 83.375	15.000 1.970 17.063	15.000 100.438 100.438
20.2.3.4	Igiene e sicurezza sul lavoro	<< 1.904.076 1.904.076 << 1.612.224	<< 1.904.076 1.904.076 << 1.612.224	291.500 38.082 329.934	291.500 1.942.158 1.942.158

XIV LEGISLATURA - DISEGNI DI LEGGE E RELAZIONI - DOCUMENTI

070/006/57

MINISTERO DELL'ISTRUZIONE, DELL'UNIVERSITA' E DELLA RICERCA

Unità previsionali di base		Previsioni secondo la legge di Bilancio anno finanziario 2005	Previsioni assestate anno finanziario 2005	Variazioni che si propongono	Previsioni risultanti anno finanziario 2006	
Numero	Denominazione					
21	UFFICIO SCOLASTICO REGIONALE PER LA BASILICATA	RS CP CS	10.965.700 586.319.219 591.782.110	12.633.705 586.740.604 593.096.210	-7.409.605 -27.023.574 -31.109.643	5.224.100 559.717.030 561.986.567
21.1	- Spese correnti	RS CP CS	10.957.300 585.987.926 591.501.597	12.625.279 586.409.311 592.815.697	-7.460.179 -27.029.735 -31.167.240	5.165.100 559.379.576 561.648.457
21.1.1	- FUNZIONAMENTO	RS CP CS	10.164.300 584.683.241 590.198.541	12.187.081 585.104.626 591.512.330	-7.461.281 -27.054.693 -31.248.992	4.725.800 558.049.933 560.263.338
21.1.1.1	Uffici regionali (*)	RS CP CS	164.300 4.466.299 4.514.679	166.320 4.480.589 4.528.971	-48.520 91.973 104.130	117.800 4.572.562 4.633.101
Dati conoscitivi						
(*)	Personale	RS CP CS	131.900 4.118.220 4.135.203	131.934 4.132.510 4.149.495	-17.034 104.078 147.632	114.900 4.236.588 4.297.127
	Beni e servizi	RS CP CS	32.400 348.079 379.476	34.386 348.079 379.476	-31.486 -12.105 -43.502	2.900 335.974 335.974

XIV LEGISLATURA - DISEGNI DI LEGGE E RELAZIONI - DOCUMENTI

070/006/58

MINISTERO DELL'ISTRUZIONE, DELL'UNIVERSITA' E DELLA RICERCA

Unità previsionali di base		Previsioni secondo la legge di Bilancio anno finanziario 2005	Previsioni assestate anno finanziario 2005	Variazioni che si propongono	Previsioni risultanti anno finanziario 2006
Numero	Denominazione				
21.1.1.2	Strutture scolastiche (*)	RS	12.020.761	-7.412.761	4.608.000
		CP	580.624.037	-27.146.666	553.477.371
		CS	585.683.862	-31.353.122	555.630.237
21.1.2.1	21.1.2 - INTERVENTI	RS	438.198	1.102	439.300
		CP	1.304.685	24.958	1.329.643
		CS	1.303.056	81.752	1.385.119
21.1.2.1	Scuole non statali	RS	381.136	-36	381.100
		CP	1.247.875	24.958	1.272.833
		CS	1.247.875	52.125	1.300.000
21.1.2.2	Interventi integrativi disabili	RS	57.062	1.138	58.200
		CP	56.810	<<	56.810
		CS	55.181	29.627	85.119
21.1.6.1	21.1.6 - TRATTAMENTI DI QUIESCENZA, INTEGRATIVI E SOSTITUTIVI Indennità	RS	<<	<<	<<
		CP	<<	<<	<<
		CS	<<	<<	<<
(*)	Personale	RS	12.020.761	-7.498.761	4.522.000
		CP	569.005.492	-19.232.158	549.773.334
		CS	575.466.704	-23.540.504	551.926.200
(*)	Beni e servizi	RS	<<	86.000	86.000
		CP	11.618.545	-7.914.508	3.704.037
		CS	11.230.548	-7.812.618	3.704.037

Dati consuntivi

XIV LEGISLATURA - DISEGNI DI LEGGE E RELAZIONI - DOCUMENTI

070/006/59

MINISTERO DELL'ISTRUZIONE, DELL'UNIVERSITA' E DELLA RICERCA

Unità previsionali di base		Previsioni secondo la legge di Bilancio anno finanziario 2005	Previsioni assestate anno finanziario 2005	Variazioni che si propongono	Previsioni risultanti anno finanziario 2006
Numero	Denominazione				
	21.2 - Spese in conto capitale	RS 8.400 CP 331.293 CS 280.513	8.426 331.293 280.513	50.574 6.161 57.597	59.000 337.454 338.110
	21.2.3 - INVESTIMENTI	RS 8.400 CP 331.293 CS 280.513	8.426 331.293 280.513	50.574 6.161 57.597	59.000 337.454 338.110
21.2.3.2	Interventi integrativi disabili	RS << CP 23.242 CS 19.680	<< 23.242 19.680	<< 3.500 3.562	3.500 23.242 23.242
21.2.3.3	Strutture scolastiche	RS << CP << CS <<	<< << <<	<< << <<	<< << <<
21.2.3.4	Beni mobili	RS 8.400 CP 25.827 CS 21.868	8.426 25.827 21.868	3.874 517 5.132	12.300 26.344 27.000
21.2.3.5	Igiene e sicurezza sul lavoro	RS << CP 282.224 CS 238.965	<< 282.224 238.965	43.200 5.844 48.903	43.200 287.868 287.868

XIV LEGISLATURA - DISEGNI DI LEGGE E RELAZIONI - DOCUMENTI

070/006/60

MINISTERO DELL'ISTRUZIONE, DELL'UNIVERSITA' E DELLA RICERCA

Unità previsionali di base		Previsioni secondo la legge di Bilancio anno finanziario 2005	Previsioni assestate anno finanziario 2005	Variazioni che si propongono	Previsioni risultanti anno finanziario 2006	
Numero	Denominazione					
22	UFFICIO SCOLASTICO REGIONALE PER LA CALABRIA	RS CP CS	41.508.000 1.962.291.875 1.981.957.211	62.871.132 1.963.661.786 1.990.348.808	-42.300.269 -30.127.816 -42.717.670	20.570.863 1.933.533.970 1.947.631.138
22.1	- Spese correnti	RS CP CS	41.508.000 1.961.105.815 1.980.952.947	62.871.132 1.962.475.726 1.989.344.544	-42.472.769 -30.149.485 -42.923.594	20.396.363 1.932.326.241 1.946.420.950
22.1.1	- FUNZIONAMENTO	RS CP CS	39.753.200 1.949.607.293 1.969.456.778	60.600.002 1.950.977.204 1.977.848.375	-42.476.839 -30.374.445 -43.732.878	16.123.163 1.920.602.759 1.934.115.497
22.1.1.1	Uffici regionali (*)	RS CP CS	824.200 15.778.202 16.086.003	1.071.030 15.814.569 16.119.966	-376.767 -1.033.498 -1.121.611	694.263 14.781.071 14.996.355
Dati conoscitivi						
(*)	Personale	RS CP CS	541.400 14.784.399 14.879.096	983.543 14.820.766 15.108.662	-359.180 -1.006.831 -1.093.048	624.363 13.813.935 14.015.614
	Beni e servizi	RS CP CS	282.800 993.803 1.206.907	87.487 993.803 1.011.304	-17.587 -26.667 -28.563	69.900 967.136 982.741

XIV LEGISLATURA - DISEGNI DI LEGGE E RELAZIONI - DOCUMENTI

070/006/61

MINISTERO DELL'ISTRUZIONE, DELL'UNIVERSITA' E DELLA RICERCA

Unità previsionali di base		Previsioni secondo la legge di Bilancio anno finanziario 2005	Previsioni assestate anno finanziario 2005	Variazioni che si propongono	Previsioni risultanti anno finanziario 2006
Numero	Denominazione				
22.1.1.2	Strutture scolastiche (*)	RS CP CS 38.929.000 1.933.829.091 1.953.370.775	59.528.972 1.935.162.635 1.961.728.409	-42.100.072 -29.340.947 -42.611.267	17.428.900 1.905.821.688 1.919.117.142
22.1.2	- INTERVENTI	RS CP CS 1.754.800 11.498.522 11.496.169	2.271.130 11.498.522 11.496.169	4.070 224.960 809.284	2.275.200 11.723.482 12.305.453
22.1.2.1	Scuole non statali	RS CP CS 1.524.800 11.248.040 11.248.040	1.766.057 11.248.040 11.248.040	-57 224.960 751.960	1.766.000 11.473.000 12.000.000
22.1.2.2	Interventi integrativi disabili	RS CP CS 230.000 250.482 248.129	505.073 250.482 248.129	4.127 << 57.324	509.200 250.482 305.453
22.1.6	- TRATTAMENTI DI QUIESCENZA, INTEGRATIVI E SOSTITUTIVI	RS CP CS << << <<	<< << <<	<< << <<	<< << <<
22.1.6.1	Indennità*	RS CP CS << << <<	<< << <<	<< << <<	<< << <<
Dati conoscitivi					
(*)	Personale	RS CP CS 38.112.000 1.881.167.288 1.901.085.014	56.278.808 1.881.551.074 1.908.492.890	-42.475.808 10.132.860 -6.811.590	13.803.000 1.891.683.934 1.901.681.300
	Beni e servizi	RS CP CS 817.000 52.661.803 52.285.761	3.250.164 53.611.561 53.235.519	375.736 -39.473.807 -35.799.677	3.625.900 14.137.754 17.435.842

XIV LEGISLATURA - DISEGNI DI LEGGE E RELAZIONI - DOCUMENTI

070/006/62

MINISTERO DELL'ISTRUZIONE, DELL'UNIVERSITA' E DELLA RICERCA

Numero	Unità previsionali di base Denominazione	Previsioni secondo la legge di Bilancio anno finanziario. 2005	Previsioni assestate anno finanziario 2005	Variazioni che si propongono	Previsioni risultanti anno finanziario 2006
	22.2 - Spese in conto capitale	<< 1.186.060 1.004.264	<< 1.186.060 1.004.264	172.500 21.669 205.924	172.500 1.207.729 1.210.188
	22.2.3 - INVESTIMENTI	<< 1.186.060 1.004.264	<< 1.186.060 1.004.264	172.500 21.669 205.924	172.500 1.207.729 1.210.188
22.2.3.2	Interventi integrativi disabili	<< 102.541 86.824	<< 102.541 86.824	15.000 << 18.176	15.000 102.541 105.000
22.2.3.4	Beni mobili	<< 55.424 46.929	<< 55.424 46.929	<< 1.108 9.603	<< 56.532 56.532
22.2.3.5	Igiene e sicurezza sul lavoro	<< 1.028.095 870.511	<< 1.028.095 870.511	157.500 20.561 178.145	157.500 1.048.656 1.048.656

07/01 006/ 63

MINISTERO DELL'ISTRUZIONE, DELL'UNIVERSITA' E DELLA RICERCA

Unità previsionali di base		Previsioni secondo la legge di Bilancio anno finanziario 2005	Previsioni assestate anno finanziario 2005	Variazioni che si propongono	Previsioni risultanti anno finanziario 2006	
Numero	Denominazione					
23	UFFICIO SCOLASTICO REGIONALE PER LA SARDEGNA	RS	23.466.101	30.335.710	-21.505.975	8.829.735
		CP	1.338.957.208	1.339.702.196	-19.340.203	1.320.361.993
		CS	1.354.168.220	1.354.985.185	-26.591.038	1.328.394.147
23.1	- Spese correnti	RS	23.322.101	30.335.453	-21.635.318	8.700.135
		CP	1.338.113.752	1.338.858.740	-19.354.193	1.319.504.547
		CS	1.353.454.056	1.354.271.021	-26.734.320	1.327.536.701
23.1.1	- FUNZIONAMENTO	RS	23.300.501	30.144.360	-21.625.225	8.519.135
		CP	1.333.096.491	1.333.841.479	-19.451.006	1.314.390.473
		CS	1.348.420.259	1.349.243.862	-26.904.096	1.322.339.766
23.1.1.1	Uffici regionali (*)	RS	271.500	909.021	-310.186	598.835
		CP	10.967.942	10.995.650	-923.028	10.072.622
		CS	11.179.002	11.285.325	-726.675	10.558.650
Dati conoscitivi						
(*)	Personale	RS	106.000	510.359	-170.259	340.100
		CP	10.240.794	10.268.502	-822.330	9.446.172
		CS	10.310.465	10.418.684	-646.908	9.771.776
(*)	Beni e servizi	RS	165.500	398.662	-139.927	258.735
		CP	727.148	727.148	-100.698	626.450
		CS	868.537	868.641	-79.767	786.874

XIV LEGISLATURA - DISEGNI DI LEGGE E RELAZIONI - DOCUMENTI

070/006/64

MINISTERO DELL'ISTRUZIONE, DELL'UNIVERSITA' E DELLA RICERCA

Unità previsionali di base		Previsioni secondo la legge di Bilancio anno finanziario 2005	Previsioni assestate anno finanziario 2005	Variazioni che si propongono	Previsioni risultanti anno finanziario 2006	
Numero	Denominazione					
23.1.1.2	Strutture scolastiche (*)	23.029.001 1.322.128.549 1.337.241.257	29.235.339 1.322.845.829 1.337.958.537	-21.315.039 -18.527.978 -26.177.421	7.920.300 1.304.317.851 1.311.781.116	
	23.1.2 - INTERVENTI	RS	177.093	3.907	3.907	181.000
		CP CS	5.017.261 5.013.159	5.017.261 5.013.159	96.813 183.776	5.114.074 5.196.935
23.1.2.1	Scuole non statali	RS	<<	<<	<<	<<
		CP CS	4.840.633 4.840.633	4.840.633 4.840.633	96.813 96.813	4.937.446 4.937.446
23.1.2.2	Interventi integrativi disabili	RS	177.093	3.907	3.907	181.000
		CP	176.628	176.628	<<	176.628
		CS	171.564	172.526	86.963	259.489
23.1.6	TRATTAMENTI DI QUIESCENZA, INTEGRATIVI E SOSTITUTIVI	RS	21.600	14.000	-14.000	<<
		CP	<<	<<	-14.000	<<
		CS	21.600	14.000	-14.000	<<
23.1.6.1	Indennità	RS	21.600	14.000	-14.000	<<
		CP	<<	<<	<<	<<
		CS	21.600	14.000	-14.000	<<
Dati conoscitivi						
(*)	Personale	RS	27.575.741	-21.605.341	5.970.400	
		CP	1.303.291.438	-9.247.473	1.294.043.965	
		CS	1.318.459.130	-18.865.507	1.299.829.053	
	Beni e servizi	RS	1.659.598	290.302	1.949.900	
		CP	19.554.391	-9.280.505	10.273.886	
		CS	18.782.127	-7.311.914	11.952.063	

XIV LEGISLATURA - DISEGNI DI LEGGE E RELAZIONI - DOCUMENTI

070/006/65

MINISTERO DELL'ISTRUZIONE, DELL'UNIVERSITA' E DELLA RICERCA

Numero	Denominazione	Previsioni secondo la legge di Bilancio anno finanziario 2005	Previsioni assestate anno finanziario 2005	Variazioni che si propongono	Previsioni risultanti anno finanziario 2006
23.2 - Spese in conto capitale	RS	144.000	257	129.343	129.600
	CP	843.456	843.456	13.990	857.446
	CS	714.164	714.164	143.282	857.446
23.2.3 - INVESTIMENTI	RS	144.000	257	129.343	129.600
	CP	843.456	843.456	13.990	857.446
	CS	714.164	714.164	143.282	857.446
23.2.3.2 Interventi integrativi disabili	RS	144.000	<<	22.000	22.000
	CP	144.011	144.011	<<	144.011
	CS	121.928	121.928	22.083	144.011
23.2.3.4 Beni mobili	RS	<<	257	6.843	7.100
	CP	43.586	43.586	872	44.458
	CS	36.905	36.905	7.553	44.458
23.2.3.5 Igiene e sicurezza sul lavoro	RS	<<	<<	100.500	100.500
	CP	655.859	655.859	13.118	668.977
	CS	555.331	555.331	113.646	668.977

XIV LEGISLATURA - DISEGNI DI LEGGE E RELAZIONI - DOCUMENTI

07/01 006/ 66

MINISTERO DELL'ISTRUZIONE, DELL'UNIVERSITA' E DELLA RICERCA

Unità previsionali di base		Previsioni secondo la legge di Bilancio anno finanziario 2005	Previsioni assestate anno finanziario 2005	Variazioni che si propongono	Previsioni risultanti anno finanziario 2006
Numero	Denominazione				
24	UFFICIO SCOLASTICO REGIONALE PER LA SICILIA	79.942.060 4.128.025.574 4.164.403.407	100.881.325 4.129.847.267 4.171.231.362	-68.057.225 -29.106.847 -42.084.469	32.824.100 4.100.540.420 4.129.146.893
24.1	- Spese correnti	79.942.060 4.125.672.230 4.162.410.778	100.881.325 4.127.293.923 4.169.238.733	-68.417.725 -29.143.230 -42.481.567	32.463.600 4.098.150.693 4.126.757.166
24.1.1	- FUNZIONAMENTO	79.043.000 4.118.088.614 4.154.845.894	99.632.557 4.119.710.307 4.161.673.141	-68.435.457 -29.281.835 -42.638.196	31.197.100 4.090.428.472 4.119.034.945
24.1.1.1	Uffici regionali (*)	502.000 29.034.186 29.460.109	436.117 29.101.979 29.025.902	55.883 -910.188 -777.911	492.000 28.191.791 28.247.991
Dati conoscitivi					
(*)	Personale	<< 27.282.999 27.260.990	83.528 27.350.792 27.328.793	2.672 -887.331 -809.122	86.200 26.463.461 26.519.661
(*)	Beni e servizi	502.000 1.751.187 2.199.119	352.589 1.751.187 1.697.119	53.211 -22.857 31.211	405.800 1.728.330 1.728.330

XIV LEGISLATURA - DISEGNI DI LEGGE E RELAZIONI - DOCUMENTI

070/006/67

MINISTERO DELL'ISTRUZIONE, DELL'UNIVERSITA' E DELLA RICERCA

Unità previsionali di base		Previsioni secondo la legge di Bilancio anno finanziario 2005	Previsioni assestate anno finanziario 2005	Variazioni che si propongono	Previsioni risultanti anno finanziario 2006
Numero	Denominazione				
24.1.1.2	Strutture scolastiche (*)	RS CP CS	78.541.000 4.089.054.428 4.125.385.785	-66.491.340 -28.371.647 -41.860.285	30.705.100 4.062.236.681 4.090.786.954
24.1.2.1	24.1.2 - INTERVENTI	RS CP CS	899.060 7.583.616 7.564.884	17.732 138.605 156.629	1.266.500 7.722.221 7.722.221
	Scuole non statali	RS CP CS	899.060 6.930.298 6.930.298	-162 138.605 138.605	536.000 7.066.903 7.066.903
24.1.2.2	Interventi integrativi disabili	RS CP CS	<< 653.318 634.586	17.894 << 18.024	730.500 653.318 653.318
	24.1.6 - TRATTAMENTI DI QUIESCENZA, INTEGRATIVI E SOSTITUTIVI	RS CP CS	<< << <<	<< << <<	<< << <<
24.1.6.1	Indennità*	RS CP CS	<< << <<	<< << <<	<< << <<
Dati conoscitivi					
	(*) Personale	RS CP CS	62.133.000 4.016.942.461 4.053.718.666	-70.300.682 13.574.750 -10.616.564	20.087.100 4.030.854.289 4.049.146.734
	Beni e servizi	RS CP CS	16.406.000 72.111.967 71.667.119	1.809.342 -41.946.397 -31.243.721	10.618.000 31.382.392 41.640.220

XIV LEGISLATURA - DISEGNI DI LEGGE E RELAZIONI - DOCUMENTI

070/006/68

MINISTERO DELL'ISTRUZIONE, DELL'UNIVERSITA' E DELLA RICERCA

Unità previsionali di base		Previsioni secondo la legge di Bilancio anno finanziario 2005	Previsioni assestate anno finanziario 2005	Variazioni che si propongono	Previsioni risultanti anno finanziario 2006
Numero	Denominazione				
	24.2 - Spese in conto capitale	<< 2.353.344 CP 36.383 CS 1.992.629	<< 2.353.344 1.992.629	360.500 36.383 397.098	360.500 2.389.727 2.389.727
	24.2.3 - INVESTIMENTI	<< 2.353.344 CP 36.383 CS 1.992.629	<< 2.353.344 1.992.629	360.500 36.383 397.098	360.500 2.389.727 2.389.727
24.2.3.2	Interventi integrativi disabili	<< 534.120 CP 534.120 CS 452.251	<< 534.120 452.251	<< 81.800	81.800 534.120 534.120
24.2.3.4	Beni mobili	<< 92.549 CP 92.549 CS 78.363	<< 92.549 78.363	14.100 1.850 16.036	14.100 94.399 94.399
24.2.3.5	Igiene e sicurezza sul lavoro	<< 1.726.675 CP 1.726.675 CS 1.462.015	<< 1.726.675 1.462.015	264.600 34.533 299.193	264.600 1.761.208 1.761.208

RIEPILOGO

XIV LEGISLATURA - DISEGNI DI LEGGE E RELAZIONI - DOCUMENTI

MINISTERO DELL'ISTRUZIONE, DELL'UNIVERSITA' E DELLA RICERCA		07/008/ 1			
Riepilogo	Previsioni secondo la legge di Bilancio anno finanziario 2005	Previsioni assestate anno finanziario 2005	Variazioni che si propongono	Previsioni risultanti anno finanziario 2006	
Spese correnti	RS CP CS	4.638.117.207 48.336.840.223 48.774.202.692	4.742.968.306 48.360.460.706 48.892.240.428	-1.664.271.113 -622.976.834 -623.609.416	3.078.697.193 47.737.483.872 48.268.631.012
FUNZIONAMENTO	RS CP CS	1.095.166.730 39.251.503.960 39.673.710.186	1.128.705.062 39.286.899.361 39.795.381.916	-675.284.243 -622.255.649 -939.455.807	453.420.819 38.664.643.712 38.855.926.109
INTERVENTI	RS CP CS	3.542.882.825 8.066.028.544 8.083.203.149	3.150.299.669 8.068.129.784 8.083.651.327	-978.344.295 -50.110.782 15.244.006	2.171.955.374 8.018.019.002 8.098.895.333
ONERI COMUNI	RS CP CS	<< 1.017.306.685 1.017.220.671	463.949.575 1.005.430.527 1.013.192.151	-10.628.575 49.389.597 300.616.385	453.321.000 1.054.820.124 1.313.808.536
TRATTAMENTI DI QUIESCENZA, INTEGRATIVI E SOSTITUTIVI	RS CP CS	67.652 1.034 68.686	14.000 1.034 15.034	-14.000 << -14.000	<< 1.034 1.034
Spese in conto capitale	RS CP CS	3.286.612.955 3.083.133.319 3.568.358.665	4.299.976.630 3.072.773.319 3.528.216.602	89.641.024 -662.082.834 -189.923.630	4.389.617.654 2.410.690.485 3.338.292.972
INVESTIMENTI	RS CP CS	3.286.612.955 3.083.133.319 3.568.358.665	4.299.976.630 3.072.773.319 3.528.216.602	89.641.024 -662.082.834 -189.923.630	4.389.617.654 2.410.690.485 3.338.292.972
TOTALE	RS CP CS	7.924.730.162 51.419.973.542 52.342.561.357	9.042.944.936 51.433.234.025 52.420.457.030	-1.574.630.089 -1.285.059.668 -813.533.046	7.468.314.847 50.148.174.357 51.606.923.984

TABELLA N.8

STATO DI PREVISIONE DEL MINISTERO DELL'INTERNO

XIV LEGISLATURA - DISEGNI DI LEGGE E RELAZIONI - DOCUMENTI

MINISTERO DELL'INTERNO		Unità previsionali di base					080/006/1	
Numero	Denominazione	Previsioni secondo la legge di Bilancio anno finanziario 2005			Previsioni assestate anno finanziario 2005	Variazioni che si propongono	Previsioni risultanti anno finanziario 2006	
		RS	CP	CS				
1.1.1.0	1 - GABINETTO E UFFICI DI DIRETTA COLLABORAZIONE ALL'OPERA DEL MINISTRO	RS	3.024.381	5.765.988	574.107	6.340.095		
		CP	30.400.046	88.021.154	-60.045.610	27.975.544		
		CS	32.405.211	87.447.047	-56.706.505	30.740.542		
1.1.1.0	1.1 - Spese correnti	RS	2.984.878	5.758.593	-325.893	5.432.700		
		CP	27.190.046	84.811.154	-57.045.610	27.765.544		
		CS	29.195.211	85.137.047	-54.566.505	30.570.542		
1.1.1.0	FUNZIONAMENTO (*)	RS	430.270	2.627.702	<<	2.627.702		
		CP	27.190.046	28.850.046	-1.084.502	27.765.544		
		CS	27.190.046	28.850.046	-1.084.502	27.765.544		
1.1.1.0	1.1.2 - INTERVENTI	RS	2.554.608	3.130.891	-325.893	2.804.998		
		CP	<<	55.961.108	-55.961.108	<<		
		CS	2.005.165	56.287.001	-53.482.003	2.804.998		
1.1.1.0	Servizio informazioni e sicurezza democratica	RS	2.554.608	3.130.891	-325.893	2.804.998		
		CP	<<	55.961.108	-55.961.108	<<		
		CS	2.005.165	56.287.001	-53.482.003	2.804.998		
1.1.1.0	1.1.5 - ONERI COMUNI	RS	<<	<<	<<	<<		
		CP	<<	<<	<<	<<		
		CS	<<	<<	<<	<<		
1.1.1.0	Residui passivi perenti	RS	<<	<<	<<	<<		
		CP	<<	<<	<<	<<		
		CS	<<	<<	<<	<<		
Dati conoscitivi								
1.1.1.0	(*) Personale	RS	417.562	2.412.295	<<	2.412.295		
		CP	26.462.591	26.632.591	-595.466	26.037.125		
		CS	26.462.591	26.632.591	-595.466	26.037.125		
1.1.1.0	Beni e servizi	RS	12.708	215.407	<<	215.407		
		CP	727.455	2.217.455	-489.036	1.728.419		
		CS	727.455	2.217.455	-489.036	1.728.419		

XIV LEGISLATURA - DISEGNI DI LEGGE E RELAZIONI - DOCUMENTI

MINISTERO DELL'INTERNO		080/006/2				
Numero	Denominazione	Unità previsionali di base				
		Previsioni secondo la legge di Bilancio anno finanziario 2005	Previsioni assestate anno finanziario 2005	Variazioni che si propongono	Previsioni risultanti anno finanziario 2006	
1.2	1.2 - Spese in conto capitale	39.503	7.395	900.000	907.395	
		3.210.000	3.210.000	-3.000.000	210.000	
		3.210.000	2.310.000	-2.140.000	170.000	
1.2.3.1	1.2.3 - INVESTIMENTI	39.503	7.395	900.000	907.395	
		3.210.000	3.210.000	-3.000.000	210.000	
		3.210.000	2.310.000	-2.140.000	170.000	
1.2.10.1	1.2.10 - ONERI COMUNI	39.503	7.395	900.000	907.395	
		3.210.000	3.210.000	-3.000.000	210.000	
		3.210.000	2.310.000	-2.140.000	170.000	
1.2.10.1	Residui passivi perenti	<<	<<	<<	<<	
		<<	<<	<<	<<	
		<<	<<	<<	<<	

XIV LEGISLATURA - DISEGNI DI LEGGE E RELAZIONI - DOCUMENTI

MINISTERO DELL'INTERNO		Unità previsionali di base				080/006/3	
Numero	Denominazione	Previsioni secondo la legge di Bilancio anno finanziario 2005		Previsioni assestate anno finanziario 2005		Previsioni risultanti anno finanziario 2006	
		RS	CP	RS	CP	RS	CP
2	AFFARI INTERNI E TERRITORIALI	6.570.496.471	15.972.490.989	7.072.127.984	16.389.818.324	-1.295.183.964	5.776.944.020
		17.302.025.667	17.302.025.667	17.685.459.280	17.685.459.280	-642.321.950	15.747.496.374
		17.302.025.667	17.302.025.667	17.685.459.280	17.685.459.280	-1.941.725.906	15.743.733.374
2.1	Spese correnti	2.273.557.954	13.367.172.726	2.465.864.526	13.739.854.321	-1.294.140.573	1.171.723.953
		14.668.563.676	14.668.563.676	15.034.451.885	15.034.451.885	-346.231.680	13.393.622.641
		14.668.563.676	14.668.563.676	15.034.451.885	15.034.451.885	-1.640.829.244	13.393.622.641
2.1.1.0	FUNZIONAMENTO	36.403.232	952.054.068	73.073.682	989.932.684	-25.374.815	47.698.867
	(*)	952.000.857	952.000.857	1.015.764.490	1.015.764.490	-62.501.493	927.431.191
		952.000.857	952.000.857	1.015.764.490	1.015.764.490	-62.501.493	927.431.191
2.1.2	INTERVENTI	2.205.796.330	12.148.307.191	2.389.786.311	12.646.409.052	-1.306.823.340	1.082.962.971
		13.456.068.713	13.456.068.713	13.953.232.392	13.953.232.392	-409.358.366	12.237.050.686
		13.456.068.713	13.456.068.713	13.953.232.392	13.953.232.392	-1.716.181.706	12.237.050.686
2.1.2.1	Contributi ad enti ed altri organismi	4	364.000	<<	364.000	<<	<<
		364.000	364.000	364.000	364.000	-7.000	357.000
		364.000	364.000	364.000	364.000	-7.000	357.000
2.1.2.3	Altri interventi enti locali	102.773.304	449.527.123	150.255.830	506.095.697	-94.732	150.161.098
		450.560.037	450.560.037	506.190.429	506.190.429	-29.749.813	476.345.884
		450.560.037	450.560.037	506.190.429	506.190.429	-29.844.545	476.345.884
2.1.2.5	Progetti finalizzati	<<	<<	<<	<<	<<	<<
		<<	<<	16.000	16.000	-16.000	<<
		<<	<<	16.000	16.000	-16.000	<<
Dati conoscitivi							
(*)	Personale	4.783.507	808.745.645	30.667.185	817.520.763	-25.463.896	5.203.289
		808.831.796	808.831.796	843.441.649	843.441.649	-35.360.862	782.159.881
		808.831.796	808.831.796	843.441.649	843.441.649	-61.281.768	782.159.881
	Beni e servizi	31.307.883	139.834.906	40.401.194	167.938.404	68.271	40.469.465
		139.916.354	139.916.354	167.870.134	167.870.134	-26.466.048	141.472.356
		139.916.354	139.916.354	167.870.134	167.870.134	-26.397.778	141.472.356
	Informatica di servizio	311.842	3.473.517	2.005.303	4.473.517	20.810	2.026.113
		3.452.707	3.452.707	4.452.707	4.452.707	-674.563	3.798.954
		3.452.707	3.452.707	4.452.707	4.452.707	-653.753	3.798.954

XIV LEGISLATURA - DISEGNI DI LEGGE E RELAZIONI - DOCUMENTI

MINISTERO DELL'INTERNO		080/006/4				
Unità previsionali di base		Previsioni secondo la legge di Bilancio anno finanziario 2005	Previsioni assestate anno finanziario 2005	Variazioni che si propongono	Previsioni risultanti anno finanziario 2006	
Numero	Denominazione					
2.1.2.6	Finanziamento enti locali	RS CP CS	2.101.007.089 11.698.269.111 13.004.997.160	2.239.170.113 12.139.786.398 13.446.514.447	-1.306.728.049 -379.581.143 -1.686.309.192	932.442.064 11.760.205.255 11.760.205.255
2.1.2.7	Spese elettorali	RS CP CS	2.015.933 146.957 147.516	360.368 146.957 147.516	-559 -4.410 -4.969	359.809 142.547 142.547
2.1.5	ONERI COMUNI	RS CP CS	31.352.935 266.811.467 260.294.106	3.004.533 103.512.585 65.455.003	38.057.582 125.628.179 163.685.761	41.062.115 229.140.764 229.140.764
2.1.5.1	Fondi da ripartire per oneri di personale	RS CP CS	31.118.135 36.495.067 36.495.067	3.000.000 45.326.585 14.016.632	31.309.953 -8.273.523 23.036.430	34.309.953 37.053.062 37.053.062
2.1.5.2	Fitti figurativi	RS CP CS	<< 3.500.000 3.500.000	<< 3.500.000 3.500.000	<< -3.500.000 -3.500.000	<< << <<
2.1.5.3	Residui passivi perenti	RS CP CS	<< << <<	4.533 4.532 4.532	<< -4.532 -4.532	<< << <<
2.1.5.4	Fondo di riserva consumi intermedi	RS CP CS	234.800 73.816.400 74.051.200	<< 1.280.000 1.280.000	<< 53.698.077 53.698.077	<< 54.976.077 54.976.077
2.1.5.5	Funzionamento servizi delle Amministrazioni	RS CP CS	<< 153.000.000 146.247.839	<< 53.406.000 46.653.839	6.752.161 83.703.625 90.455.786	6.752.161 137.109.625 137.109.625
2.1.6	TRATTAMENTI DI QUIESCENZA, INTEGRATIVI E SOSTITUTIVI	RS CP CS	<< << <<	<< << <<	<< << <<	<< << <<
2.1.6.1	Indennità	RS CP CS	<< << <<	<< << <<	<< << <<	<< << <<

XIV LEGISLATURA - DISEGNI DI LEGGE E RELAZIONI - DOCUMENTI

MINISTERO DELL'INTERNO		080/006/5			
Numero	Denominazione	Unità previsionali di base			
		Previsioni secondo la legge di Bilancio anno finanziario 2005	Previsioni assestate anno finanziario 2005	Variazioni che si propongono	Previsioni risultanti anno finanziario 2006
2.2 - Spese in conto capitale	RS	4.296.938.517	4.606.263.458	-1.043.391	4.605.220.067
	CP	2.649.964.003	2.649.964.003	-296.090.270	2.353.873.733
	CS	2.633.461.991	2.651.007.395	-300.896.662	2.350.110.733
2.2.3 - INVESTIMENTI	RS	4.296.938.517	4.606.263.458	-1.043.391	4.605.220.067
	CP	2.605.318.263	2.649.964.003	-296.090.270	2.353.873.733
	CS	2.633.461.991	2.651.007.395	-300.896.662	2.350.110.733
2.2.3.1 Informatica di servizio	RS	24.123.048	46.546.446	802.438	47.348.884
	CP	37.869.560	37.569.560	-24.442.609	13.126.951
	CS	37.869.560	36.767.122	-26.117.171	10.649.951
2.2.3.2 Progetti finalizzati	RS	<<	23.283.056	-802.438	22.480.618
	CP	2.000.000	2.000.000	98.000.000	100.000.000
	CS	2.000.000	2.802.438	96.820.562	99.623.000
2.2.3.3 Beni mobili	RS	291.075	275.732	24.269	300.001
	CP	4.725.000	5.025.000	-205.500	4.819.500
	CS	5.016.075	5.000.732	-1.090.232	3.910.500
2.2.3.4 Contributi ad enti ed altri organismi	RS	<<	<<	<<	<<
	CP	7.746.854	2.065.828	<<	2.065.828
	CS	7.746.854	2.065.828	<<	2.065.828
2.2.3.5 Finanziamento enti locali	RS	4.271.336.543	4.422.013.118	-1.067.660	4.420.945.458
	CP	2.339.997.999	2.390.324.764	-265.942.160	2.124.382.604
	CS	2.367.850.652	2.391.392.424	-267.009.820	2.124.382.604
2.2.3.6 Altri interventi enti locali	RS	1.187.851	114.145.106	<<	114.145.106
	CP	212.978.850	212.978.851	-103.500.001	109.478.850
	CS	212.978.850	212.978.851	-103.500.001	109.478.850
2.2.10 - ONERI COMUNI	RS	<<	<<	<<	<<
	CP	<<	<<	<<	<<
	CS	<<	<<	<<	<<
2.2.10.1 Residui passivi perenti	RS	<<	<<	<<	<<
	CP	<<	<<	<<	<<
	CS	<<	<<	<<	<<

XIV LEGISLATURA - DISEGNI DI LEGGE E RELAZIONI - DOCUMENTI

MINISTERO DELL'INTERNO		080/006/6				
Numero	Unità previsionali di base Denominazione	Previsioni secondo la legge di Bilancio anno finanziario 2005	Previsioni assestate anno finanziario 2005	Variazioni che si propongono	Previsioni risultanti anno finanziario 2006	
3	3 - VIGILI DEL FUOCO SOCCORSO PUBBLICO E DIFESA CIVILE	RS	210.928.927	359.183.042	-79.464.827	279.718.215
		CP	1.589.897.460	1.629.006.757	24.021.142	1.653.027.899
		CS	1.619.889.300	1.708.637.606	-65.184.424	1.643.453.182
3.1	3.1 - Spese correnti	RS	82.481.589	194.715.927	-56.611.567	138.104.360
		CP	1.503.572.009	1.539.623.444	24.468.455	1.564.091.899
		CS	1.510.710.588	1.596.401.032	-25.102.850	1.571.298.182
3.1.1	3.1.1 - FUNZIONAMENTO	RS	82.456.987	176.410.717	-56.740.053	119.670.664
		CP	1.499.791.765	1.535.843.200	7.890.065	1.543.733.265
		CS	1.506.930.344	1.592.749.274	-41.809.726	1.550.939.548
3.1.1.1	Spese generali di funzionamento (*)	RS	66.976.059	149.822.305	-55.956.877	93.865.428
		CP	1.444.445.117	1.474.659.765	15.393.500	1.490.053.265
		CS	1.450.930.520	1.530.782.663	-33.523.115	1.497.259.548
3.1.1.2	Formazione e addestramento	RS	1.048.677	5.958.783	-56.334	5.902.449
		CP	4.262.526	7.262.526	-3.128.526	4.134.000
		CS	4.318.860	7.318.860	-3.184.860	4.134.000
3.1.1.3	Mezzi operativi e strumentali	RS	14.432.251	20.629.629	-726.842	19.902.787
		CP	51.084.122	53.920.909	-4.374.909	49.546.000
		CS	51.680.964	54.647.751	-5.101.751	49.546.000
Dati conoscitivi						
(*) Personale		RS	24.245.559	96.175.725	-55.476.728	40.698.997
		CP	1.298.186.666	1.322.964.455	20.654.177	1.343.618.632
		CS	1.304.201.270	1.378.607.204	-27.782.289	1.350.824.915
Beni e servizi		RS	4.801.474	8.967.607	-118.079	8.849.528
		CP	74.311.635	79.714.016	-4.987.342	74.726.674
		CS	74.422.204	79.832.095	-5.105.421	74.726.674
Informatica di servizio		RS	854.136	2.083.367	-199.013	1.884.354
		CP	4.395.835	4.395.835	-131.876	4.263.959
		CS	4.594.848	4.594.848	-330.889	4.263.959
Vettovagliamento, equipaggiamento, igiene e casermaggic		RS	37.074.890	42.595.606	-163.057	42.432.549
		CP	67.550.981	67.550.981	-141.459	67.444.000
		CS	67.712.198	67.748.516	-304.516	67.444.000

XIV LEGISLATURA - DISEGNI DI LEGGE E RELAZIONI - DOCUMENTI

MINISTERO DELL'INTERNO

080/006/7

Numero	Unità previsionali di base Denominazione	Previsioni secondo la legge di Bilancio anno finanziario 2005		Previsioni assestate anno finanziario 2005	Variazioni che si propongono	Previsioni risultanti anno finanziario 2006
		RS	CP			
3.1.2 - INTERVENTI		24.602		2.524.562	130.000	2.654.562
		3.444.547		3.444.547	-607	3.443.940
		3.444.547		3.314.547	129.393	3.443.940
3.1.2.1 Interventi diversi		24.602		2.524.562	130.000	2.654.562
		3.444.547		3.444.547	-607	3.443.940
		3.444.547		3.314.547	129.393	3.443.940
3.1.5 - ONERI COMUNI		<<		15.501.514	-1.514	15.500.000
		<<		<<	16.578.997	16.578.997
		<<		1.514	16.577.483	16.578.997
3.1.5.1 Residui passivi perenti		<<		1.514	-1.514	<<
		<<		<<	<<	<<
		<<		1.514	-1.514	<<
3.1.5.2 Fondi da ripartire per oneri di personale		<<		15.500.000	<<	15.500.000
		<<		<<	16.578.997	16.578.997
		<<		<<	16.578.997	16.578.997
3.1.6 - TRATTAMENTI DI QUIESCENZA, INTEGRATIVI E SOSTITUTIVI		<<		279.134	<<	279.134
		335.697		335.697	<<	335.697
		335.697		335.697	<<	335.697
3.1.6.1 Indennità		<<		25.823	<<	25.823
		25.823		25.823	<<	25.823
		25.823		25.823	<<	25.823
3.1.6.2 Altri trattamenti		<<		279.134	<<	279.134
		309.874		309.874	<<	309.874
		309.874		309.874	<<	309.874
3.2 - Spese in conto capitale		128.447.338		164.467.115	-22.853.260	141.613.855
		86.325.451		89.383.313	-447.313	88.936.000
		109.178.712		112.236.574	-40.081.574	72.155.000
3.2.3 - INVESTIMENTI		128.447.338		164.467.115	-22.853.260	141.613.855
		86.325.451		89.383.313	-447.313	88.936.000
		109.178.712		112.236.574	-40.081.574	72.155.000
3.2.3.1 Edilizia di servizio		60.992.277		60.471.678	<<	60.471.678
		18.500.000		18.500.000	370.000	18.870.000
		18.500.000		18.500.000	-3.191.000	15.309.000
3.2.3.2 Informatica di servizio		3.633.693		4.666.160	<<	4.666.160
		4.200.000		7.200.000	-2.916.000	4.284.000
		4.200.000		7.200.000	-3.724.000	3.476.000

XIV LEGISLATURA - DISEGNI DI LEGGE E RELAZIONI - DOCUMENTI

080/ 006/ 8

MINISTERO DELL'INTERNO

Numero	Unità previsionali di base Denominazione	Previsioni secondo la legge di Bilancio anno finanziario 2005	Previsioni assestate anno finanziario 2005	Variazioni che si propongono	Previsioni risultanti anno finanziario 2006
3.2.3.4	Mezzi operativi e strumentali	RS	99.209.084	-22.853.260	76.355.824
		CP	63.310.451	2.092.687	65.461.000
		CS	86.163.712	-33.111.574	53.110.000
3.2.3.5	Beni mobili	RS	120.193	<<	120.193
		CP	315.000	6.000	321.000
		CS	315.000	-55.000	260.000
3.2.10.1	3.2.10 - ONERI COMUNI	RS	<<	<<	<<
		CP	<<	<<	<<
		CS	<<	<<	<<
3.2.10.1	Residui passivi perenti	RS	<<	<<	<<
		CP	<<	<<	<<
		CS	<<	<<	<<

XIV LEGISLATURA - DISEGNI DI LEGGE E RELAZIONI - DOCUMENTI

MINISTERO DELL'INTERNO		Unità previsionali di base		Previsioni secondo la legge di Bilancio anno finanziario 2005	Previsioni assestate anno finanziario 2005	Variazioni che si propongono	Previsioni risultanti anno finanziario 2006
Numero	Denominazione						
4	LIBERTA' CIVILI E IMMIGRAZIONE	RS	72.398.216	137.180.179	-54.389.020	82.791.159	
		CP	275.256.940	249.006.728	-12.996.468	236.010.260	
		CS	327.252.386	301.795.750	-88.185.043	213.610.707	
4.1	Spese correnti	RS	20.131.052	26.835.349	-3.149.786	23.685.563	
		CP	274.879.265	231.629.053	3.995.978	235.625.031	
		CS	275.635.477	233.178.641	-19.880.363	213.298.478	
4.1.1.0	FUNZIONAMENTO	RS	367.302	3.057.087	-1.966.967	1.090.120	
		CP	23.965.214	25.200.214	4.146.188	29.346.402	
		CS	23.965.214	27.167.183	2.179.219	29.346.402	
	(*)						
4.1.2	INTERVENTI	RS	19.763.750	23.778.262	-1.182.819	22.595.443	
		CP	187.414.051	199.028.839	-12.750.210	186.278.629	
		CS	188.170.263	198.611.658	-34.659.562	163.952.076	
4.1.2.2	Protezione e assistenza sociale	RS	1.672.038	9.442.522	-10.000	9.432.522	
		CP	22.092.090	29.910.090	-1.202.000	28.708.090	
		CS	22.102.090	29.920.090	-1.212.000	28.708.090	
4.1.2.3	Lotta alla droga	RS	745.115	697.831	-697.831	<<	
		CP	<<	12.090	-12.090	<<	
		CS	745.115	709.921	-709.921	<<	
4.1.2.4	Fondo di prevenzione e di solidarietà per l'usura e le richieste estorsive	RS	<<	13.073.181	<<	10.329.138	
		CP	10.329.138	13.073.181	-2.744.043	10.329.138	
		CS	10.329.138	13.073.181	-2.744.043	10.329.138	
Dati conoscitivi							
(*)	Personale	RS	169.004	1.059.582	-841.955	217.627	
		CP	22.716.688	22.776.688	-1.235.245	21.541.443	
		CS	22.716.688	23.618.645	-2.077.202	21.541.443	
	Beni e servizi	RS	198.298	324.991	<<	324.991	
		CP	1.244.466	2.219.466	5.581.493	7.800.959	
		CS	1.244.466	2.219.466	5.581.493	7.800.959	
	Informatica di servizio	RS	<<	1.672.514	-1.125.012	547.502	
		CP	4.060	204.060	-200.060	4.000	
		CS	4.060	1.329.072	-1.325.072	4.000	

XIV LEGISLATURA - DISEGNI DI LEGGE E RELAZIONI - DOCUMENTI

080/006/10

MINISTERO DELL'INTERNO

Unità previsionali di base		Previsioni secondo la legge di Bilancio anno finanziario 2005	Previsioni assestate anno finanziario 2005	Variazioni che si propongono	Previsioni risultanti anno finanziario 2006
Numero	Denominazione				
4.1.2.5	Immigrati, profughi e rifugiati	RS CP CS	17.346.597 144.128.165 144.129.262	13.637.783 141.896.919 140.771.907	13.162.795 136.376.743 114.050.190
4.1.2.8	Fondo di solidarietà per i reati di tipo mafioso	RS CP CS	<< 10.329.138 10.329.138	<< 12.101.039 12.101.039	<< 10.329.138 10.329.138
4.1.2.9	Accordi ed organismi internazionali	RS CP CS	<< 535.520 535.520	119 2.035.520 2.035.520	119 535.520 535.520
4.1.5	4.1.5 - ONERI COMUNI	RS CP CS	<< 63.500.000 63.500.000	<< 7.400.000 7.400.000	<< 20.000.000 20.000.000
4.1.5.1	Residui passivi perenti	RS CP CS	<< << <<	<< << <<	<< << <<
4.1.5.2	Immigrati, profughi e rifugiati	RS CP CS	<< 63.500.000 63.500.000	<< 7.400.000 7.400.000	<< 20.000.000 20.000.000
4.2	4.2 - Spese in conto capitale	RS CP CS	52.267.164 377.675 51.616.909	110.344.830 17.377.675 68.616.909	59.105.596 385.229 312.229
4.2.3	4.2.3 - INVESTIMENTI	RS CP CS	52.267.164 377.675 51.616.909	110.344.830 17.377.675 68.616.909	59.105.596 385.229 312.229
4.2.3.1	Opere varie	RS CP CS	51.239.234 << 51.239.234	105.541.754 12.000.000 61.027.432	56.514.322 << <<
4.2.3.3	Beni mobili	RS CP CS	10.645 267.425 267.425	36.648 267.425 267.425	36.648 272.774 220.774
4.2.3.4	Informatica di servizio	RS CP CS	1.017.285 110.250 110.250	4.766.428 5.110.250 7.322.052	2.554.626 112.455 91.455

080/006/11

MINISTERO DELL'INTERNO

Unità previsionali di base		Previsioni secondo la legge di Bilancio anno finanziario 2005	Previsioni assestate anno finanziario 2005	Variazioni che si propongono	Previsioni risultanti anno finanziario 2006
Numero	Denominazione				
4.2.10	ONERI COMUNI	RS CP CS	<< << <<	<< << <<	<< << <<
4.2.10.1	Residui passivi perenti	RS CP CS	<< << <<	<< << <<	<< << <<

XIV LEGISLATURA - DISEGNI DI LEGGE E RELAZIONI - DOCUMENTI

MINISTERO DELL'INTERNO		080/006/12				
Unità previsionali di base		Previsioni secondo la legge di Bilancio anno finanziario 2005	Previsioni assestate anno finanziario 2005	Variazioni che si propongono	Previsioni risultanti anno finanziario 2006	
Numero	Denominazione					
5	PUBBLICA SICUREZZA	RS CP CS	839.637.143 7.084.417.934 7.260.883.532	1.384.042.702 7.272.504.017 7.452.328.775	-177.291.637 53.233.427 -206.494.331	1.206.751.065 7.325.737.444 7.245.834.444
5.1	Spese correnti	RS CP CS	215.722.201 6.627.648.099 6.635.670.321	586.135.881 6.806.334.182 6.817.715.564	-8.848.261 95.944.927 84.563.545	577.287.620 6.902.279.109 6.902.279.109
5.1.1	FUNZIONAMENTO	RS CP CS	215.722.200 6.560.068.124 6.568.090.346	584.470.796 6.658.756.637 6.670.138.019	-7.380.663 176.347.607 164.966.225	577.090.133 6.835.104.244 6.835.104.244
5.1.1.1	Spese generali di funzionamento (*)	RS CP CS	135.724.495 6.166.099.514 6.166.180.540	461.462.283 6.375.774.895 6.380.209.081	-433.467 71.558.849 67.124.663	461.028.816 6.447.333.744 6.447.333.744
5.1.1.2	Formazione e addestramento	RS CP CS	3.708.164 8.730.666 9.125.932	5.848.954 9.815.666 10.210.932	-395.266 -1.348.666 -1.743.932	5.453.688 8.467.000 8.467.000
5.1.1.3	Mezzi operativi e strumentali	RS CP CS	63.222.691 204.373.653 211.702.172	83.377.629 241.626.073 248.010.592	-6.384.519 -42.791.573 -49.176.092	76.993.110 198.834.500 198.834.500
5.1.1.4	Potenziamento	RS CP CS	13.066.850 9.864.291 10.081.702	21.594.509 10.120.003 10.287.414	-167.411 -651.003 -818.414	21.427.098 9.469.000 9.469.000
Dati conoscitivi						
(*)	Personale	RS CP CS	66.513.501 5.398.285.746 5.402.121.482	319.937.355 5.400.503.461 5.407.962.133	-3.457.955 296.106.222 288.647.550	316.479.400 5.696.609.683 5.696.609.683
	Beni e servizi	RS CP CS	38.211.550 653.820.350 649.191.305	115.414.093 862.289.016 858.538.563	3.750.455 -221.034.559 -217.284.106	119.164.548 641.254.457 641.254.457
	Vetovagliamento, equipaggiamento, igiene e casermaggio	RS CP CS	30.999.444 113.993.418 114.867.753	26.110.835 112.982.418 113.708.385	-725.967 -3.512.814 -4.238.781	25.384.868 109.469.604 109.469.604

XIV LEGISLATURA - DISEGNI DI LEGGE E RELAZIONI - DOCUMENTI

080/006/13

MINISTERO DELL'INTERNO

Numero	Unità previsionali di base Denominazione	Previsioni secondo la legge di Bilancio anno finanziario 2005	Previsioni assestate anno finanziario 2005	Variazioni che si propongono	Previsioni risultanti anno finanziario 2006
5.1.1.5	Accordi ed organismi internazionali	<< << <<	12.187.421 21.420.000 21.420.000	<< -21.420.000 -21.420.000	12.187.421 << <<
5.1.1.6	Debiti progressi	<< << <<	<< << <<	<< 171.000.000 171.000.000	<< 171.000.000 171.000.000
5.1.2.1	5.1.2 - INTERVENTI	<< << <<	1.467.598 60.360.259 60.360.259	-1.467.598 -1.594.667 -1.594.667	<< 58.765.592 58.765.592
5.1.2.3	Collaboratori di giustizia	<< << <<	<< 51.357.266 51.357.266	<< -1.541.266 -1.541.266	<< 49.816.000 49.816.000
5.1.5.1	Accordi ed organismi internazionali	<< << <<	1.467.598 9.002.993 9.002.993	-1.467.598 -53.401 -53.401	<< 8.949.592 8.949.592
5.1.5.2	5.1.5 - ONERI COMUNI	<< << <<	<< 53.000.000 53.000.000	<< -53.000.000 -53.000.000	<< << <<
5.1.5.3	Residui passivi perenti	<< << <<	<< << <<	<< << <<	<< << <<
5.1.5.4	Funzionamento servizi delle Amministrazioni	<< << <<	<< 53.000.000 53.000.000	<< -53.000.000 -53.000.000	<< << <<
5.1.6.1	5.1.6 - TRATTAMENTI DI QUIESCENZA, INTEGRATIVI E SOSTITUTIVI	1 7.352.317 7.352.317	197.487 34.217.286 34.217.286	<< -25.808.013 -25.808.013	197.487 8.409.273 8.409.273
5.1.6.2	Indennità	1 516.457 516.457	197.086 525.857 525.857	<< << <<	197.086 525.857 525.857
5.1.6.3	Pensioni provvisorie	<< << <<	<< 103.291 103.291	<< << <<	<< 103.291 103.291
5.1.6.4	Altri trattamenti	<< 6.732.569 6.732.569	401 33.588.138 33.588.138	<< -25.808.013 -25.808.013	401 7.780.125 7.780.125

RIEPILOGO

XIV LEGISLATURA - DISEGNI DI LEGGE E RELAZIONI - DOCUMENTI

MINISTERO DELL'INTERNO		080/008/ 1		
Riepilogo	Previsioni secondo la legge di Bilancio anno finanziario 2005	Previsioni assestate anno finanziario 2005	Variazioni che si propongono	Previsioni risultanti anno finanziario 2006
Spese correnti	RS 2.594.877.674 CP 21.800.462.145 CS 23.119.775.273	3.279.310.276 22.402.252.154 23.766.884.369	-1.363.076.080 -278.867.930 -1.655.815.417	1.916.234.196 22.123.384.224 22.111.068.952
FUNZIONAMENTO	RS 335.379.991 CP 9.063.069.217 CS 9.078.376.807	839.639.984 9.238.582.781 9.334.669.012	-91.462.488 124.797.865 35.917.917	748.177.486 9.363.380.646 9.370.586.929
INTERVENTI	RS 2.228.139.290 CP 12.399.393.447 CS 13.709.916.346	2.420.687.624 12.965.203.805 14.271.805.857	-1.309.669.650 -479.664.958 -1.805.788.565	1.111.017.974 12.485.936.847 12.466.017.292
ONERI COMUNI	RS 31.352.935 CP 330.311.467 CS 323.794.106	18.506.047 163.912.585 125.856.517	38.056.088 101.807.176 139.863.244	56.562.115 265.719.761 265.719.761
TRATTAMENTI DI QUIESCENZA, INTEGRATIVI E SOSTITUTIVI	RS 5.458 CP 7.688.014 CS 7.688.014	476.621 34.552.983 34.552.983	<< -25.808.013 -25.808.013	476.621 8.744.970 8.744.970
Spese in conto capitale	RS 5.101.607.464 CP 3.152.001.224 CS 3.422.680.823	5.678.989.619 3.226.104.826 3.468.784.089	-242.679.261 -359.241.529 -702.480.792	5.436.310.358 2.866.863.297 2.766.303.297
INVESTIMENTI	RS 5.101.607.464 CP 3.118.001.224 CS 3.388.680.823	5.678.989.619 3.226.104.826 3.468.784.089	-242.679.261 -359.241.529 -702.480.792	5.436.310.358 2.866.863.297 2.766.303.297
ONERI COMUNI	RS << CP 34.000.000 CS 34.000.000	<< << <<	<< << <<	<< << <<
TOTALE	RS 7.696.485.138 CP 24.952.463.369 CS 26.542.456.096	8.958.299.895 25.628.356.980 27.235.668.458	-1.605.755.341 -638.109.459 -2.358.296.209	7.352.544.554 24.990.247.521 24.877.372.249

ELENCHI

080/010/1

ELENCO N. 1

UNITA' PREVISIONALE DI BASE E CAPITOLI DELL'AMMINISTRAZIONE DELLA PUBBLICA SICUREZZA IL CUI STANZIAMENTO PUO' ESSERE INTEGRATO CON IL FONDO A DISPOSIZIONE, LEGGE 12/12/69, N.1001

5	-	PUBBLICA SICUREZZA	
5.1.1.1	-	Spese generali di funzionamento	
		2508, 2588, 2589, 2590, 2591, 2592, 2593, 2594,	
		2595, 2597, 2598, 2612, 2613, 2614, 2617, 2623,	
		2624, 2629, 2630, 2637, 2638, 2639, 2650, 2651,	
		2662, 2663, 2664, 2665, 2666, 2667, 2669, 2673,	
		2678, 2701, 2702, 2703, 2705, 2706, 2707	
5.1.1.2	-	Formazione e addestramento	
		2721, 2723	
5.1.1.3	-	Mezzi operativi e strumentali	
		2731, 2732, 2733, 2734, 2736, 2737, 2738, 2741,	
		2743, 2744, 2745, 2746, 2753, 2754, 2758, 2763,	
		2816	

AMMINISTRAZIONE DEL FONDO EDIFICI DI CULTO

ENTRATA

XIV LEGISLATURA - DISEGNI DI LEGGE E RELAZIONI - DOCUMENTI

FONDO EDIFICI DI CULTO

084/002/1

Unità previsionali di base		Previsioni secondo la legge di Bilancio anno finanziario 2005	Previsioni assestate anno finanziario 2005	Variazioni che si propongono	Previsioni risultanti anno finanziario 2006
Numero	Denominazione				
1	EDIFICI DI CULTO	2.056.165 68.474.656 68.515.656	954.578 58.691.694 58.383.672	308.022 -47.921.595 -49.868.973	1.262.600 10.770.099 8.514.699
1.1	Entrate correnti	2.056.165 5.974.656 6.015.656	954.523 6.808.694 6.500.617	308.077 -1.038.595 -985.918	1.262.600 5.770.099 5.514.699
1.1.1	Contributo dello Stato	<< 1.807.599 1.807.599	<< 1.807.599 1.807.599	<< << <<	<< 1.807.599 1.807.599
1.1.2	Rendite	2.042.936 4.085.582 4.126.582	886.977 3.986.500 3.628.877	357.623 -106.000 -4.777	1.244.600 3.880.500 3.624.100
1.1.3	Recuperi e proventi diversi	13.229 81.475 81.475	67.546 137.000 186.546	-49.546 -55.000 -103.546	18.000 82.000 83.000
1.1.4	Avanzo di gestione	<< << <<	<< 877.595 877.595	<< -877.595 -877.595	<< PER MEMORIA PER MEMORIA
1.2	Entrate in conto capitale	<< 62.500.000 62.500.000	55 51.883.000 51.883.055	-55 -46.883.000 -48.883.055	<< 5.000.000 3.000.000
1.2.1	Esazione di capitali	<< 62.500.000 62.500.000	55 51.883.000 51.883.055	-55 -46.883.000 -48.883.055	<< 5.000.000 3.000.000

RIEPILOGO

XIV LEGISLATURA - DISEGNI DI LEGGE E RELAZIONI - DOCUMENTI

FONDO EDIFICI DI CULTO		084/004/ 1			
Riepilogo	Previsioni secondo la legge di Bilancio anno finanziario 2005	Previsioni assestate anno finanziario 2005	Variazioni che si propongono	Previsioni risultanti anno finanziario 2006	
Entrate correnti	RS CP CS	2.056.165 5.974.656 6.015.656	954.523 6.808.694 6.500.617	308.077 -1.038.595 -985.918	1.262.600 5.770.099 5.514.699
Entrate in conto capitale	RS CP CS	<< 62.500.000 62.500.000	55 51.883.000 51.883.055	-55 -46.883.000 -46.883.055	<< 5.000.000 3.000.000
TOTALE	RS CP CS	2.056.165 68.474.656 68.515.656	954.578 58.691.694 58.383.672	308.022 -47.921.595 -49.868.973	1.262.600 10.770.089 8.514.699

SPESA

XIV LEGISLATURA - DISEGNI DI LEGGE E RELAZIONI - DOCUMENTI

FONDO EDIFICI DI CULTO		084/006/1				
Unità previsionali di base		Previsioni secondo la legge di Bilancio anno finanziario 2005	Previsioni assestate anno finanziario 2005	Variazioni che si propongono	Previsioni risultanti anno finanziario 2006	
Numero	Denominazione					
1	1 - EDIFICI DI CULTO	RS	8.759.269	15.441.146	-10.421.745	5.019.401
		CP	68.474.656	58.691.694	-47.921.595	10.770.099
		CS	72.113.644	69.113.439	-59.481.628	9.631.811
1.1	1.1 - Spese correnti	RS	1.068.848	1.620.805	-916.404	704.401
		CP	373.591	1.034.400	-142.500	891.900
		CS	1.442.439	1.950.804	-700.993	1.249.811
1.1.1.0	FUNZIONAMENTO (*)	RS	1.068.848	1.620.805	-916.404	704.401
		CP	308.591	989.400	-142.500	846.900
		CS	1.377.439	1.905.804	-700.993	1.204.811
1.1.5	1.1.5 - ONERI COMUNI	RS	<<	<<	<<	<<
		CP	60.000	40.000	<<	40.000
		CS	60.000	40.000	<<	40.000
1.1.5.1	Altri fondi di riserva	RS	<<	<<	<<	<<
		CP	60.000	40.000	<<	40.000
		CS	60.000	40.000	<<	40.000
1.1.5.2	Ripiano disavanzo	RS	<<	<<	<<	<<
		CP	<<	<<	<<	<<
		CS	<<	<<	<<	<<
Dati conoscitivi						
(*)	Personale	RS	<<	<<	<<	<<
		CP	5.000	5.000	<<	5.000
		CS	5.000	5.000	<<	5.000
(*)	Beni e servizi	RS	1.068.848	1.620.805	-916.404	704.401
		CP	303.591	984.400	-142.500	841.900
		CS	1.372.439	1.900.804	-700.993	1.199.811

RIEPILOGO

XIV LEGISLATURA - DISEGNI DI LEGGE E RELAZIONI - DOCUMENTI

FONDO EDIFICI DI CULTO		084/008/ 1			
Riepilogo	Previsioni secondo la legge di Bilancio anno finanziario 2005	Previsioni assestate anno finanziario 2005	Variazioni che si propongono	Previsioni risultanti anno finanziario 2006	
Spese correnti	RS 1.068.848 CP 373.591 CS 1.442.439	1.620.805 1.034.400 1.950.804	-916.404 -142.500 -700.993	704.401 891.900 1.249.811	
FUNZIONAMENTO	RS 1.068.848 CP 308.591 CS 1.377.439	1.620.805 989.400 1.905.804	-916.404 -142.500 -700.993	704.401 846.900 1.204.811	
ONERI COMUNI	RS << CP 60.000 CS 60.000	<< 40.000 40.000	<< << <<	<< 40.000 40.000	
TRATTAMENTI DI QUIESCENZA, INTEGRATIVI E SOSTITUTIVI	RS << CP 5.000 CS 5.000	<< 5.000 5.000	<< << <<	<< 5.000 5.000	
Spese in conto capitale	RS 7.690.421 CP 68.101.065 CS 70.671.205	13.820.341 57.657.294 67.162.635	-9.505.341 -47.779.095 -58.780.635	4.315.000 9.878.199 8.382.000	
INVESTIMENTI	RS 7.690.421 CP 68.101.065 CS 70.671.205	13.820.341 57.657.294 67.162.635	-9.505.341 -47.779.095 -58.780.635	4.315.000 9.878.199 8.382.000	
TOTALE	RS 8.759.269 CP 68.474.656 CS 72.113.644	15.441.146 58.691.694 69.113.439	-10.421.745 -47.921.595 -59.481.628	5.019.401 10.770.099 9.631.811	

XIV LEGISLATURA - DISEGNI DI LEGGE E RELAZIONI - DOCUMENTI

084/090/1

TABELLA N. 3

ANALISI PER CATEGORIA DELLA MASSA ACQUISIBILE E DEGLI INCASSI PER L'ANNO 2006

(migliaia di euro)

CATEGORIE	RESIDUI PRESUNTUALI 1 GENNAIO 2006	PREVISIONI DI COMPETENZA 2006	MASSE ACQUISIBILI	PREVISIONI DI CASSA	COEFFICIENTE DI REALIZZAZIONE
ENTRATE	<<	1.808	1.808	1.808	100,00%
CATEGORIA II - TRASFERIMENTI					
CATEGORIA III - REDDITI	1.245	3.881	5.125	3.624	70,71%
CATEGORIA IV - POSTE COMPENSATIVE DELLE SPESE	12	35	47	35	74,47%
CATEGORIA V - SOMME NON ATTRIBIBILI	6	47	53	48	90,57%
CATEGORIA VI - VENDITA DI BENI PATRIMONIALI	<<	5.000	5.000	3.000	60,00%
TOTALE	1.263	10.770	12.033	8.515	70,76%

084/094/1
TABELLA N. 5

ANALISI PER CATEGORIA DELLE PREVISIONI DI COMPETENZA DELLE ENTRATE PER IL TRIENNIO 2006 - 2008
(MILIONI DI EURO)

CATEGORIE	2006	2007	2008
ENTRATE			
CATEGORIA II - TRASFERIMENTI	2	<<	<<
CATEGORIA III - REDDITI	4	<<	<<
CATEGORIA IV - POSTE COMPENSATIVE DELLE SPESE		<<	<<
CATEGORIA V - SOMME NON ATTRIBUIBILI		<<	<<
CATEGORIA VI - VENDITA DI BENI PATRIMONIALI	5	<<	<<
TOTALE	11	<<	<<

XIV LEGISLATURA - DISEGNI DI LEGGE E RELAZIONI - DOCUMENTI

084/096/1
TABELLA N. 6

ANALISI PER CATEGORIA DELLE PREVISIONI DI COMPETENZA DELLE SPESE PER IL TRIENNIO 2006 - 2008
(MILIONI DI EURO)

CATEGORIE	2006	2007	2008
SPESE			
REDDITI DA LAVORO DIPENDENTE		<<	<<
CONSUMI INTERMEDI		<<	<<
IMPOSTE PAGATE SULLA PRODUZIONE	1	<<	<<
TRASFERIMENTI CORRENTI AD AMMINISTRAZIONI PUBBLICHE		<<	<<
TRAFERIMENTI CORRENTI A IMPRESE		<<	<<
RISORSE PROPRIE CEE		<<	<<
CATEGORIA IX - COSTITUZIONE DI CAPITALI FISSI	10	<<	<<
CATEGORIA XV - SOMME NON ATTRIBUIBILI		<<	<<
INVESTIMENTI FISSI LORDI E ACQUISTI DI TERRENI	<<	<<	<<
TOTALE	11	<<	<<

084/010/1

ELENCO N.1

SPESA OBBLIGATORIE INSCRITTE NELLO STATO DI PREVISIONE DELLA SPESA ART. 7 DELLA LEGGE 5 AGOSTO 1978, N. 468

1	-	EDIFICI DI CULTO	
1.1.1.0	-	FUNZIONAMENTO	
		160, 165, 351, 402	
1.1.6.1	-	Pensioni ordinarie	
		131	
1.1.6.2	-	Altri trattamenti	
		243	

TABELLA N.9

**STATO DI PREVISIONE DEL MINISTERO DELL'AMBIENTE E
DELLA TUTELA DEL TERRITORIO**

XIV LEGISLATURA - DISEGNI DI LEGGE E RELAZIONI - DOCUMENTI

090/006/1

MINISTERO DELL'AMBIENTE E DELLA TUTELA DEL TERRITORIO

Unità previsionali di base		Previsioni secondo la legge di Bilancio anno finanziario 2005	Previsioni assestate anno finanziario 2005	Variazioni che si propongono	Previsioni risultanti anno finanziario 2006
Numero	Denominazione				
1	1 - GABINETTO E UFFICI DI DIRETTA COLLABORAZIONE ALL'OPERA DEL MINISTRO	408.008.648 589.576.857 679.657.023	599.034.764 652.794.086 738.790.480	-152.128.918 -182.494.645 -189.741.242	446.905.846 470.299.441 549.049.238
	1.1 - Spese correnti	7.565.624 12.939.369 13.617.652	8.499.166 13.656.598 14.504.933	-1.815.866 367.871 1.011.608	6.683.300 14.024.469 15.516.541
	1.1.1.0	FUNZIONAMENTO (*)	7.565.624 12.939.369 13.617.652	8.499.166 13.656.598 14.504.933	-1.815.866 367.871 1.011.608
1.1.5.1	1.1.5 - ONERI COMUNI Residui passivi peranti	<< << << << << <<	<< << << << << <<	<< << << << << <<	<< << << << << <<
Dati conoscitivi					
(*)	Personale	284.874 7.347.163 7.376.140	1.254.261 7.407.163 7.500.769	-997.261 989.109 916.687	257.000 8.396.272 8.417.456
	Beni e servizi	7.280.750 5.592.206 6.241.512	7.244.905 6.249.435 7.004.164	-818.605 -621.238 94.921	6.426.300 5.628.197 7.099.085

XIV LEGISLATURA - DISEGNI DI LEGGE E RELAZIONI - DOCUMENTI

090/006/2

MINISTERO DELL'AMBIENTE E DELLA TUTELA DEL TERRITORIO

Unità previsionali di base		Previsioni secondo la legge di Bilancio anno finanziario 2005	Previsioni assestate anno finanziario 2005	Variazioni che si propongono	Previsioni risultanti anno finanziario 2006	
Numero	Denominazione					
1.2	- Spese in conto capitale	RS	400.443.024	590.535.598	-150.313.052	440.222.546
		CP	576.637.488	639.137.488	-182.862.516	456.274.972
		CS	666.039.371	724.285.547	-190.752.850	533.532.697
1.2.3	- INVESTIMENTI	RS	400.443.024	590.535.598	-150.313.052	440.222.546
		CP	576.637.488	639.137.488	-182.862.516	456.274.972
		CS	666.039.371	724.285.547	-190.752.850	533.532.697
1.2.3.1	Programmi di tutela ambientale	RS	400.264.271	590.479.717	-150.265.171	440.214.546
		CP	79.054.840	79.054.840	<<	79.054.840
		CS	168.408.925	164.155.101	-7.846.176	156.308.925
1.2.3.3	Beni mobili	RS	178.753	55.881	-47.881	8.000
		CP	83.876	83.876	-2.516	81.360
		CS	131.674	131.674	-46.674	85.000
1.2.3.6	Fondo unico da ripartire - investimenti difesa del suolo e tutela ambientale	RS	<<	<<	<<	<<
		CP	497.498.772	559.998.772	-182.860.000	377.138.772
		CS	497.498.772	559.998.772	-182.860.000	377.138.772
1.2.10	- ONERI COMUNI	RS	<<	<<	<<	<<
		CP	<<	<<	<<	<<
		CS	<<	<<	<<	<<
1.2.10.1	Residui passivi perenti	RS	<<	<<	<<	<<
		CP	<<	<<	<<	<<
		CS	<<	<<	<<	<<

XIV LEGISLATURA - DISEGNI DI LEGGE E RELAZIONI - DOCUMENTI

090/006/3

MINISTERO DELL'AMBIENTE E DELLA TUTELA DEL TERRITORIO

Numero	Denominazione	Unità previsionali di base				Previsioni secondo la legge di Bilancio anno finanziario 2005	Previsioni assestate anno finanziario 2005	Variazioni che si propongono	Previsioni risultanti anno finanziario 2006
		RS	CP	CS	RS				
2	2 - PROTEZIONE DELLA NATURA	RS	86.203.338	124.948.876				-33.112.876	91.836.000
		CP	143.806.025	144.680.411				-22.245.962	122.434.449
		CS	163.431.043	176.431.021				-26.220.154	150.210.867
2.1	2.1 - Spese correnti	RS	48.972.786	44.146.045				3.681.955	47.828.000
		CP	143.096.161	143.970.547				-22.445.962	121.524.585
		CS	138.994.586	139.906.541				-17.776.874	122.129.867
2.1.1.0	FUNZIONAMENTO (*)	RS	3.645.088	4.472.621				-1.371.621	3.101.000
		CP	12.271.168	12.713.837				-597.286	12.116.551
		CS	12.550.503	13.837.427				-1.395.594	12.441.833
2.1.2	2.1.2 - INTERVENTI	RS	45.327.698	39.673.424				5.053.576	44.727.000
		CP	130.824.993	131.256.710				-21.848.876	109.408.034
		CS	126.444.083	126.069.114				-16.381.080	109.688.034
2.1.2.1	Parchi nazionali e aree protette	RS	<<	9.227				-227	9.000
		CP	19.259	19.259				-1.259	18.000
		CS	19.259	19.259				-1.259	18.000
2.1.2.2	Interventi diversi	RS	<<	<<				<<	<<
		CP	3.356.970	3.356.970				<<	3.356.970
		CS	3.356.970	3.356.970				<<	3.356.970
2.1.2.3	Contributi ad enti ed altri organismi	RS	11.000	1.293.939				-43.939	1.250.000
		CP	61.620.000	61.620.000				-10.935.000	50.685.000
		CS	61.631.000	61.651.000				-10.686.000	50.965.000
Dati conoscitivi									
(*)	Personale	RS	190.065	414.381				-168.381	246.000
		CP	5.460.579	5.707.377				-267.880	5.439.497
		CS	5.463.112	5.765.711				-270.214	5.495.497
(*)	Beni e servizi	RS	3.455.023	4.058.240				-1.203.240	2.855.000
		CP	6.810.589	7.006.460				-329.406	6.677.054
		CS	7.087.391	8.071.716				-1.125.380	6.946.336

XIV LEGISLATURA - DISEGNI DI LEGGE E RELAZIONI - DOCUMENTI

0901/006/4

MINISTERO DELL'AMBIENTE E DELLA TUTELA DEL TERRITORIO

Numero	Unità previsionali di base Denominazione	Previsioni secondo la legge di Bilancio anno finanziario 2005	Previsioni assestate anno finanziario 2005	Variazioni che si propongono	Previsioni risultanti anno finanziario 2006	
2.1.2.4	Accordi ed organismi internazionali	RS	3.674.833	3.863.926	274.074	4.138.000
		CP	13.733.514	13.733.514	-7.807.441	5.926.073
		CS	13.733.514	13.372.514	-7.446.441	5.926.073
2.1.2.5	Difesa del mare	RS	41.641.865	34.506.332	4.823.668	39.330.000
		CP	52.085.250	52.526.967	-3.104.976	49.421.991
		CS	47.703.340	47.569.371	1.752.820	49.421.991
2.1.5	2.1.5 - ONERI COMUNI	RS	<<	<<	<<	<<
		CP	<<	<<	<<	<<
		CS	<<	<<	<<	<<
2.1.5.2	Residui passivi perenti	RS	<<	<<	<<	<<
		CP	<<	<<	<<	<<
		CS	<<	<<	<<	<<
2.2	2.2 - Spese in conto capitale	RS	39.230.552	80.802.831	-36.794.831	44.008.000
		CP	709.864	709.864	200.000	909.864
		CS	24.436.457	36.524.480	-8.443.480	28.081.000
2.2.3	2.2.3 - INVESTIMENTI	RS	39.230.552	80.802.831	-36.794.831	44.008.000
		CP	709.864	709.864	200.000	909.864
		CS	24.436.457	36.524.480	-8.443.480	28.081.000
2.2.3.10	Parchi nazionali e aree protette	RS	22.557.000	32.056.078	-17.198.078	14.858.000
		CP	500.000	500.000	200.000	700.000
		CS	13.026.000	16.838.023	-5.138.023	11.700.000
2.2.3.11	Tutela ambientale e salvaguardia della biodiversita'	RS	17.000	<<	<<	<<
		CP	<<	<<	<<	<<
		CS	17.000	<<	<<	<<
2.2.3.12	Difesa del mare	RS	1.464.000	20.484.451	-9.414.451	11.070.000
		CP	<<	<<	<<	<<
		CS	1.064.000	9.403.000	-2.263.000	7.140.000
2.2.3.13	Mezzi navali ed aerei	RS	14.961.000	28.100.793	-10.100.793	18.000.000
		CP	<<	<<	<<	<<
		CS	10.000.000	10.000.000	-1.000.000	9.000.000
2.2.3.14	Beni mobili	RS	231.552	161.509	-81.509	80.000
		CP	209.864	209.864	<<	209.864
		CS	329.457	283.457	-42.457	241.000

090/006/5

MINISTERO DELL'AMBIENTE E DELLA TUTELA DEL TERRITORIO

Unità previsionali di base		Previsioni secondo la legge di Bilancio anno finanziario 2005	Previsioni assestate anno finanziario 2005	Variazioni che si propongono	Previsioni risultanti anno finanziario 2006
Numero	Denominazione				
2.2.10	ONERI COMUNI	<< << <<	<< << <<	<< << <<	<< << <<
2.2.10.1	Residui passivi perenti	<< << <<	<< << <<	<< << <<	<< << <<

XIV LEGISLATURA - DISEGNI DI LEGGE E RELAZIONI - DOCUMENTI

090/006/6

MINISTERO DELL'AMBIENTE E DELLA TUTELA DEL TERRITORIO

Unità previsionali di base		Previsioni secondo la legge di Bilancio anno finanziario 2005	Previsioni assestate anno finanziario 2005	Variazioni che si propongono	Previsioni risultanti anno finanziario 2006	
Numero	Denominazione					
3	QUALITÀ DELLA VITA	RS CP CS	303.250.702 73.153.165 226.201.238	453.339.579 82.018.058 244.341.705	-175.126.534 -16.984.693 -75.026.401	278.213.045 65.033.365 169.315.304
3.1	Spese correnti	RS CP CS	31.359.507 30.409.015 31.252.261	40.128.436 34.069.981 34.729.336	-3.865.136 -4.780.766 -4.598.928	36.263.300 29.289.215 30.130.408
3.1.1.0	FUNZIONAMENTO	RS CP CS	2.856.932 7.419.646 8.145.585	4.743.499 11.080.612 11.662.882	-729.199 -3.195.334 -2.936.411	4.014.300 7.885.278 8.726.471
	(*)					
3.1.2	INTERVENTI	RS CP CS	28.502.575 22.989.369 23.106.676	35.384.937 22.989.369 23.066.454	-3.135.937 -1.585.432 -1.662.517	32.249.000 21.403.937 21.403.937
3.1.2.3	Contributi in conto interessi	RS CP CS	28.485.884 22.976.899 23.090.782	35.363.898 22.976.899 23.050.560	-3.129.898 -1.585.432 -1.659.093	32.234.000 21.391.467 21.391.467
3.1.2.4	Manutenzione opere pubbliche	RS CP CS	16.691 12.470 15.894	21.039 12.470 15.894	-6.039 << -3.424	15.000 12.470 12.470
Dati conoscitivi						
	(*)					
	Personale	RS CP CS	9.000 3.830.093 3.839.093	88.504 3.994.585 4.040.589	-74.704 -779.625 -818.758	13.800 3.214.960 3.221.831
	Beni e servizi	RS CP CS	2.847.932 3.589.553 4.306.492	4.654.995 7.086.027 7.622.293	-654.495 -2.415.709 -2.117.653	4.000.500 4.670.318 5.504.640

XIV LEGISLATURA - DISEGNI DI LEGGE E RELAZIONI - DOCUMENTI

090/006/7

MINISTERO DELL'AMBIENTE E DELLA TUTELA DEL TERRITORIO

Numero	Unità previsionali di base		Previsioni secondo la legge di Bilancio anno finanziario 2005	Previsioni assestate anno finanziario 2005	Variazioni che si propongono	Previsioni risultanti anno finanziario 2006
	Denominazione					
3.1.5.1	3.1.5 - ONERI COMUNI	RS	<<	<<	<<	<<
	Residui passivi perenti	CP	<<	<<	<<	<<
		CS	<<	<<	<<	<<
3.2	3.2 - Spese in conto capitale	RS	271.891.195	413.211.143	-171.261.398	241.949.745
		CP	42.744.150	47.948.077	-12.203.927	35.744.150
		CS	194.948.977	209.612.369	-70.427.473	139.184.896
3.2.3.1	3.2.3 - INVESTIMENTI	RS	271.891.195	413.210.062	-171.260.317	241.949.745
		CP	42.744.150	47.948.077	-12.203.927	35.744.150
		CS	194.948.977	209.611.288	-70.426.392	139.184.896
3.2.3.1	Piani disinquinamento	RS	119.288.000	213.864.626	-81.956.626	131.908.000
		CP	<<	2.219.756	-2.219.756	<<
		CS	77.459.000	75.489.756	-10.526.756	64.963.000
3.2.3.2	Prevenzione inquinamento fluviale e marittimo	RS	102.769.000	97.110.795	-60.100.229	37.010.566
		CP	<<	1.297.098	-1.297.098	<<
		CS	61.000.000	61.397.327	-40.597.327	20.800.000
3.2.3.3	Intese istituzionali di programma	RS	9.694.000	18.397.108	-7.700.000	10.697.108
		CP	<<	<<	<<	<<
		CS	6.700.000	7.700.000	-701.521	6.998.479
3.2.3.4	Acquedotti, fognature ed opere igienico-sanitarie	RS	29.928.000	46.087.854	-2.574.537	43.513.317
		CP	35.575.991	37.263.064	-1.687.073	35.575.991
		CS	38.503.991	39.738.115	-3.053.484	36.684.631
3.2.3.5	Interventi per Venezia	RS	10.022.000	37.487.884	-18.833.098	18.654.786
		CP	7.000.000	7.000.000	-7.000.000	<<
		CS	11.022.000	25.022.104	-15.467.318	9.554.786
3.2.3.6	Beni mobili	RS	190.195	261.795	-95.827	165.968
		CP	168.159	168.159	<<	168.159
		CS	263.986	263.986	-79.986	184.000
3.2.10.1	3.2.10 - ONERI COMUNI	RS	<<	1.081	-1.081	<<
		CP	<<	<<	<<	<<
		CS	<<	1.081	-1.081	<<
3.2.10.1	Residui passivi perenti	RS	<<	1.081	-1.081	<<
		CP	<<	<<	<<	<<
		CS	<<	1.081	-1.081	<<

XIV LEGISLATURA - DISEGNI DI LEGGE E RELAZIONI - DOCUMENTI

090/006/8

MINISTERO DELL'AMBIENTE E DELLA TUTELA DEL TERRITORIO

Unità previsionali di base		Previsioni secondo la legge di Bilancio anno finanziario, 2005	Previsioni assestate anno finanziario 2005	Variazioni che si propongono	Previsioni risultanti anno finanziario 2006
Numero	Denominazione				
4	4 - RICERCA AMBIENTALE E SVILUPPO	RS	147.264.745	-111.957.857	156.293.213
		CP	92.266.915	-357.809	92.053.351
		CS	191.319.459	-37.843.574	157.100.636
4.1	4.1 - Spese correnti	RS	17.817.076	-2.573.348	21.589.148
		CP	90.327.834	-357.809	90.114.270
		CS	91.592.127	-1.413.078	90.303.800
4.1.1.0	FUNZIONAMENTO (*)	RS	470.586	-268.818	372.000
		CP	4.898.654	-195.529	4.859.870
		CS	5.162.947	-250.798	5.049.400
4.1.2	4.1.2 - INTERVENTI	RS	17.346.490	-2.304.530	21.217.148
		CP	85.429.180	-162.280	85.254.400
		CS	86.429.180	-1.162.280	85.254.400
4.1.2.2	Accordi ed organismi internazionali	RS	17.346.490	-2.304.530	21.217.148
		CP	85.429.180	-162.280	85.254.400
		CS	86.429.180	-1.162.280	85.254.400
4.1.5.1	4.1.5 - ONERI COMUNI	RS	<<	<<	<<
		CP	<<	<<	<<
		CS	<<	<<	<<
4.1.5.1	Residui passivi perenti	RS	<<	<<	<<
		CP	<<	<<	<<
		CS	<<	<<	<<
Dati conoscitivi					
(*)	Personale	RS	1.500	64.009	36.000
		CP	2.815.132	2.890.725	2.765.825
		CS	2.802.208	2.910.624	2.767.825
(*)	Beni e servizi	RS	469.086	576.809	336.000
		CP	2.083.522	2.164.674	2.094.045
		CS	2.360.739	2.389.574	2.281.575

XIV LEGISLATURA - DISEGNI DI LEGGE E RELAZIONI - DOCUMENTI

0901/006/ 9

MINISTERO DELL'AMBIENTE E DELLA TUTELA DEL TERRITORIO

Unità previsionali di base		Previsioni secondo la legge di Bilancio anno finanziario 2005	Previsioni assestate anno finanziario 2005	Variazioni che si propongono	Previsioni risultanti anno finanziario 2006
Numero	Denominazione				
4.2	Spese in conto capitale	129.447.669 1.939.081 99.727.332	244.088.574 1.939.081 103.227.332	-109.384.509 << -36.430.496	134.704.065 1.939.081 66.796.836
4.2.3	INVESTIMENTI	129.447.669 1.939.081 99.727.332	244.088.574 1.939.081 103.227.332	-109.384.509 << -36.430.496	134.704.065 1.939.081 66.796.836
4.2.3.11	Piani disinquinamento	1.148.785 << 900.000	2.048.785 << 900.000	-908.785 << <<	1.140.000 << 900.000
4.2.3.12	Ricerca ambientale	1.847.738 << 900.000	2.595.873 << 900.000	-905.873 << <<	1.690.000 << 900.000
4.2.3.13	Prevenzione inquinamento fluviale e marittimo	1.039.984 << 800.000	1.092.992 << 800.000	-802.992 << -510.000	290.000 << 290.000
4.2.3.14	Prevenzione inquinamento atmosferico e acustico	5.387.000 << 4.000.000	5.031.600 << 4.000.000	-4.001.600 << -3.200.000	1.030.000 << 800.000
4.2.3.15	Accordi ed organismi internazionali	54.766.000 1.859.245 53.000.000	67.464.619 1.859.245 53.000.000	-51.178.619 << -41.414.000	16.286.000 1.859.245 11.586.000
4.2.3.16	Informazione, monitoraggio e progetti in materia ambientale	65.136.542 << 40.002.000	165.802.588 << 43.502.000	-51.540.523 << 8.739.000	114.262.065 << 52.241.000
4.2.3.17	Beni mobili	121.620 79.836 125.332	52.117 79.836 125.332	-46.117 << -45.496	6.000 79.836 79.836
4.2.10.1	Residui passivi perenti	<< << << << << <<	<< << << << << <<	<< << << << << <<	<< << << << << <<

XIV LEGISLATURA - DISEGNI DI LEGGE E RELAZIONI - DOCUMENTI

090/006/10

MINISTERO DELL'AMBIENTE E DELLA TUTELA DEL TERRITORIO

Unità previsionali di base		Previsioni secondo la legge di Bilancio anno finanziario 2005	Previsioni assestate anno finanziario 2005	Variazioni che si propongono	Previsioni risultanti anno finanziario 2006
Numero	Denominazione				
5	5 - SALVAGUARDIA AMBIENTALE	RS	167.419.392	-66.804.392	100.615.000
		CP	25.865.479	-4.923.870	22.196.138
		CS	62.638.261	-18.154.609	75.166.359
5.1	5.1 - Spese correnti	RS	19.365.578	-2.363.991	25.559.000
		CP	23.451.583	-2.673.870	22.032.242
		CS	26.006.583	78.363	26.795.211
5.1.1.0	FUNZIONAMENTO (*)	RS	19.365.578	-2.313.991	25.259.000
		CP	23.579.780	-1.547.538	22.032.242
		CS	25.735.473	954.695	26.495.211
5.1.2	5.1.2 - INTERVENTI	RS	<<	-50.000	300.000
		CP	300.000	-300.000	<<
		CS	271.110	-50.000	300.000
5.1.2.2	Piani disinquinamento	RS	<<	-50.000	300.000
		CP	300.000	-300.000	<<
		CS	271.110	-50.000	300.000
5.1.5	5.1.5 - ONERI COMUNI	RS	<<	<<	<<
		CP	<<	-826.332	<<
		CS	<<	-826.332	<<
5.1.5.1	Residui passivi perenti	RS	<<	<<	<<
		CP	<<	-826.332	<<
		CS	<<	-826.332	<<
Dati consociativi					
(*)	Personale	RS	113.511	-170.508	30.000
		CP	3.894.531	-133.271	3.883.770
		CS	3.890.101	-187.144	3.888.770
(*)	Beni e servizi	RS	27.372.483	-2.143.483	25.229.000
		CP	19.552.739	-1.414.267	18.148.472
		CS	21.845.372	1.141.839	22.606.441

XIV LEGISLATURA - DISEGNI DI LEGGE E RELAZIONI - DOCUMENTI

090/006/11

MINISTERO DELL'AMBIENTE E DELLA TUTELA DEL TERRITORIO

Numero	Unità previsionali di base Denominazione	Previsioni secondo la legge di Bilancio anno finanziario 2005				Previsioni assestate anno finanziario 2005				Variazioni che si propongono				Previsioni risultanti anno finanziario 2006				
		RS	CP	CS	Totale	RS	CP	CS	Totale	RS	CP	CS	Totale	RS	CP	CS	Totale	
5.2 - Spese in conto capitale		RS	67.347.369			139.496.401				-64.440.401				75.056.000				
		CP	2.413.896			2.413.896				-2.250.000				163.896				
		CS	36.631.678			66.604.120				-18.232.972				48.371.148				
5.2.3 - INVESTIMENTI		RS	67.347.369			139.496.401				-64.440.401				75.056.000				
		CP	2.413.896			2.413.896				-2.250.000				163.896				
		CS	36.631.678			66.604.120				-18.232.972				48.371.148				
5.2.3.2 Piani disinquinamento		RS	10.581.000			70.422.349				-36.562.349				33.860.000				
		CP	2.250.000			2.250.000				-2.250.000				<<				
		CS	8.801.000			39.301.000				-14.631.000				24.670.000				
5.2.3.6 Prevenzione inquinamento atmosferico e acustico.		RS	46.284.663			57.850.316				-21.770.316				36.080.000				
		CP	<<			28.922				-28.922				<<				
		CS	21.573.385			21.573.385				-1.045.571				20.527.814				
5.2.3.9 Informazione, monitoraggio e progetti in materia ambientale		RS	10.000.000			11.112.400				-6.012.400				5.100.000				
		CP	<<			<<				<<				<<				
		CS	6.000.000			5.500.000				-2.500.000				3.000.000				
5.2.3.10 Beni mobili		RS	481.706			111.336				-95.336				16.000				
		CP	163.896			134.974				28.922				163.896				
		CS	257.293			229.735				-56.401				173.334				
5.2.10.1 Residui passivi perenti		RS	<<			<<				<<			<<					
		CP	<<			<<				<<			<<					
		CS	<<			<<				<<			<<					

XIV LEGISLATURA - DISEGNI DI LEGGE E RELAZIONI - DOCUMENTI

090/006/12

MINISTERO DELL'AMBIENTE E DELLA TUTELA DEL TERRITORIO

Unità previsionali di base		Previsioni secondo la legge di Bilancio anno finanziario 2005	Previsioni assestate anno finanziario 2005	Variazioni che si propongono	Previsioni risultanti anno finanziario 2006
Numero	Denominazione				
6	DIFESA DEL SUOLO	RS 279.243.865 CP 43.430.845 CS 194.659.178	344.936.697 43.549.210 180.762.213	-139.572.597 3.727.146 -64.070.629	205.364.100 47.276.356 116.691.584
6.1	Spese correnti	RS 3.208.810 CP 16.267.889 CS 17.592.902	2.337.090 16.386.254 16.915.949	-816.390 4.477.146 4.312.069	1.520.700 20.863.400 21.228.018
6.1.1.0	FUNZIONAMENTO	RS 1.373.810 CP 15.855.901 CS 16.614.300	967.549 15.974.266 16.153.347	-465.849 4.482.554 4.336.671	501.700 20.456.820 20.490.018
	(*)				
6.1.2	INTERVENTI	RS 1.835.000 CP 411.988 CS 978.602	1.369.541 411.988 762.602	-350.541 -5.408 -24.602	1.019.000 406.580 738.000
6.1.2.1	Manutenzione opere idrauliche	RS 1.619.000 CP 411.988 CS 762.602	1.369.541 411.988 762.602	-350.541 -5.408 -24.602	1.019.000 406.580 738.000
6.1.2.2	Risanamento e valorizzazione del territorio	RS 216.000 CP <<< CS 216.000	<<< <<< <<<	<<< <<< <<<	<<< <<< <<<
Dati consociativi					
	(*) Personale	RS 108.585 CP 13.448.988 CS 13.437.377	371.621 13.491.759 13.511.187	-294.621 4.577.371 4.587.943	77.000 18.069.130 18.069.130
	Beni e servizi	RS 1.265.225 CP 2.406.913 CS 3.176.923	595.928 2.482.507 2.642.160	-171.228 -94.817 -251.272	424.700 2.387.690 2.390.888

XIV LEGISLATURA - DISEGNI DI LEGGE E RELAZIONI - DOCUMENTI

090/006/13

MINISTERO DELL'AMBIENTE E DELLA TUTELA DEL TERRITORIO

Numero	Unità previsionali di base Denominazione	Previsioni secondo la legge di Bilancio anno finanziario 2005				Previsioni assestate anno finanziario 2005	Variazioni che si propongono	Previsioni risultanti anno finanziario 2006
		RS	CP	CS				
6.1.5	ONERI COMUNI	<<	<<	<<	<<	<<	<<	<<
6.1.5.1	Residui passivi perenti	<<	<<	<<	<<	<<	<<	<<
6.2	Spese in conto capitale	276.035.055	276.000.000	276.000.000	342.599.607	-138.756.207	203.843.400	
		27.162.956	27.162.956	27.162.956	27.162.956	-750.000	26.412.956	
		177.066.276	177.066.276	177.066.276	163.846.264	-68.382.698	95.463.566	
6.2.3	INVESTIMENTI	276.004.055	276.000.000	276.000.000	342.568.247	-138.724.847	203.843.400	
		27.162.956	27.162.956	27.162.956	27.162.956	-750.000	26.412.956	
		177.035.276	177.035.276	177.035.276	163.814.904	-68.351.338	95.463.566	
6.2.3.1	Informatica di servizio	5.000	<<	5.000	15.273	-5.273	10.000	
		<<	<<	5.000	<<	2.000	7.000	
6.2.3.2	Difesa del suolo	122.992.000	122.992.000	122.992.000	99.623.915	-53.507.915	46.116.000	
		26.722.488	26.722.488	26.722.488	26.722.488	-750.000	25.972.488	
		79.000.000	79.000.000	79.000.000	78.278.000	-32.162.000	46.116.000	
6.2.3.3	Opere varie	9.039.000	<<	6.000.000	72.077.322	-32.698.322	39.379.000	
		<<	<<	6.000.000	<<	-26.687.430	6.000.000	
6.2.3.4	Calamità naturali e danni bellici	23.388.000	23.388.000	23.388.000	8.805.030	-4.607.230	4.197.800	
		<<	<<	14.106.000	<<	-808.200	3.697.800	
6.2.3.5	Opere idrauliche e sistemazione del suolo	119.748.000	119.748.000	119.748.000	161.664.605	-47.755.505	113.909.100	
		<<	<<	76.790.000	<<	-8.690.969	<<	
		548.157	548.157	548.157	139.475	-4.175	135.300	
6.2.3.6	Intese istituzionali di programma	<<	<<	548.157	<<	131.143	135.300	
6.2.3.7	Beni mobili	283.898	283.898	283.898	242.627	-146.427	96.200	
		440.468	440.468	440.468	440.468	<<	440.468	
		586.119	586.119	586.119	586.119	-135.882	450.237	

090/006/14

MINISTERO DELL'AMBIENTE E DELLA TUTELA DEL TERRITORIO

Unità previsionali di base		Previsioni secondo la legge di Bilancio anno finanziario 2005	Previsioni assestate anno finanziario 2005	Variazioni che si propongono	Previsioni risultanti anno finanziario 2006
Numero	Denominazione				
	6.2.10 - ONERI COMUNI	RS CP CS	<< 31.000 31.000	<< -31.360 -31.360	<< << <<
6.2.10.1	Residui passivi perenti	RS CP CS	<< 31.000 31.000	<< -31.360 -31.360	<< << <<

XIV LEGISLATURA - DISEGNI DI LEGGE E RELAZIONI - DOCUMENTI

090/006/15

MINISTERO DELL'AMBIENTE E DELLA TUTELA DEL TERRITORIO

Unità previsionali di base		Previsioni secondo la legge di Bilancio anno finanziario 2005	Previsioni assestate anno finanziario 2005	Variazioni che si propongono	Previsioni risultanti anno finanziario 2006
Numero	Denominazione				
7	SERVIZI INTERNI DEL MINISTERO	104.907.211 113.227.011 144.393.682	170.153.965 118.157.345 148.584.700	-33.395.995 -6.782.892 -2.452.105	136.757.970 111.374.453 146.132.595
7.1	Spese correnti	46.958.211 82.927.218 85.291.311	46.914.175 85.419.661 90.453.913	-7.831.205 -4.349.386 3.650.204	39.082.970 81.070.275 94.104.117
7.1.1.0	FUNZIONAMENTO	6.081.312 17.910.106 19.145.472	6.994.438 17.910.106 19.552.873	-4.438.468 2.118.918 1.342.558	2.555.970 20.029.024 20.895.431
	(*)				
7.1.2	INTERVENTI	39.082.314 62.503.314 63.368.314	37.393.251 62.503.314 63.368.314	-866.251 -4.038.314 7.264.121	36.527.000 58.465.000 70.632.435
7.1.2.1	Agenzia per la protezione dell'ambiente e per i servizi tecnici	38.337.314 58.749.000 58.749.000	36.125.659 58.749.000 58.749.000	-669 -3.834.000 7.983.435	36.125.000 54.915.000 66.732.435
7.1.2.2	Comando dei Carabinieri per la tutela dell'ambiente	745.000 3.754.314 4.619.314	1.267.592 3.754.314 4.619.314	-865.592 -204.314 -719.314	402.000 3.550.000 3.900.000
Dati conoscitivi					
(*)	Personale	850.981 14.206.280 14.142.718	3.524.483 14.384.752 14.417.366	-2.827.413 1.780.368 1.753.024	697.070 16.165.120 16.170.390
	Beni e servizi	5.091.558 3.234.551 4.733.247	3.308.971 3.319.806 4.866.000	-1.547.071 345.098 -400.959	1.761.900 3.664.904 4.465.041
	Informatica di servizio	138.773 205.548 269.507	160.984 205.548 269.507	-63.984 -6.548 -9.507	97.000 199.000 260.000

XIV LEGISLATURA - DISEGNI DI LEGGE E RELAZIONI - DOCUMENTI

090/006/16

MINISTERO DELL'AMBIENTE E DELLA TUTELA DEL TERRITORIO

Numero	Denominazione	Unità previsionali di base		Previsioni secondo la legge di Bilancio anno finanziario. 2005	Previsioni assestate anno finanziario. 2005	Variazioni che si propongono	Previsioni risultanti anno finanziario. 2006
		RS	CP				
7.1.5	ONERI COMUNI	RS	1.794.585	2.526.486	-2.526.486	<<	2.576.251
		CP	2.777.525	5.006.241	-2.429.990	<<	2.576.251
		CS	2.777.525	7.532.726	-4.956.475	<<	
7.1.5.1	Fondi da ripartire per oneri di personale	RS	1.794.585	2.526.486	-2.526.486	<<	2.211.251
		CP	2.151.806	5.006.241	-2.794.990	<<	2.211.251
		CS	2.151.806	7.532.726	-5.321.475	<<	
7.1.5.2	Residui passivi parenti	RS	<<	<<	<<	<<	<<
		CP	<<	<<	<<	<<	<<
		CS	<<	<<	<<	<<	<<
7.1.5.3	Fondo di riserva consumi intermedi	RS	<<	<<	<<	<<	<<
		CP	625.719	365.000	365.000	<<	365.000
		CS	625.719	365.000	365.000	<<	365.000
7.1.6	TRATTAMENTI DI QUIESCENZA, INTEGRATIVI E SOSTITUTIVI	RS	<<	<<	<<	<<	<<
		CP	<<	<<	<<	<<	<<
		CS	<<	<<	<<	<<	<<
7.1.6.1	Indennità	RS	<<	<<	<<	<<	<<
		CP	<<	<<	<<	<<	<<
		CS	<<	<<	<<	<<	<<
7.2	Spese in conto capitale	RS	57.949.000	123.239.790	-25.564.790	<<	97.675.000
		CP	30.299.793	32.737.684	-2.433.506	<<	30.304.178
		CS	59.102.371	58.130.787	-6.102.309	<<	52.028.478
7.2.3	INVESTIMENTI	RS	55.369.000	122.069.265	-24.394.265	<<	97.675.000
		CP	30.299.793	30.299.793	4.385	<<	30.304.178
		CS	56.522.371	54.522.371	-2.493.893	<<	52.028.478
7.2.3.1	Informatica di servizio	RS	694.000	837.646	-550.946	<<	286.700
		CP	436.893	436.893	8.107	<<	445.000
		CS	987.816	987.816	-487.816	<<	500.000
7.2.3.2	Agenzia per la protezione dell'ambiente e per i servizi tecnici	RS	46.000.000	101.444.520	-20.044.520	<<	81.400.000
		CP	29.407.950	29.407.950	50	<<	29.408.000
		CS	49.352.950	49.352.950	-1.352.950	<<	48.000.000
7.2.3.3	Risanamento e valorizzazione del territorio	RS	8.548.000	19.302.049	-3.725.749	<<	15.576.300
		CP	<<	<<	<<	<<	<<
		CS	5.654.000	3.654.000	-577.700	<<	3.076.300
7.2.3.4	Informazione, monitoraggio e progetti in materia ambientale	RS	1.000	345.759	-1.759	<<	344.000
		CP	329.208	329.208	<<	<<	329.208
		CS	330.208	330.208	<<	<<	330.208

090/006/17

MINISTERO DELL'AMBIENTE E DELLA TUTELA DEL TERRITORIO

Unità previsionali di base		Previsioni secondo la legge di Bilancio anno finanziario 2005	Previsioni assestate anno finanziario 2005	Variazioni che si propongono	Previsioni risultanti anno finanziario 2006	
Numero	Denominazione					
7.2.3.5	Beni mobili	126.000 125.742 197.397	139.291 125.742 197.397	-71.291 -3.772 -75.427	68.000 121.970 121.970	
	7.2.10 - ONERI COMUNI	RS	1.170.525	1.170.525	-1.170.525	<<
		CP	<<	2.437.891	-2.437.891	<<
CS		2.580.000	3.608.416	-3.608.416	<<	
7.2.10.1	Residui passivi perenti	RS	1.170.525	1.170.525	-1.170.525	<<
		CP	<<	2.437.891	-2.437.891	<<
		CS	2.580.000	3.608.416	-3.608.416	<<

RIEPILOGO

XIV LEGISLATURA - DISEGNI DI LEGGE E RELAZIONI - DOCUMENTI

Riepilogo		MINISTERO DELL'AMBIENTE E DELLA TUTELA DEL TERRITORIO				090/008/ 1
		Previsioni secondo la legge di Bilancio anno finanziario 2005	Previsioni assestate anno finanziario 2005	Variazioni che si propongono	Previsioni risultanti anno finanziario 2006	
Spese correnti	RS CP CS	175.247.592 399.419.069 404.347.422	194.110.399 408.681.232 414.944.398	-15.563.981 -29.762.776 -14.736.436	178.526.418 376.918.456 400.207.962	
FUNZIONAMENTO	RS CP CS	41.358.930 94.182.700 100.971.932	53.891.082 99.970.598 106.552.176	-11.403.812 1.433.656 3.062.729	42.487.270 101.404.254 109.614.905	
INTERVENTI	RS CP CS	132.094.077 302.458.844 300.597.965	137.692.831 302.878.061 300.033.164	-1.653.683 -27.940.110 -12.016.358	136.039.148 274.937.951 288.016.806	
ONERI COMUNI	RS CP CS	1.794.585 2.777.525 2.777.525	2.526.486 5.832.573 8.359.058	-2.526.486 -3.256.322 -5.782.807	<< 2.576.251 2.576.251	
Spese in conto capitale	RS CP CS	1.242.343.864 681.907.228 1.257.952.462	1.933.973.944 752.049.046 1.362.230.899	-696.515.188 -200.299.949 -398.772.278	1.237.458.756 551.749.097 963.458.621	
INVESTIMENTI	RS CP CS	1.239.732.864 681.907.228 1.255.341.462	1.932.770.978 749.611.155 1.358.590.042	-695.312.222 -197.862.058 -395.131.421	1.237.458.756 551.749.097 963.458.621	
ONERI COMUNI	RS CP CS	2.611.000 << 2.611.000	1.202.966 2.437.891 3.640.857	-1.202.966 -2.437.891 -3.640.857	<< << <<	
TOTALE	RS CP CS	1.417.591.456 1.081.326.297 1.662.299.884	2.128.084.343 1.160.730.278 1.777.175.297	-712.089.169 -230.062.725 -413.508.714	1.415.985.174 930.667.553 1.363.666.583	

TABELLA N.10

**STATO DI PREVISIONE DEL MINISTERO DELLE
INFRASTRUTTURE E DEI TRASPORTI**

XIV LEGISLATURA - DISEGNI DI LEGGE E RELAZIONI - DOCUMENTI

MINISTERO DELLE INFRASTRUTTURE E DEI TRASPORTI		100/006/1			
Numero	Unità previsionali di base Denominazione	Previsioni secondo la legge di Bilancio anno finanziario 2005	Previsioni assestate anno finanziario 2005	Variazioni che si propongono	Previsioni risultanti anno finanziario 2006
1	GABINETTO E UFFICI DI DIRETTA COLLABORAZIONE ALL'OPERA DEL MINISTRO	144.330.771 590.482.082 596.773.914	359.908.022 562.260.201 572.844.802	-11.263.229 241.437.258 235.834.174	348.644.793 803.697.459 808.678.976
1.1	Spese correnti	7.766.179 22.853.852 29.159.575	16.165.035 25.096.971 33.436.145	-9.018.102 2.999.180 -2.358.477	7.146.933 28.096.151 31.077.668
1.1.1	FUNZIONAMENTO	7.766.179 22.853.852 29.159.575	16.165.035 25.096.971 33.436.145	-9.018.102 2.999.180 -2.358.477	7.146.933 28.096.151 31.077.668
1.1.1.1	Gabinetto e altri uffici	876.204 15.041.852 15.215.186	3.477.893 17.284.971 19.491.796	-2.885.713 -1.000.820 -3.120.050	592.180 16.284.151 16.371.706
1.1.1.3	Registro italiano dighe (*)	<< 7.812.000 7.812.000	597.053 7.812.000 7.812.000	<< << <<	597.053 7.812.000 7.812.000
1.1.1.5	Struttura tecnica di missione	6.889.975 << 6.132.389	12.090.089 << 6.132.389	-6.132.389 4.000.000 761.573	5.957.700 4.000.000 6.893.962
Dati conoscitivi					
(*)	Personale	742.073 13.903.505 14.096.996	2.259.067 14.639.243 15.654.204	-1.693.619 316.311 -597.265	565.448 14.955.554 15.056.939
	Beni e servizi	134.131 1.123.202 1.103.313	1.185.741 2.260.583 3.419.590	-1.159.277 -1.146.586 -2.319.823	26.464 1.113.597 1.099.767
	Informatica di servizio	<< 15.145 14.877	33.085 385.145 417.962	-32.817 -170.145 -202.962	268 215.000 215.000

XIV LEGISLATURA - DISEGNI DI LEGGE E RELAZIONI - DOCUMENTI

100/006/2

MINISTERO DELLE INFRASTRUTTURE E DEI TRASPORTI

Numero	Unità previsionali di base Denominazione	Previsioni secondo la legge di Bilancio anno finanziario 2005	Previsioni assestate anno finanziario 2005	Variazioni che si propongono	Previsioni risultanti anno finanziario 2006
1.1.5.1	1.1.5 - ONERI COMUNI Residui passivi perenti	<< << <<	<< << <<	<< << <<	<< << <<
	1.2 - Spese in conto capitale	136.564.592 567.628.230 567.614.339	343.742.987 537.163.230 539.408.657	-2.245.127 238.438.078 238.192.651	341.497.860 775.601.308 777.601.308
	1.2.3 - INVESTIMENTI	RS 11.386 CP 1.728.230 CS 1.714.339	8.652.605 1.728.230 3.973.657	-2.245.127 788.182 542.755	6.407.478 2.516.412 4.516.412
1.2.3.1	Informatica di servizio	<< RS 48.736 CP 44.457 CS	16.735 1.264 65.471	-16.735 1.264 -15.471	<< 50.000 50.000
1.2.3.2	Beni mobili	RS 11.386 CP 109.494 CS 99.882	92.692 109.494 202.186	-92.692 1.918 -90.774	<< 111.412 111.412
1.2.3.8	Registro Italiano dighe	<< RS 1.570.000 CP 1.570.000 CS	8.543.178 1.570.000 3.706.000	-2.135.700 785.000 649.000	6.407.478 2.355.000 4.355.000
	1.2.10 - ONERI COMUNI	RS 136.553.206 CP 565.900.000 CS 565.900.000	335.090.382 535.435.000 535.435.000	<< 237.649.896 237.649.896	335.090.382 773.084.896 773.084.896
1.2.10.1	Residui passivi perenti	<< RS << CP << CS <<	<< << << <<	<< << << <<	<< << << <<
1.2.10.2	Fondo opere strategiche	RS 136.553.206 CP 565.900.000 CS 565.900.000	335.090.382 535.435.000 535.435.000	<< 237.649.896 237.649.896	335.090.382 773.084.896 773.084.896

XIV LEGISLATURA - DISEGNI DI LEGGE E RELAZIONI - DOCUMENTI

100/006/3

MINISTERO DELLE INFRASTRUTTURE E DEI TRASPORTI

Unità previsionali di base		Previsioni secondo la legge di Bilancio anno finanziario 2005	Previsioni assestate anno finanziario 2005	Variazioni che si propongono	Previsioni risultanti anno finanziario 2006
Numero	Denominazione				
2	COORDINAMENTO DELLO SVILUPPO DEL TERRITORIO, PERSONALE E SERVIZI GENERALI	RS CP CS	232.802.592 598.325.521 640.651.896	-143.432.815 -30.831.815 -28.670.701	295.242.107 584.623.939 644.302.701
2.1	Spese correnti	RS CP CS	7.364.926 143.554.136 144.090.662	-8.864.409 -18.441.615 -8.479.635	39.312.566 141.017.721 150.027.051
2.1.1.0	FUNZIONAMENTO (*)	RS CP CS	7.208.812 113.697.852 114.618.244	-6.793.483 -5.994.885 -1.864.395	11.305.598 126.012.121 134.995.273
2.1.2	INTERVENTI	RS CP CS	50.000 4.000.000 4.050.000	-4.606.203 << <<	<< 4.000.000 4.000.000
2.1.2.8	Rapporti Santa Sede	RS CP CS	<< 4.000.000 4.000.000	-4.606.203 << <<	<< 4.000.000 4.000.000
2.1.2.9	Programmi comunitari	RS CP CS	50.000 << 50.000	<< << <<	<< << <<
Dati consuntivi					
(*)	Personale	RS CP CS	1.434.975 103.011.284 102.843.412	-4.448.003 -6.015.285 -2.140.844	8.829.398 114.446.371 122.926.901
	Beni e servizi	RS CP CS	4.793.191 10.248.275 11.344.301	-2.352.256 47.450 218.477	2.283.071 10.774.350 11.279.743
	Informatica di servizio	RS CP CS	980.646 438.293 430.531	6.776 -27.050 57.972	193.129 791.400 792.629

XIV LEGISLATURA - DISEGNI DI LEGGE E RELAZIONI - DOCUMENTI

100/006/4

MINISTERO DELLE INFRASTRUTTURE E DEI TRASPORTI

Numero	Unità previsionali di base Denominazione	Previsioni secondo la legge di Bilancio anno finanziario 2005	Previsioni assestate anno finanziario 2005	Variazioni che si propongono	Previsioni risultanti anno finanziario 2006
	2.1.5 - ONERI COMUNI	<< 25.856.284 25.316.304	25.147.364 23.452.330 17.536.904	2.837.426 -12.446.730 -6.531.304	27.984.790 11.005.600 11.005.600
2.1.5.1	Fondi da ripartire per oneri di personale	<< 17.793.451 17.793.451	22.069.364 20.374.330 14.458.904	5.915.426 -13.405.930 -7.490.504	27.984.790 6.968.400 6.968.400
2.1.5.2	Fitti figurativi	<< 3.078.000 3.078.000	3.078.000 3.078.000 3.078.000	-3.078.000 -3.078.000 -3.078.000	<< << <<
2.1.5.3	Residui passivi perenti	<< << <<	<< << <<	<< << <<	<< << <<
2.1.5.4	Fondo di riserva consumi intermedi	<< 4.984.833 4.444.853	<< << <<	<< 4.037.200 4.037.200	<< 4.037.200 4.037.200
	2.1.6 - TRATTAMENTI DI QUIESCENZA, INTEGRATIVI E SOSTITUTIVI	<< 106.114 106.114	324.327 106.114	-302.149 -83.936	22.178 22.178
2.1.6.1	Indennità	<< 106.114 106.114	324.327 106.114	-302.149 -83.936	22.178 22.178
	2.2 - Spese in conto capitale	225.437.666 454.771.385 496.561.234	390.497.947 455.996.418 514.466.716	-134.568.406 -12.390.200 -20.191.066	255.929.541 443.606.218 494.275.650
	2.2.3 - INVESTIMENTI	225.437.666 454.771.385 496.561.234	390.497.947 455.996.418 514.466.716	-134.568.406 -12.390.200 -20.191.066	255.929.541 443.606.218 494.275.650
2.2.3.1	Ricerca scientifica	283.100 135.179 123.312	241.519 135.179 123.312	11.867 << 265.253	253.386 135.179 388.565
2.2.3.2	Informatica di servizio	55.001.391 41.375.500 43.230.093	50.360.849 42.437.675 44.292.268	-50.298.538 -1.032.861 -2.877.474	62.311 41.404.794 41.414.794
2.2.3.3	Edilizia abitativa	<< << <<	26.546.917 << 6.500.000	-12.500.000 << 7.546.917	14.046.917 << 14.046.917

XIV LEGISLATURA - DISEGNI DI LEGGE E RELAZIONI - DOCUMENTI

100/006/5

MINISTERO DELLE INFRASTRUTTURE E DEI TRASPORTI

Unità previsionali di base		Previsioni secondo la legge di Bilancio anno finanziario 2005	Previsioni assestate anno finanziario 2005	Variazioni che si propongono	Previsioni risultanti anno finanziario 2006
Numero	Denominazione				
2.2.3.5	Opere varie	RS CP CS	8.373.861 26.694.000 26.873.073	-2.558.956 -11.200.000 -9.944.662	9.361.441 15.494.000 17.108.294
2.2.3.7	Interventi per Venezia	RS CP CS	89.237.825 369.843.726 368.634.459	-1.294.458 << 5.208.553	96.180.957 369.843.726 373.843.526
2.2.3.8	Fondo progettazione opere pubbliche	RS CP CS	12.467.644 << 596.911	-596.911 << 12.079.220	12.676.131 << 12.676.131
2.2.3.9	Intese istituzionali di programma	RS CP CS	5.650.000 << 3.372.548	9.869.996 << 3.372.548	9.497.448 << 7.997.448
2.2.3.10	Beni mobili	RS CP CS	1.916.387 1.229.273 1.223.388	54.903 5.539 61.224	1.299.479 1.234.812 1.284.612
2.2.3.12	Interventi nelle grandi città	RS CP CS	<< << <<	-52 -162.858 -162.910	<< << <<
2.2.3.13	Trasporto rapido di massa	RS CP CS	52.507.458 15.493.707 52.507.450	-37.013.743 << -37.013.750	14.529.689 15.493.707 15.493.700
2.2.3.14	Enti ed organismi portuali	RS CP CS	<< << <<	-29.999.970 << 21.663	98.021.782 << 10.021.663
	2.2.10 - ONERI COMUNI	RS CP CS	<< << <<	<< << <<	<< << <<
2.2.10.1	Residui passivi perenti	RS CP CS	<< << <<	<< << <<	<< << <<

XIV LEGISLATURA - DISEGNI DI LEGGE E RELAZIONI - DOCUMENTI

100/006/6

MINISTERO DELLE INFRASTRUTTURE E DEI TRASPORTI

Unità previsionali di base		Previsioni secondo la legge di Bilancio anno finanziario. 2005	Previsioni assestate anno finanziario. 2005	Variazioni che si propongono	Previsioni risultanti anno finanziario 2006
Numero	Denominazione				
3	INFRASTRUTTURE STRADALI, EDILIZIA E REGOLAZIONE DEI LAVORI PUBBLICI	RS	2.918.646.459	3.375.316.839	2.979.914.468
		CP	1.495.283.665	1.549.047.193	1.316.232.876
		CS	1.771.134.498	1.771.246.943	1.705.371.472
3.1	Spese correnti	RS	538.006.677	560.941.198	317.010.511
		CP	481.794.998	481.770.088	464.735.960
		CS	549.626.867	549.225.473	533.852.768
3.1.1.0	FUNZIONAMENTO	RS	1.395.789	2.745.116	2.129.674
		CP	12.995.168	13.329.377	13.613.700
		CS	13.185.001	14.149.961	14.252.608
3.1.2	INTERVENTI	RS	531.745.202	554.455.919	311.118.719
		CP	466.020.510	465.648.055	448.514.480
		CS	533.711.757	532.332.067	517.032.230
3.1.2.1	Sostegno all'accesso alle locazioni abitative	RS	246.496.001	241.536.001	5.000.000
		CP	235.143.000	235.143.000	226.194.000
		CS	235.143.000	235.143.000	226.194.000
3.1.2.3	Contributi in conto interessi	RS	285.249.201	312.919.918	306.118.719
		CP	230.877.510	230.505.055	222.320.480
		CS	298.566.757	297.189.067	290.838.230
Dati conoscitivi					
(*)	Personale	RS	171.657	637.553	452.375
		CP	11.160.279	11.188.990	11.860.673
		CS	11.158.779	11.347.561	11.921.491
Beni e servizi	RS	1.043.089	2.056.863	1.547.299	
	CP	1.755.093	2.027.591	1.678.157	
	CS	1.947.838	2.691.016	2.257.397	
Informatica di servizio	RS	181.043	50.700	130.000	
	CP	79.796	112.796	74.870	
	CS	78.384	111.384	73.720	

XIV LEGISLATURA - DISEGNI DI LEGGE E RELAZIONI - DOCUMENTI

100/006/7

M. NISTERO DELLE INFRASTRUTTURE E DEI TRASPORTI

Numero	Unità previsionali di base Denominazione	Previsioni secondo la legge di Bilancio anno finanziario 2005				Previsioni assestate anno finanziario 2005	Variazioni che si propongono	Previsioni risultanti anno finanziario 2006
		RS	CP	CS	CS			
3.1.5	ONERI COMUNI	4.865.686	2.779.320	2.730.109	3.740.163	21.955	3.762.118	
3.1.5.1	Manutenzione sedi uffici statali	4.865.686	2.779.320	2.730.109	3.740.155	-184.876	2.607.780	
3.1.5.2	Residui passivi parenti	<<	<<	<<	8	-175.515	2.567.930	
		<<	<<	<<	<<	-8	<<	
		<<	<<	<<	<<	<<	<<	
3.2	Spese in conto capitale	2.380.639.782	1.013.488.667	1.167.507.631	2.814.375.641	-151.471.684	2.662.903.957	
3.2.3	INVESTIMENTI	2.380.639.782	1.013.488.667	1.167.507.631	2.814.375.641	-215.780.189	851.496.916	
		2.380.639.782	1.013.488.667	1.167.507.631	2.814.375.641	-50.502.766	1.171.516.704	
		2.380.639.782	1.013.488.667	1.167.507.631	2.814.375.641	-144.212.665	2.662.903.957	
3.2.3.1	Edilizia di servizio	674.837.609	271.414.848	254.827.851	626.716.399	73.895.861	700.612.260	
3.2.3.2	Interventi nel territorio di Trieste	50.618.547	15.494	15.494	46.582.377	-4.000.004	42.582.373	
		50.618.547	15.494	15.494	46.582.377	-698.131	15.494	
		50.618.547	15.494	15.494	46.582.377	2.301.869	3.015.494	
3.2.3.3	Interventi nelle grandi città	124.912.791	59.145.121	47.761.573	145.890.209	-61.566.745	84.323.464	
		124.912.791	59.145.121	47.761.573	145.890.209	-29.442.081	25.469.751	
		124.912.791	59.145.121	47.761.573	145.890.209	2.493.203	49.014.452	
3.2.3.4	Risanamento e ricostruzione zone terremotate	29.995.747	2.201.111	17.659.368	47.094.887	-42.398.228	4.696.659	
		29.995.747	2.201.111	17.659.368	47.094.887	-4.760.216	2.201.111	
		29.995.747	2.201.111	17.659.368	47.094.887	-19.071.756	2.550.456	
3.2.3.5	Edilizia abitativa	77.439.580	41.317.000	77.439.580	107.823.608	<<	107.823.608	
		77.439.580	41.317.000	77.439.580	107.823.608	<<	41.317.000	
		77.439.580	41.317.000	77.439.580	107.823.608	<<	77.439.580	
3.2.3.6	Edilizia scolastica	48.373.573	97.819	10.099.645	48.664.192	-10.122.257	38.541.935	
		48.373.573	97.819	10.099.645	48.664.192	-5.243	49.781	
		48.373.573	97.819	10.099.645	48.664.192	-12.312	10.049.781	
3.2.3.7	Edilizia Giudiziarla	120.927.530	150.000.000	89.891.019	229.262.327	53.866.428	283.128.755	
		120.927.530	150.000.000	89.891.019	229.262.327	-100.121.323	50.000.000	
		120.927.530	150.000.000	89.891.019	229.262.327	411.721	91.376.106	

XIV LEGISLATURA - DISEGNI DI LEGGE E RELAZIONI - DOCUMENTI

100/006/8

MINISTERO DELLE INFRASTRUTTURE E DEI TRASPORTI

Unità previsionali di base		Previsioni secondo la legge di Bilancio anno finanziario 2005	Previsioni assestate anno finanziario 2005	Variazioni che si propongono	Previsioni risultanti anno finanziario 2006
Numero	Denominazione				
3.2.3.8	Opere stradali	RS CP CS 75.632.184 263.567.720 272.143.200	135.037.811 262.509.760 272.143.200	-7.816.584 -13.124.800 26.905.291	127.219.227 249.384.960 299.048.491
3.2.3.9	Opere varie	RS CP CS 87.636.071 71.588.483 111.676.614	204.191.380 71.588.195 111.674.326	-24.760.196 -41.569.965 -9.940.504	179.431.184 30.016.230 101.733.822
3.2.3.10	Calamita' naturali e danni bellici	RS CP CS 171.309.677 31.235.304 41.501.395	178.022.678 32.840.037 45.143.934	-17.513.045 -4.073.836 -5.460.309	160.509.633 28.766.201 39.683.625
3.2.3.14	Tutele patrimonio città' di Siena	RS CP CS << << 353.541	808.058 << 808.058	-808.058 << -808.058	<< << <<
3.2.3.15	Interventi per Venezia	RS CP CS << << <<	356.493 << 356.493	-356.493 << -356.493	<< << <<
3.2.3.16	Edilizia ospedaliera	RS CP CS 64.882.126 24.600.012 31.183.416	84.049.023 24.600.012 25.053.328	-456.316 -1.370.551 -1.823.867	83.592.707 23.229.461 23.229.461
3.2.3.17	Edilizia di culto	RS CP CS 17.503.491 8.126.631 8.126.631	21.512.945 7.352.866 8.369.478	-1.016.613 -174.428 -1.181.040	20.496.332 7.178.438 7.188.438
3.2.3.18	Interventi per Roma	RS CP CS 9.562.681 2.582.285 2.582.285	11.610.624 1.895.901 2.165.955	-270.055 << -270.054	11.340.569 1.895.901 1.895.901
3.2.3.19	Patrimonio culturale non statale	RS CP CS 21.716.802 745.476 17.621.737	25.314.715 747.487 17.623.748	-3.720.646 12.898 50.274	21.594.069 760.385 17.674.022
3.2.3.20	Fondo per Roma capitale	RS CP CS 599.410.861 80.000.000 80.000.000	635.313.229 80.000.000 91.469.218	-19.014.740 -10.000.000 1.600.000	616.298.489 70.000.000 93.069.218
3.2.3.21	Patrimonio culturale statale	RS CP CS 2.302.998 << 1.374.609	4.466.370 11.114 1.339.583	-1.865.488 -11.114 35.026	2.600.882 << 1.374.609
3.2.3.22	Giubileo 2000	RS CP CS 1.279.446 << 1.279.446	31.549.022 << 1.279.446	-1.358.376 << 25.588	30.190.646 << 1.305.034

XIV LEGISLATURA - DISEGNI DI LEGGE E RELAZIONI - DOCUMENTI

100/006/9

MINISTERO DELLE INFRASTRUTTURE E DEI TRASPORTI

Numero	Unità previsionali di base		Previsioni secondo la legge di Bilancio anno finanziario 2005	Previsioni assestate anno finanziario 2005	Variazioni che si propongono	Previsioni risultanti anno finanziario 2006
	Denominazione					
3.2.3.23	Intese istituzionali di programma	RS CP CS	30.475.069 << 6.914.970	27.687.906 << 8.914.970	-8.227.609 << -1.861.857	19.460.297 << 7.053.113
3.2.3.24	Beni mobili	RS CP CS	367.475 212.993 194.295	38.531 212.993 194.295	22.721 << <<	61.252 212.993 194.295
3.2.3.25	Informatica di servizio	RS CP CS	20.471 54.966 50.141	28.637 54.966 50.141	-28.637 1.034 5.859	<< 56.000 56.000
3.2.3.26	Anas	RS CP CS	29.279.806 << 29.279.806	11.313.416 << 11.313.414	-11.313.416 << -11.313.414	<< << <<
3.2.3.28	Aree sottoutilizzate	RS CP CS	140.537.121 << 63.993.673	183.781.785 838.056 62.831.729	-55.382.169 -838.056 -11.574.078	128.399.616 << 51.257.651
	3.2.10 - ONERI COMUNI	RS CP CS	<< << <<	7.259.019 << 719.493	-7.259.019 << -719.493	<< << <<
3.2.10.1	Residui passivi perenti	RS CP CS	<< << <<	7.259.019 << 719.493	-7.259.019 << -719.493	<< << <<

XIV LEGISLATURA - DISEGNI DI LEGGE E RELAZIONI - DOCUMENTI

100/006/10

MINISTERO DELLE INFRASTRUTTURE E DEI TRASPORTI

Numero	Denominazione	Unità previsionali di base				Previsioni secondo la legge di Bilancio anno finanziario. 2005	Previsioni assestate anno finanziario. 2005	Variazioni che si propongono	Previsioni risultanti anno finanziario 2006
		RS	CP	CS	RS				
4	4 - NAVIGAZIONE E TRASPORTO MARITTIMO E AEREO	RS	CP	CS	831.378.546 1.585.023.162 1.980.756.557	1.707.342.945 1.746.268.766 2.145.308.938	-486.662.309 -262.375.552 -244.812.851	1.220.680.636 1.483.893.214 1.900.496.087	
4.1	4.1 - Spese correnti	RS	CP	CS	90.608.236 656.544.077 667.327.814	290.683.112 664.204.186 700.759.954	-34.918.075 -127.707.855 -143.242.422	255.765.037 536.496.331 557.517.532	
4.1.1.0	FUNZIONAMENTO	RS	CP	CS	3.583.219 28.879.580 28.839.484	3.720.779 29.481.745 30.972.938	-1.121.770 -11.304.837 -12.772.376	2.599.009 18.176.908 18.200.562	
	(*)								
4.1.2	4.1.2 - INTERVENTI	RS	CP	CS	87.025.017 627.664.497 638.486.330	286.962.333 634.722.441 669.787.016	-33.796.305 -116.403.018 -130.470.046	253.166.028 518.319.423 539.316.970	
4.1.2.2	Società di servizi marittimi	RS	CP	CS	25.324.994 235.700.000 235.700.000	25.324.994 235.700.000 261.024.994	-25.324.994 -53.800.000 -79.124.994	<< 181.900.000 181.900.000	
4.1.2.3	Imprese navalmeccaniche e armatoriali	RS	CP	CS	55.822.434 102.474.062 109.667.728	14.543.025 102.474.062 109.560.835	-5.824.096 -29.629.519 -34.820.620	6.718.929 72.844.543 74.740.215	
4.1.2.5	Trasporti in gestione diretta ed in concessione	RS	CP	CS	<< 26.597.530 26.597.530	<< 26.597.530 26.597.530	<< << <<	<< 26.597.530 26.597.530	
Dati conoscitivi									
(*)	Personale	RS	CP	CS	2.702.378 27.603.830 27.598.343	2.622.307 27.824.884 28.776.423	-1.160.774 -10.850.078 -11.760.413	1.461.533 16.974.806 17.016.010	
	Beni e servizi	RS	CP	CS	832.976 1.245.459 1.211.386	1.087.945 1.626.570 2.166.760	38.468 -451.890 -1.009.650	1.126.413 1.174.680 1.157.110	
	Informatica di servizio	RS	CP	CS	47.865 30.291 29.755	10.527 30.291 29.755	536 -2.869 -2.313	11.063 27.422 27.442	

XIV LEGISLATURA - DISEGNI DI LEGGE E RELAZIONI - DOCUMENTI

100/006/11

MINISTERO DELLE INFRASTRUTTURE E DEI TRASPORTI

Numero	Unità previsionali di base		Previsioni secondo la legge di Bilancio anno finanziario 2005	Previsioni assestate anno finanziario 2005	Variazioni che si propongono	Previsioni risultanti anno finanziario 2006
	Denominazione					
4.1.2.7	RS CP CS	Centro internazionale radio medico	<< 680.000 680.000	<< 680.000 680.000	<< -41.000 -41.000	<< 639.000 639.000
4.1.2.8	RS CP CS	Interventi previdenziali lavoratori marittimi	<< 1.058.737 1.058.737	<< 1.058.737 1.058.737	<< << <<	<< 1.058.737 1.058.737
4.1.2.9	RS CP CS	Sgravi e agevolazioni contributive	174.733 178.329.031 178.329.031	173.737.222 178.329.031 178.329.031	<< -21.000.000 -2.000.000	173.737.222 157.329.031 176.329.031
4.1.2.10	RS CP CS	Accordi ed organismi internazionali	<< 760.000 760.000	<< 760.000 760.000	<< << <<	<< 760.000 760.000
4.1.2.11	RS CP CS	Manutenzione opere marittime	4.201.189 6.140.359 9.770.886	2.262.331 6.140.359 8.402.689	-2.262.331 -378.969 -2.641.299	<< 5.761.390 5.761.390
4.1.2.13	RS CP CS	Ente Nazionale per l'Aviazione civile	<< 68.112.000 68.112.000	68.410.263 75.366.793 75.734.030	-367.237 -11.530.530 -11.897.767	68.043.026 63.836.263 63.836.263
4.1.2.15	RS CP CS	Contributi in conto interessi	240.985 207.178 206.818	225.491 10.329 33.570	<< << 78.634	225.851 10.329 112.204
4.1.2.16	RS CP CS	Oneri di servizio pubblico aereo	<< 2.070.000 2.070.000	2.070.000 2.070.000 2.070.000	<< << <<	2.070.000 2.070.000 2.070.000
4.1.2.18	RS CP CS	Contributi ad enti ed altri organismi	819.000 371.000 371.000	389.007 371.000 371.000	-18.007 -23.000 -23.000	371.000 348.000 348.000
4.1.2.19	RS CP CS	Nautica da diporto	441.682 5.164.600 5.164.600	<< 5.164.600 5.164.600	<< << <<	<< 5.164.600 5.164.600
		4.1.5 - ONERI COMUNI	<< << <<	<< << <<	<< << <<	<< << <<
4.1.5.1	RS CP CS	Residui passivi parenti	<< << <<	<< << <<	<< << <<	<< << <<

XIV LEGISLATURA - DISEGNI DI LEGGE E RELAZIONI - DOCUMENTI

100/006/12

MINISTERO DELLE INFRASTRUTTURE E DEI TRASPORTI

Numero	Unità previsionali di base		Previsioni secondo la legge di Bilancio anno finanziario 2005	Previsioni assestate anno finanziario 2005	Variazioni che si propongono	Previsioni risultanti anno finanziario 2006
	Denominazione					
4.2	4.2 - Spese in conto capitale	RS	740.770.310	1.416.659.833	-451.744.234	964.915.599
		CP	928.479.085	1.082.064.580	-134.667.697	947.396.883
		CS	1.313.428.743	1.444.548.984	-101.570.429	1.342.978.555
4.2.3	4.2.3 - INVESTIMENTI	RS	740.770.310	1.416.614.567	-451.698.968	964.915.599
		CP	928.479.085	1.082.064.580	-134.667.697	947.396.883
		CS	1.313.428.743	1.444.503.719	-101.525.164	1.342.978.555
4.2.3.1	Imprese navalmecaniche e armatoriali	RS	43.098.455	142.071.852	-37.155.969	104.915.883
		CP	337.777.406	507.783.454	-118.266.778	389.516.676
		CS	358.075.489	508.778.966	-147.642.638	361.136.328
4.2.3.2	Edilizia di servizio	RS	1.000.000	3.366.917	<<	3.366.917
		CP	<<	<<	<<	<<
		CS	596.911	<<	3.366.917	3.366.917
4.2.3.3	Opere marittime e portuali	RS	629.336.864	943.244.240	-410.319.108	532.925.132
		CP	502.710.949	486.806.852	-990.737	485.816.115
		CS	863.530.060	845.169.312	13.142.927	858.312.239
4.2.3.4	Informatica di servizio	RS	159.100	195.508	5.751	201.259
		CP	65.508	65.508	4.004	69.512
		CS	59.757	59.757	9.755	69.512
4.2.3.5	Trasporti in gestione diretta ed in concessione	RS	7.709.770	14.709.770	-7.702.526	7.007.244
		CP	5.164.569	5.164.569	<<	5.164.569
		CS	12.867.095	12.867.095	-695.282	12.171.813
4.2.3.7	Sistemi idrovivari	RS	45.448.206	55.615.644	15.546.866	71.162.510
		CP	43.240.560	43.240.560	<<	43.240.560
		CS	26.735.606	27.069.160	16.171.400	43.240.560
4.2.3.8	Trasporti pubblici locali	RS	<<	516.457	-516.457	<<
		CP	1.291.142	774.686	-1	774.685
		CS	1.291.142	774.686	-1	774.685
4.2.3.9	Interventi per Venezia	RS	<<	1.731	-1.731	<<
		CP	<<	<<	<<	<<
		CS	<<	<<	<<	<<
4.2.3.10	Intese istituzionali di programma	RS	22.504	914.737	-80.440	834.297
		CP	<<	<<	<<	<<
		CS	13.433	80.440	753.857	834.297
4.2.3.11	Beni mobili	RS	1.502.655	179.595	24.702	204.297
		CP	282.097	282.097	-214.185	67.912
		CS	812.396	257.395	14.814	272.209

XIV LEGISLATURA - DISEGNI DI LEGGE E RELAZIONI - DOCUMENTI

100/006/13

MINISTERO DELLE INFRASTRUTTURE E DEI TRASPORTI

Numero	Denominazione	Previsioni secondo la legge di Bilancio anno finanziario 2005	Previsioni assestate anno finanziario 2005	Variazioni che si propongono	Previsioni risultanti anno finanziario 2006
4.2.3.12	Ente Nazionale per l'Aviazione civile	<< 23.746.854 23.746.854	231.898.121 23.746.854 23.746.908	-56 -1.000.000 31.553.092	231.898.065 22.746.854 55.300.000
4.2.3.13	Fondi rotativi	2.500.000 <<	4.999.995 <<	-2.500.000 <<	2.499.995 <<
4.2.3.14	Infrastrutture diporistiche	2.500.000 <<	2.500.000 <<	-5 -9.000.000 <<	2.499.995 1.000.000 <<
4.2.3.15	Opere varie	10.000.000 <<	10.000.000 <<	-8.000.000 <<	1.000.000 1.000.000
	4.2.10 - ONERI COMUNI	9.000.000 <<	9.000.000 <<	<<	8.900.000 <<
		14.200.000 14.200.000	8.900.000 14.200.000 14.200.000	<< -14.200.000 -10.200.000	<< 8.900.000 4.000.000
		<< << <<	45.266 << 45.265	-45.266 << -45.265	<< << <<
4.2.10.1	Residui passivi perenti	<< << <<	45.266 << 45.265	-45.266 << -45.265	<< << <<

XIV LEGISLATURA - DISEGNI DI LEGGE E RELAZIONI - DOCUMENTI

100/006/ 14

MINISTERO DELLE INFRASTRUTTURE E DEI TRASPORTI

Numero	Unità previsionali di base		Previsioni secondo la legge di Bilancio anno finanziario 2005	Previsioni assestate anno finanziario 2005	Variazioni che si propongono	Previsioni risultanti anno finanziario 2006
	Denominazione					
5	5 - TRASPORTI TERRESTRI	RS	1.499.337.364	2.858.360.137	-750.702.646	2.107.657.491
		CP	2.396.142.983	2.250.377.605	203.675.310	2.454.052.915
		CS	2.773.266.518	2.625.532.107	188.277.473	2.813.809.580
5.1	5.1 - Spese correnti	RS	44.868.167	311.977.960	-252.720.866	59.257.074
		CP	839.580.476	871.625.044	247.704.056	1.119.329.100
		CS	832.000.473	864.876.008	254.896.811	1.119.572.819
5.1.1.0	FUNZIONAMENTO	RS	33.472.119	77.225.824	-20.395.825	56.829.999
		CP	206.360.837	243.363.033	-15.170.820	228.212.213
		CS	207.518.008	245.371.171	-17.314.758	228.056.413
5.1.2	INTERVENTI	RS	11.396.048	234.752.136	-232.325.061	2.427.075
		CP	633.219.639	628.242.011	262.874.876	891.116.887
		CS	624.482.465	619.504.837	272.011.569	891.516.406
5.1.2.1	Trasporti in gestione diretta ed in concessione	RS	403.634	10.524.603	-10.123.009	401.594
		CP	119.880.911	113.924.577	5.956.334	119.880.911
		CS	119.880.911	113.924.577	6.355.853	120.280.430
5.1.2.2	Trasporti pubblici locali	RS	281.656	208.092.020	-208.092.020	<<
		CP	407.971.337	407.971.337	277.468.535	685.439.872
		CS	407.971.337	407.971.337	277.468.535	685.439.872
5.1.2.3	Restituzioni e rimborsi	RS	776	431.336	-431.336	<<
		CP	121.376	550.000	<<	550.000
		CS	122.152	550.776	-776	550.000
Dati conoscitivi						
(*)	Personale	RS	3.836.827	11.075.970	-3.445.955	7.630.015
		CP	168.781.526	176.915.657	-8.355.309	168.560.348
		CS	167.982.176	177.630.132	-8.824.500	168.805.632
Beni e servizi	RS	26.457.193	49.656.449	-10.979.873	38.676.576	
	CP	30.617.130	59.845.860	-11.346.335	48.499.525	
	CS	30.089.355	60.659.196	-12.461.255	48.197.941	
Informatica di servizio	RS	3.178.099	16.493.405	-5.969.997	10.523.408	
	CP	6.962.181	6.621.516	4.530.824	11.152.340	
	CS	9.446.477	7.081.843	3.970.997	11.052.840	

XIV LEGISLATURA - DISEGNI DI LEGGE E RELAZIONI - DOCUMENTI

100/006/15

MINISTERO DELLE INFRASTRUTTURE E DEI TRASPORTI

Numero	Denominazione	Unità previsionali di base					Previsioni secondo la legge di Bilancio anno finanziario 2005	Previsioni assestate anno finanziario 2005	Variazioni che si propongono	Previsioni risultanti anno finanziario 2006
		RS	CP	CS	RS	CP				
5.1.2.4	Autotrasporto di cose per conto terzi	8.654.059	99.468.535	90.730.585	14.723.591	99.468.535	90.730.585	-13.678.696	1.044.895	
5.1.2.5	Sgravi e agevolazioni contributive	1.150.666	5.164.569	5.164.569	<<	5.164.569	5.164.569	<<	79.468.535	
5.1.2.7	Accordi ed organismi internazionali	<<	12.911	12.911	<<	462.911	462.911	<<	79.468.535	
5.1.2.8	Fondi di previdenza e assistenza dipendenti	905.257	600.000	600.000	980.586	700.082	700.082	<<	<<	
5.1.5.1	5.1.5 - ONERI COMUNI	<<	<<	<<	<<	<<	<<	<<	13.000	
	Residui passivi perenti	<<	<<	<<	<<	<<	<<	<<	13.000	
5.2	5.2 - Spese in conto capitale	1.454.469.197	1.556.562.507	1.941.266.045	2.546.382.177	1.378.752.561	1.760.656.099	-497.981.760	2.048.400.417	
5.2.3	5.2.3 - INVESTIMENTI	1.454.469.197	1.556.562.507	1.941.266.045	2.546.382.177	1.378.752.561	1.760.656.099	-497.981.760	2.048.400.417	
5.2.3.1	Edilizia di servizio	20.317.320	8.515.605	7.398.116	10.281.902	8.515.605	7.398.116	-470.919	9.810.983	
5.2.3.2	Attrezzature e impianti	16.340.436	337.947	4.068.819	8.405.690	337.947	2.268.819	6.753	8.685.620	
5.2.3.3	Informatica di servizio	8.068.751	6.703.945	7.158.132	7.441.396	6.703.945	7.158.132	-1.454.187	8.851.620	
5.2.3.4	Trasporti in gestione diretta ed in concessione	205.437.754	432.465.483	490.901.560	439.328.396	381.343.798	439.779.875	-83.577.895	355.750.501	
		432.465.483	381.343.798	490.901.560	439.328.396	381.343.798	439.779.875	-1.146.291	380.197.507	
		490.901.560	439.328.396	490.901.560	439.328.396	381.343.798	439.779.875	-52.582.306	387.197.569	

XIV LEGISLATURA - DISEGNI DI LEGGE E RELAZIONI - DOCUMENTI

100/006/16

MINISTERO DELLE INFRASTRUTTURE E DEI TRASPORTI

Unità previsionali di base		Previsioni secondo la legge di Bilancio anno finanziario. 2005	Previsioni assestate anno finanziario 2005	Variazioni che si propongono	Previsioni risultanti anno finanziario 2006
Numero	Denominazione				
5.2.3.5	Opere stradali	RS CP CS 5.164.570 2.582.285 2.582.285	2.582.285 2.582.285 2.582.285	<< << <<	2.582.285 2.582.285 2.582.285
5.2.3.6	Ferrovie dello Stato	RS CP CS 366.969.619 << 151.000.000	402.941.781 << 150.000.000	-150.000.000 << -34.793.000	252.941.781 << 115.207.000
5.2.3.7	Trasporto intermodale	RS CP CS 45.838.033 55.808.492 93.716.053	134.790.017 55.808.492 93.716.053	-37.907.564 << 10.995	96.882.453 55.808.492 93.727.048
5.2.3.8	Trasporti pubblici locali	RS CP CS << 279.165.044 279.165.044	29.970.099 279.165.044 279.165.044	-29.970.099 << <<	<< 279.165.044 279.165.044
5.2.3.9	Trasporto rapido di massa	RS CP CS 509.083.779 569.764.351 615.591.371	827.476.846 443.076.090 488.903.110	-64.974.170 -18.407.223 -3.565.742	762.502.676 424.668.867 485.337.368
5.2.3.10	Autotrasporto di cose per conto terzi	RS CP CS 180.676.444 130.968.535 202.931.144	443.579.107 130.968.535 202.931.144	-105.948.109 << -29.514.500	337.630.998 130.968.535 173.416.644
5.2.3.11	Mobilità ciclistica	RS CP CS 10.617.329 7.681.026 8.781.026	3.099.800 7.681.026 8.781.026	-1.000.000 << -100.000	2.099.800 7.681.026 8.681.026
5.2.3.12	Intese istituzionali di programma	RS CP CS 24.657.744 << 16.000.000	63.714.462 << 16.000.000	-16.000.000 << 7.226.248	47.714.462 << 23.226.248
5.2.3.13	Beni mobili	RS CP CS 545.758 541.153 537.220	751.654 541.153 537.220	-751.654 10.817 14.750	<< 551.970 551.970
5.2.3.14	Opere varie	RS CP CS 60.751.660 62.028.641 61.435.275	162.175.760 62.028.641 61.435.275	-4.406.634 -19.700.000 34.893.366	157.769.126 42.328.641 96.328.641
5.2.3.15	Fondi rotativi	RS CP CS << << <<	9.842.982 << <<	<< << 9.842.982	9.842.982 << 9.842.982

100/006/17

MINISTERO DELLE INFRASTRUTTURE E DEI TRASPORTI

Unità previsionali di base		Previsioni secondo la legge di Bilancio anno finanziario 2005	Previsioni assestate anno finanziario 2005	Variazioni che si propongono	Previsioni risultanti anno finanziario 2006
Numero	Denominazione				
	5.2.10 - ONERI COMUNI	RS CP CS	<< << <<	<< << <<	<< << <<
5.2.10.1	Residui passivi perenti	RS CP CS	<< << <<	<< << <<	<< << <<

XIV LEGISLATURA - DISEGNI DI LEGGE E RELAZIONI - DOCUMENTI

100/006/18

MINISTERO DELLE INFRASTRUTTURE E DEI TRASPORTI

Unità previsionali di base		Previsioni secondo la legge di Bilancio anno finanziario. 2005	Previsioni assestate anno finanziario. 2005	Variazioni che si propongono	Previsioni risultanti anno finanziario. 2006
Numero	Denominazione				
6	6 - CAPITANERIE DI PORTO	RS 68.384.304 CP 610.468.215 CS 595.412.224	121.705.956 617.729.452 608.256.171	-121.705.956 -33.245.523 -26.287.810	<< 584.483.929 581.968.361
	6.1 - Spese correnti	RS 22.789.916 CP 560.840.864 CS 559.919.492	44.263.677 568.102.121 568.793.439	-44.263.677 -33.189.707 -34.330.765	<< 534.912.414 534.462.674
	6.1.1 - FUNZIONAMENTO	RS 22.778.241 CP 553.569.170 CS 552.647.778	44.235.243 560.830.407 561.521.560	-44.235.243 -33.262.011 -34.402.904	<< 527.568.396 527.118.656
6.1.1.1	Spese generali di funzionamento (*)	RS 3.548.160 CP 500.077.783 CS 500.360.083	18.383.896 505.253.479 507.137.259	-18.383.896 -29.883.123 -32.021.683	<< 475.270.356 475.115.576
6.1.1.2	Formazione e addestramento	RS 514.834 CP 4.533.274 CS 4.453.008	521.628 4.533.274 4.453.008	-521.628 -279.784 -264.518	<< 4.253.490 4.188.490
6.1.1.3	Mantenimento, equipaggiamento, assistenza e casermaggio	RS 975.876 CP 15.171.672 CS 15.168.632	2.151.243 15.231.757 15.284.632	-2.151.243 79.313 23.978	<< 15.311.070 15.308.610
6.1.1.4	Restituzioni e rimborsi	RS << CP << CS <<	95.802 << 62.200	-95.802 << -62.200	<< << <<
Dati conoscitivi					
(*)	Personale	RS 3.040.913 CP 482.533.412 CS 482.834.949	14.622.814 484.788.108 486.879.171	-14.622.814 -26.240.233 -28.333.436	<< 458.547.875 458.545.735
	Beni e servizi	RS 437.446 CP 17.065.591 CS 17.054.831	3.644.470 19.686.591 19.487.785	-3.644.470 -3.397.564 -3.351.398	<< 16.289.027 16.136.387
	Informatica di servizio	RS 69.801 CP 478.780 CS 470.303	116.612 778.780 770.303	-116.612 -345.326 -336.849	<< 433.454 433.454

XIV LEGISLATURA - DISEGNI DI LEGGE E RELAZIONI - DOCUMENTI

100/006/19

MINISTERO DELLE INFRASTRUTTURE E DEI TRASPORTI

Numero	Unità previsionali di base Denominazione	Previsioni secondo la legge di Bilancio anno finanziario 2005	Previsioni assestate anno finanziario 2005	Variazioni che si propongono	Previsioni risultanti anno finanziario 2006
6.1.1.5	Mezzi operativi e strumentali	RS	15.952.196	21.608.822	<<
		CP	12.580.018	14.805.474	-2.801.154
		CS	12.271.918	14.100.324	-2.464.234
6.1.1.7	Sicurezza della navigazione	RS	1.787.175	1.473.852	<<
		CP	21.206.423	21.206.423	-277.263
		CS	20.394.137	20.484.137	385.753
6.1.2.1	6.1.2 - INTERVENTI	RS	11.675	2.436	<<
		CP	41.317	41.317	<<
		CS	41.317	41.317	<<
6.1.2.1	Accordi ed organismi internazionali	RS	11.675	2.436	<<
		CP	41.317	41.317	<<
		CS	41.317	41.317	<<
6.1.5.1	6.1.5 - ONERI COMUNI	RS	<<	25.998	<<
		CP	<<	<<	<<
		CS	<<	165	-165
6.1.5.1	Residui passivi parenti	RS	<<	25.998	<<
		CP	<<	<<	<<
		CS	<<	165	-165
6.1.6.1	6.1.6 - TRATTAMENTI DI QUIESCENZA, INTEGRATIVI E SOSTITUTIVI	RS	<<	<<	<<
		CP	7.230.397	7.230.397	72.304
		CS	7.230.397	7.230.397	72.304
6.1.6.1	Trattamenti provvisori	RS	<<	<<	<<
		CP	7.230.397	7.230.397	72.304
		CS	7.230.397	7.230.397	72.304
6.2.3.1	6.2 - Spese in conto capitale	RS	45.594.388	77.442.279	<<
		CP	49.627.331	49.627.331	-55.816
		CS	35.492.732	39.462.732	8.042.955
6.2.3.1	6.2.3 - INVESTIMENTI	RS	45.594.388	77.442.279	<<
		CP	49.627.331	49.627.331	-55.816
		CS	35.492.732	39.462.732	8.042.955
6.2.3.1	Edilizia di servizio	RS	<<	995.514	<<
		CP	<<	<<	<<
		CS	<<	<<	<<
6.2.3.3	Informatica di servizio	RS	194.181	196.414	<<
		CP	340.878	340.878	6.837
		CS	313.937	313.937	33.778

XIV LEGISLATURA - DISEGNI DI LEGGE E RELAZIONI - DOCUMENTI

100/006/20

MINISTERO DELLE INFRASTRUTTURE E DEI TRASPORTI

Unità previsionali di base		Previsioni secondo la legge di Bilancio anno finanziario 2005	Previsioni assestate anno finanziario 2005	Variazioni che si propongono	Previsioni risultanti anno finanziario 2006
Numero	Denominazione				
6.2.3.4	Mezzi navali ed aerei	RS	44.594.810	59.297.524	<<
		CP	46.481.122	46.481.122	46.370.444
		CS	32.624.938	32.624.938	44.304.616
6.2.3.5	Mezzi operativi e strumentali	RS	369.512	16.234.798	<<
		CP	1.710.202	27.581	1.737.783
		CS	1.554.870	5.524.870	1.737.783
6.2.3.6	Beni mobili	RS	435.885	518.161	<<
		CP	1.095.129	20.444	1.115.573
		CS	998.987	998.987	1.115.573
6.2.10	- ONERI COMUNI	RS	<<	199.868	<<
		CP	<<	<<	<<
		CS	<<	<<	<<
6.2.10.1	Residui passivi perenti	RS	<<	199.868	<<
		CP	<<	<<	<<
		CS	<<	<<	<<

XIV LEGISLATURA - DISEGNI DI LEGGE E RELAZIONI - DOCUMENTI

100/006/21

MINISTERO DELLE INFRASTRUTTURE E DEI TRASPORTI

Unità previsionali di base		Previsioni secondo la legge di Bilancio anno finanziario 2005	Previsioni assestate anno finanziario 2005	Variazioni che si propongono	Previsioni risultanti anno finanziario 2006
Numero	Denominazione				
7	7 - CONSIGLIO SUPERIORE DEI LAVORI PUBBLICI	RS	630.772	19.517	650.289
		CP	6.753.939	-252.169	6.534.288
		CS	6.641.717	-325.402	6.368.383
7.1	7.1 - Spese correnti	RS	557.386	-4.492	552.894
		CP	6.642.407	-243.716	6.398.691
		CS	6.573.744	-325.402	6.248.342
7.1.1.0	FUNZIONAMENTO (*)	RS	557.386	-4.492	552.894
		CP	6.642.407	-243.716	6.398.691
		CS	6.573.744	-325.402	6.248.342
7.1.5	7.1.5 - ONERI COMUNI	RS	<<	<<	<<
		CP	<<	<<	<<
		CS	<<	<<	<<
7.1.5.1	Residui passivi perenti	RS	<<	<<	<<
		CP	<<	<<	<<
		CS	<<	<<	<<
Dati conoscitivi					
(*) Personale		RS	100.837	-40.091	60.746
		CP	5.769.952	-180.701	5.589.251
		CS	5.752.287	-169.395	5.582.892
Beni e servizi		RS	419.166	35.192	454.358
		CP	849.442	-61.592	787.850
		CS	798.851	-154.661	644.190
Informatica di servizio		RS	37.383	407	37.790
		CP	23.013	-1.423	21.590
		CS	22.606	-1.346	21.260

XIV LEGISLATURA - DISEGNI DI LEGGE E RELAZIONI - DOCUMENTI

100/006/22

MINISTERO DELLE INFRASTRUTTURE E DEI TRASPORTI

Numero	Unità previsionali di base		Previsioni secondo la legge di Bilancio anno finanziario 2005	Previsioni assestate anno finanziario 2005	Variazioni che si propongono	Previsioni risultanti anno finanziario 2006
	Denominazione					
7.2	Spese in conto capitale	RS	190.914	73.386	24.009	97.395
		CP	144.050	144.050	-8.453	135.597
		CS	120.041	120.041	<<	120.041
7.2.3	INVESTIMENTI	RS	190.914	73.386	24.009	97.395
		CP	144.050	144.050	-8.453	135.597
		CS	120.041	120.041	<<	120.041
7.2.3.1	Beni mobili	RS	96.411	13.551	18.183	31.734
		CP	77.679	77.679	-8.453	69.226
		CS	59.496	59.496	<<	59.496
7.2.3.2	Informatica di servizio	RS	94.503	59.835	5.826	65.661
		CP	66.371	66.371	<<	66.371
		CS	60.545	60.545	<<	60.545
7.2.10.1	Residui passivi perenti	RS	<<	<<	<<	<<
		CP	<<	<<	<<	<<
		CS	<<	<<	<<	<<

RIEPILOGO

XIV LEGISLATURA - DISEGNI DI LEGGE E RELAZIONI - DOCUMENTI

MINISTERO DELLE INFRASTRUTTURE E DEI TRASPORTI		100/008/ 1		
Riepilogo	Previsioni secondo la legge di Bilancio anno finanziario 2005	Previsioni assestate anno finanziario 2005	Variazioni che si propongono	Previsioni risultanti anno finanziario 2006
Spese correnti	RS 714.620.213 CP 2.711.778.312 CS 2.788.646.559	1.272.765.343 2.776.900.153 2.882.171.449	-593.720.328 54.086.215 50.587.405	679.045.015 2.830.986.368 2.932.758.854
FUNZIONAMENTO	RS 79.420.471 CP 944.966.348 CS 952.489.766	162.748.464 1.010.770.946 1.028.889.187	-82.184.357 -62.892.766 -68.935.665	80.564.107 948.078.180 959.953.522
INTERVENTI	RS 630.227.942 CP 1.730.945.963 CS 1.800.773.869	1.080.779.027 1.732.653.824 1.825.665.237	-514.067.205 129.338.283 126.241.686	566.711.822 1.861.992.107 1.951.906.923
ONERI COMUNI	RS 4.865.686 CP 28.635.604 CS 28.046.413	28.913.525 26.244.986 20.280.514	2.833.383 -12.631.606 -6.706.984	31.746.908 13.613.380 13.573.530
TRATTAMENTI DI QUIESCENZA, INTEGRATIVI E SOSTITUTIVI	RS 106.114 CP 7.230.397 CS 7.336.511	324.327 7.230.397 7.336.511	-302.149 72.304 -11.632	22.178 7.302.701 7.324.879
Spese in conto capitale	RS 4.983.666.849 CP 4.570.701.255 CS 5.521.990.765	7.589.174.250 4.571.025.275 5.520.684.699	-1.315.429.481 -168.493.023 7.552.007	6.273.744.769 4.402.532.252 5.528.236.706
INVESTIMENTI	RS 4.847.113.643 CP 4.004.801.255 CS 4.956.090.765	7.246.579.715 4.035.590.275 4.984.484.941	-1.307.925.328 -406.142.919 -229.333.131	5.938.654.387 3.629.447.356 4.755.151.810
ONERI COMUNI	RS 136.553.206 CP 565.900.000 CS 565.900.000	342.594.535 535.435.000 536.199.758	-7.504.153 237.849.896 236.885.138	335.090.382 773.084.896 773.084.896
TOTALE	RS 5.698.287.062 CP 7.282.479.567 CS 8.310.637.324	8.661.939.593 7.347.925.428 8.402.856.148	-1.909.149.809 -114.406.808 58.139.412	6.952.789.784 7.233.518.620 8.460.995.560

ELENCHI

100/010/1

ELENCO N.1

UNITA' PREVISIONALE DI BASE E CAPITOLI A FAVORE DEI QUALI POSSONO OPERARSI PRELEVAMENTI DAL FONDO A DISPOSIZIONE INSCRITTO NELL'AMBITO DELL'UNITA' PREVISIONALE DI BASE "FUNZIONAMENTO" (CAPITOLO N. 2662)

6	-	CAPITANERIE DI PORTO
6.1.1.1	-	Spese generali di funzionamento
		2583, 2591, 2592, 2626, 2646, 2647, 2648, 2649,
		2653, 2654, 2655, 2672
6.1.1.2	-	Formazione e addestramento
		2683
6.1.1.3	-	Mantenimento, equipaggiamento, assistenza e casermaggio
		2693, 2694, 2695, 2696
6.1.1.5	-	Mezzi operativi e strumentali
		2716, 2717, 2718
6.1.6.1	-	Trattamenti provvisori
		2829

TABELLA N.11

**STATO DI PREVISIONE DEL MINISTERO DELLE
COMUNICAZIONI**

XIV LEGISLATURA - DISEGNI DI LEGGE E RELAZIONI - DOCUMENTI

MINISTERO DELLE COMUNICAZIONI

110/006/1

Numero	Denominazione	Unità previsionali di base			Previsioni secondo la legge di Bilancio anno finanziario. 2005	Previsioni assestate anno finanziario 2005	Variazioni che si propongono	Previsioni risultanti anno finanziario 2006
		RS	CP	CS				
1.1.1.0	1 - GABINETTO E UFFICI DI DIRETTA COLLABORAZIONE ALL'OPERA DEL MINISTRO	RS	884.075	517.486	-113.987	403.499		
		CP	9.240.734	10.698.389	-926.650	9.771.739		
		CS	9.226.657	10.812.376	-1.040.610	9.771.766		
1.1.2.1	1.1 - Spese correnti	RS	882.723	517.310	-128.064	389.246		
		CP	9.170.011	10.627.666	-926.650	9.701.016		
		CS	9.170.011	10.755.730	-1.054.687	9.701.043		
1.1.2.1	FUNZIONAMENTO (*)	RS	191.911	455.415	-173.064	282.351		
		CP	7.970.011	8.569.186	-68.170	8.501.016		
		CS	7.970.011	8.742.250	-241.207	8.501.043		
1.1.2.1	1.1.2 - INTERVENTI	RS	690.812	61.895	45.000	106.895		
		CP	1.200.000	2.058.480	-858.480	1.200.000		
		CS	1.200.000	2.013.480	-813.480	1.200.000		
1.1.2.1	Servizi di comunicazione	RS	690.812	61.895	45.000	106.895		
		CP	1.200.000	2.058.480	-858.480	1.200.000		
		CS	1.200.000	2.013.480	-813.480	1.200.000		
1.1.5.1	1.1.5 - ONERI COMUNI	RS	<<	<<	<<	<<		
		CP	<<	<<	<<	<<		
		CS	<<	<<	<<	<<		
1.1.5.1	Residui passivi perenti	RS	<<	<<	<<	<<		
		CP	<<	<<	<<	<<		
		CS	<<	<<	<<	<<		
Dati conoscitivi								
(*)	Personale	RS	16.037	32.896	<<	32.896		
		CP	6.414.408	6.796.408	77.626	6.874.034		
		CS	6.414.408	6.800.908	73.153	6.874.061		
(*)	Beni e servizi	RS	175.874	334.963	-85.508	249.455		
		CP	1.513.127	1.730.302	-143.450	1.586.852		
		CS	1.513.127	1.811.310	-224.458	1.586.852		
(*)	Informatica di servizio	RS	<<	87.556	-87.556	<<		
		CP	42.476	42.476	-2.346	40.130		
		CS	42.476	130.032	-89.902	40.130		

XIV LEGISLATURA - DISEGNI DI LEGGE E RELAZIONI - DOCUMENTI

110/006/3

MINISTERO DELLE COMUNICAZIONI

Unità previsionali di base		Previsioni secondo la legge di Bilancio anno finanziario 2005	Previsioni assestate anno finanziario 2005	Variazioni che si propongono	Previsioni risultanti anno finanziario 2006
Numero	Denominazione				
2	2 - SEGRETARIATO GENERALE	388.018 32.369.581 28.013.931	4.691.354 32.462.433 28.107.865	4.354.604 13.977.525 8.035.459	9.045.958 46.439.958 36.143.324
	2.1 - Spese correnti	197.111 9.242.642 9.246.210	96.504 9.335.494 9.340.144	-4.614 -802.475 -803.759	91.890 8.533.019 8.536.385
2.1.1.0	FUNZIONAMENTO	189.208 3.308.616 3.312.184	96.504 3.401.468 3.406.118	-4.614 -807.475 -808.759	91.890 2.593.993 2.597.359
	(*)				
2.1.2	2.1.2 - INTERVENTI	7.903 5.934.026 5.934.026	<< 5.934.026 5.934.026	<< 5.000 5.000	<< 5.939.026 5.939.026
2.1.2.1	Accordi ed organismi internazionali	7.903 5.934.026 5.934.026	<< 5.934.026 5.934.026	<< 5.000 5.000	<< 5.939.026 5.939.026
	2.1.5 - ONERI COMUNI	<< << <<	<< << <<	<< << <<	<< << <<
2.1.5.1	Residui passivi perenti	<< << <<	<< << <<	<< << <<	<< << <<
Dati conoscitivi					
	(*) Personale	135.025 3.113.846 3.117.414	11.625 3.170.632 3.175.282	-4.614 -774.722 -776.006	7.011 2.395.910 2.399.276
	Beni e servizi	47.921 184.521 184.521	67.496 220.587 220.587	<< -32.184 -32.184	67.496 186.403 188.403
	Informatica di servizio	6.262 10.249 10.249	17.363 10.249 10.249	<< -569 -569	17.363 9.680 9.680

XIV LEGISLATURA - DISEGNI DI LEGGE E RELAZIONI - DOCUMENTI

110/006/4

MINISTERO DELLE COMUNICAZIONI

Numero	Unità previsionali di base Denominazione	Previsioni secondo la legge di Bilancio anno finanziario 2005	Previsioni assestate anno finanziario 2005	Variazioni che si propongono	Previsioni risultanti anno finanziario 2006
	2.2 - Spese in conto capitale	190.907 23.126.939 18.767.721	4.594.850 23.126.939 18.767.721	4.359.218 14.780.000 8.839.218	8.954.068 37.906.939 27.606.939
	2.2.3 - INVESTIMENTI	190.907 23.126.939 18.767.721	4.594.850 23.126.939 18.767.721	4.359.218 14.780.000 8.839.218	8.954.068 37.906.939 27.606.939
2.2.3.1	Informatica di servizio	<< << <<	<< << <<	<< << <<	<< << <<
2.2.3.2	Beni mobili	35.962 28.198 22.586	2.905 28.198 22.586	5.612 5.612	8.517 28.198 28.198
2.2.3.3	Ricerca scientifica	154.945 3.098.741 3.098.741	154.945 3.098.741 3.098.741	<< << <<	154.945 3.098.741 3.098.741
2.2.3.4	Reti di comunicazione	<< 20.000.000 15.646.394	4.437.000 20.000.000 15.646.394	4.353.606 14.780.000 8.833.606	8.790.606 34.780.000 24.480.000
	2.2.10 - ONERI COMUNI	<< << <<	<< << <<	<< << <<	<< << <<
2.2.10.1	Residui passivi perenti	<< << <<	<< << <<	<< << <<	<< << <<

XIV LEGISLATURA - DISEGNI DI LEGGE E RELAZIONI - DOCUMENTI

110/006/5

MINISTERO DELLE COMUNICAZIONI

Numero	Unità previsionali di base		Previsioni secondo la legge di Bilancio anno finanziario 2005	Previsioni assestate anno finanziario 2005	Variazioni che si propongono	Previsioni risultanti anno finanziario 2006
	Denominazione					
3	3 - GESTIONE DELLE RISORSE UMANE	RS	4.898.781	6.805.220	-5.940.764	864.456
		CP	42.489.232	43.779.798	-841.859	42.937.939
		CS	42.736.154	44.279.539	-1.281.009	42.998.530
3.1	3.1 - Spese correnti	RS	3.680.640	6.047.598	-5.869.423	178.175
		CP	42.474.992	43.765.558	-841.859	42.923.699
		CS	42.724.748	44.193.958	-1.209.668	42.984.290
3.1.1.0	FUNZIONAMENTO (*)	RS	3.680.640	603.344	-426.048	177.296
		CP	37.268.422	38.226.686	910.804	39.137.490
		CS	37.518.178	38.655.086	542.995	39.198.081
3.1.5	3.1.5 - ONERI COMUNI	RS	<<	5.443.375	-5.443.375	<<
		CP	5.206.570	5.538.872	-1.752.663	3.786.209
		CS	5.206.570	5.538.872	-1.752.663	3.786.209
3.1.5.1	Fondi da ripartire per oneri di personale	RS	<<	5.443.375	-5.443.375	<<
		CP	4.528.806	5.538.872	-2.037.663	3.501.209
		CS	4.528.806	5.538.872	-2.037.663	3.501.209
3.1.5.3	Residui passivi perenti	RS	<<	<<	<<	<<
		CP	<<	<<	<<	<<
		CS	<<	<<	<<	<<
3.1.5.4	Fondo di riserva consumi intermedi	RS	<<	<<	<<	<<
		CP	677.764	<<	285.000	285.000
		CS	677.764	<<	285.000	285.000
Dati conoscitivi						
(*)	Personale	RS	579.839	575.107	-402.078	173.029
		CP	37.156.970	38.056.234	937.597	38.993.831
		CS	37.404.541	38.460.665	593.757	39.054.422
Beni e servizi	RS	3.098.114	28.237	-23.970	4.267	
	CP	90.761	146.761	-22.602	124.159	
	CS	92.946	170.730	-46.571	124.159	
Informatica di servizio	RS	2.687	<<	<<	<<	
	CP	20.691	23.691	-4.191	19.500	
	CS	20.691	23.691	-4.191	19.500	

XIV LEGISLATURA - DISEGNI DI LEGGE E RELAZIONI - DOCUMENTI

110/ 006/ 6

MINISTERO DELLE COMUNICAZIONI

Numero	Unità previsionali di base Denominazione	Previsioni secondo la legge di Bilancio anno finanziario 2005	Previsioni assestate anno finanziario 2005	Variazioni che si propongono	Previsioni risultanti anno finanziario 2006
3.1.6.1	3.1.6 - TRATTAMENTI DI QUIESCENZA, INTEGRATIVI E SOSTITUTIVI	<< << <<	879 << <<	<< << <<	879 << <<
	Indennità	<< << <<	879 << <<	<< << <<	879 << <<
	3.2 - Spese in conto capitale	1.218.141 14.240 11.406	757.622 14.240 85.581	<< << <<	-71.341 -71.341 -71.341
3.2.3.1	3.2.3 - INVESTIMENTI	1.218.141 14.240 11.406	757.622 14.240 85.581	<< << <<	686.281 14.240 14.240
	Beni mobili	1.218.141 14.240 11.406	757.622 14.240 85.581	<< << <<	686.281 14.240 14.240
	3.2.10 - ONERI COMUNI	<< << <<	<< << <<	<< << <<	<< << <<
3.2.10.1	Residui passivi perenti	<< << <<	<< << <<	<< << <<	<< << <<

XIV LEGISLATURA - DISEGNI DI LEGGE E RELAZIONI - DOCUMENTI

110/006/7

MINISTERO DELLE COMUNICAZIONI

Unità previsionali di base		Previsioni secondo la legge di Bilancio anno finanziario 2005	Previsioni assestate anno finanziario 2005	Variazioni che si propongono	Previsioni risultanti anno finanziario 2006
Numero	Denominazione				
4	SERVIZI DI COMUNICAZIONE ELETTRONICA E DI RADIODIFFUSIONE	135.493.972 257.119.606 303.154.146	135.366.209 257.222.349 267.925.955	-10.603.340 -144.822.146 -133.286.303	124.762.869 112.400.203 134.539.652
4.1	Spese correnti	89.487.201 117.105.366 117.166.743	101.330.231 117.208.109 117.221.810	-13.434 -4.822.146 -4.832.443	101.316.797 112.385.963 112.389.367
4.1.1.0	FUNZIONAMENTO	311.278 4.926.762 4.988.139	407.572 5.029.505 5.043.206	-13.434 177.854 167.557	394.138 5.207.359 5.210.763
	(*)				
4.1.2	INTERVENTI	89.175.923 112.178.604 112.178.604	100.922.659 112.178.604 112.178.604	<< -5.000.000 -5.000.000	100.922.659 107.178.604 107.178.604
4.1.2.3	Diffusione radiofonica sedute parlamentari	1.873.427 8.500.000 8.500.000	1.873.427 8.500.000 8.500.000	<< << <<	1.873.427 8.500.000 8.500.000
4.1.2.5	Radiodiffusione televisiva locale	87.302.496 103.678.604 103.678.604	99.049.232 103.678.604 103.678.604	<< -5.000.000 -5.000.000	99.049.232 98.678.604 98.678.604
4.1.2.6	Fondo Servizio Universale di Telecomunicazioni	<< << <<	<< << <<	<< << <<	<< << <<
Dati conoscitivi					
(*)	Personale	106.639 4.485.905 4.547.282	36.474 4.565.648 4.579.349	-13.434 164.695 154.398	23.040 4.730.343 4.733.747
	Beni e servizi	131.683 430.608 430.608	167.267 442.108 442.108	<< 25.228 25.228	167.267 467.336 467.336
	Informatica di servizio	72.956 10.249 10.249	203.831 21.749 21.749	<< -12.069 -12.069	203.831 9.680 9.680

XIV LEGISLATURA - DISEGNI DI LEGGE E RELAZIONI - DOCUMENTI

110/006/8

MINISTERO DELLE COMUNICAZIONI

Numero	Unità previsionali di base Denominazione	Previsioni secondo la legge di Bilancio anno finanziario 2005				Previsioni assestate anno finanziario 2005	Variazioni che si propongono	Previsioni risultanti anno finanziario 2006
		RS	CP	CS				
4.1.2.7	Fondo servizio postale universale	RS	<<	<<	<<	<<	<<	<<
		CP	<<	<<	<<	<<	<<	<<
		CS	<<	<<	<<	<<	<<	<<
4.1.5 - ONERI COMUNI		RS	<<	<<	<<	<<	<<	<<
		CP	<<	<<	<<	<<	<<	<<
		CS	<<	<<	<<	<<	<<	<<
4.1.5.1	Residui passivi perenti	RS	<<	<<	<<	<<	<<	<<
		CP	<<	<<	<<	<<	<<	<<
		CS	<<	<<	<<	<<	<<	<<
4.2	Spese in conto capitale	RS	46.006.771	34.035.978	34.035.978	-10.589.906	23.446.072	
		CP	140.014.240	140.014.240	140.014.240	-140.000.000	14.240	
		CS	185.987.403	150.604.145	150.604.145	-128.453.860	22.150.285	
4.2.3 - INVESTIMENTI		RS	46.006.771	34.035.978	34.035.978	-10.589.906	23.446.072	
		CP	140.014.240	140.014.240	140.014.240	-140.000.000	14.240	
		CS	185.987.403	150.604.145	150.604.145	-128.453.860	22.150.285	
4.2.3.2	Beni mobili	RS	30.774	7.193	7.193	2.834	10.027	
		CP	14.240	14.240	14.240	<<	14.240	
		CS	11.406	11.406	11.406	2.834	14.240	
4.2.3.3	Radiodiffusione televisiva locale	RS	44.179.038	8.980.640	8.980.640	-8.980.640	<<	
		CP	<<	<<	<<	<<	<<	
		CS	44.179.038	8.980.639	8.980.639	<<	<<	
4.2.3.4	Apparati di comunicazioni	RS	1.796.959	25.048.145	25.048.145	-1.612.100	23.436.045	
		CP	140.000.000	140.000.000	140.000.000	-140.000.000	<<	
		CS	141.796.959	141.612.100	141.612.100	-119.476.055	22.136.045	
4.2.10.1	Residui passivi perenti	RS	<<	<<	<<	<<	<<	
		CP	<<	<<	<<	<<	<<	
		CS	<<	<<	<<	<<	<<	

XIV LEGISLATURA - DISEGNI DI LEGGE E RELAZIONI - DOCUMENTI

110/ 006/ 9

MINISTERO DELLE COMUNICAZIONI

Unità previsionali di base		Previsioni secondo la legge di Bilancio anno finanziario 2005	Previsioni assestate anno finanziario 2005	Variazioni che si propongono	Previsioni risultanti anno finanziario 2006
Numero	Denominazione				
5	PIANIFICAZIONE E GESTIONE DELLO SPETTRO RADIOELETTICO	14.296.845 RS 9.257.149 CP 14.091.142 CS	19.896.903 19.896.903 9.960.303 15.794.296	-5.833.993 -193.854 2.136.493	14.062.910 9.766.449 17.930.789
5.1	Spese correnti	988.712 RS 5.649.443 CP 5.936.193 CS	560.613 6.352.597 6.639.347	-286.750 -206.748 -491.568	273.863 6.145.849 6.147.779
5.1.1.0	FUNZIONAMENTO	112.592 RS 4.752.829 CP 4.755.529 CS	162.851 5.455.983 5.458.683	-2.700 -206.748 -207.518	160.151 5.249.235 5.251.165
5.1.2	INTERVENTI	876.120 RS 896.614 CP 1.180.664 CS	397.762 896.614 1.180.664	-284.050 << -284.050	113.712 896.614 896.614
5.1.2.1	Controllo emissioni radioelettriche	876.120 RS 896.614 CP 1.180.664 CS	397.762 896.614 1.180.664	-284.050 << -284.050	113.712 896.614 896.614
5.1.5	ONERI COMUNI	<< RS << CP << CS	<< << <<	<< << <<	<< << <<
5.1.5.1	Residui passivi parenti	<< RS << CP << CS	<< << <<	<< << <<	<< << <<
Dati conoscitivi					
(*)	Personale	64.479 RS 4.658.958 CP 4.661.658 CS	107.460 5.287.112 5.289.812	-2.700 -159.567 -160.337	104.760 5.127.545 5.129.475
	Beni e servizi	48.113 RS 86.269 CP 86.269 CS	55.391 133.269 133.269	<< << -18.759 -18.759	55.391 114.510 114.510
	Informatica di servizio	<< RS 7.602 CP 7.602 CS	<< 35.602 35.602	<< -28.422 -28.422	<< 7.180 7.180

XIV LEGISLATURA - DISEGNI DI LEGGE E RELAZIONI - DOCUMENTI

110/ 006/ 10

MINISTERO DELLE COMUNICAZIONI

Numero	Unità previsionali di base Denominazione	Previsioni secondo la legge di Bilancio anno finanziario 2005	Previsioni assestate anno finanziario 2005	Variazioni che si propongono	Previsioni risultanti anno finanziario 2006
5.2 - Spese in conto capitale	RS	13.308.133	19.336.290	-5.547.243	13.789.047
	CP	3.607.706	3.607.706	12.894	3.620.600
	CS	8.154.949	9.154.949	2.628.061	11.783.010
5.2.3 - INVESTIMENTI	RS	13.308.133	19.336.290	-5.547.243	13.789.047
	CP	3.607.706	3.607.706	12.884	3.620.600
	CS	8.154.949	9.154.949	2.628.061	11.783.010
5.2.3.1 Controllo emissioni radioelettriche	RS	13.304.940	19.333.132	-5.556.037	13.777.095
	CP	3.587.506	3.587.506	12.494	3.600.000
	CS	8.143.543	9.143.543	2.618.867	11.762.410
5.2.3.2 Beni mobili	RS	3.193	3.158	8.794	11.952
	CP	20.200	20.200	400	20.600
	CS	11.406	11.406	9.194	20.600
5.2.10 - ONERI COMUNI	RS	<<	<<	<<	<<
	CP	<<	<<	<<	<<
	CS	<<	<<	<<	<<
5.2.10.1 Residui passivi perenti	RS	<<	<<	<<	<<
	CP	<<	<<	<<	<<
	CS	<<	<<	<<	<<

XIV LEGISLATURA - DISEGNI DI LEGGE E RELAZIONI - DOCUMENTI

110/006/11

MINISTERO DELLE COMUNICAZIONI

Numero	Unità previsionali di base Denominazione	Previsioni secondo la legge di Bilancio anno finanziario 2005				Previsioni assettate anno finanziario 2005	Variazioni che si propongono	Previsioni risultanti anno finanziario 2006
		RS	CP	CS				
6	6 - REGOLAMENTAZIONE DEL SETTORE POSTALE	RS	67.727	86.194	121	86.315		
		CP	2.797.187	2.887.517	-173.437	2.714.080		
		CS	2.797.853	2.887.395	-138.495	2.748.900		
6.1	6.1 - Spese correnti	RS	65.370	86.193	-2.713	83.480		
		CP	2.782.947	2.873.277	-174.197	2.699.080		
		CS	2.786.447	2.875.989	-142.089	2.733.900		
6.1.1.0	FUNZIONAMENTO (*)	RS	65.370	53.848	-2.713	51.135		
		CP	2.782.947	2.873.277	-174.197	2.699.080		
		CS	2.786.447	2.875.989	-174.434	2.701.555		
6.1.2	6.1.2 - INTERVENTI	RS	<<	32.345	<<	32.345		
		CP	<<	<<	<<	<<		
		CS	<<	<<	32.345	32.345		
6.1.2.1	Fondo servizio postale universale	RS	<<	32.345	<<	32.345		
		CP	<<	<<	<<	<<		
		CS	<<	<<	32.345	32.345		
6.1.5	6.1.5 - ONERI COMUNI	RS	<<	<<	<<	<<		
		CP	<<	<<	<<	<<		
		CS	<<	<<	<<	<<		
6.1.5.1	Residui passivi perenti	RS	<<	<<	<<	<<		
		CP	<<	<<	<<	<<		
		CS	<<	<<	<<	<<		
Dati conoscitivi								
(*)	Personale	RS	23.426	12.523	-2.713	9.810		
		CP	2.660.722	2.722.552	-174.950	2.547.602		
		CS	2.664.222	2.725.264	-175.187	2.550.077		
(*)	Beni e servizi	RS	41.944	41.325	<<	41.325		
		CP	111.976	140.476	1.302	141.778		
		CS	111.976	140.476	1.302	141.778		
(*)	Informatica di servizio	RS	<<	<<	<<	<<		
		CP	10.249	10.249	-549	9.700		
		CS	10.249	10.249	-549	9.700		

110/006/12

MINISTERO DELLE COMUNICAZIONI

Unità previsionali di base		Previsioni secondo la legge di Bilancio anno finanziario 2005	Previsioni assestate anno finanziario 2005	Variazioni che si propongono	Previsioni risultanti anno finanziario 2006
Numero	Denominazione				
6.2 - Spese in conto capitale	RS	2.357	1	2.834	2.835
	CP	14.240	14.240	760	15.000
	CS	11.406	11.406	3.594	15.000
6.2.3 - INVESTIMENTI	RS	2.357	1	2.834	2.835
	CP	14.240	14.240	760	15.000
	CS	11.406	11.406	3.594	15.000
6.2.3.1 Beni mobili	RS	2.357	1	2.834	2.835
	CP	14.240	14.240	760	15.000
	CS	11.406	11.406	3.594	15.000
6.2.10 - ONERI COMUNI	RS	<<	<<	<<	<<
	CP	<<	<<	<<	<<
	CS	<<	<<	<<	<<
6.2.10.1 Residui passivi perenti	RS	<<	<<	<<	<<
	CP	<<	<<	<<	<<
	CS	<<	<<	<<	<<

XIV LEGISLATURA - DISEGNI DI LEGGE E RELAZIONI - DOCUMENTI

110/006/13

MINISTERO DELLE COMUNICAZIONI

Numero	Denominazione	Unità previsionali di base				Previsioni secondo la legge di Bilancio anno finanziario 2005	Previsioni assestate anno finanziario 2005	Variazioni che si propongono	Previsioni risultanti anno finanziario 2006
		RS	CP	CS					
7	ISTITUTO SUPERIORE COMUNICAZIONI E TECNOLOGIE DELL'INFORMAZIONE	RS	5.324.858	CP	10.145.580	6.595.221	-425.026	6.170.195	
		CS	9.466.216		10.341.029	10.769.377	6.868.741	15.633.012	
								17.638.118	
7.1	Spese correnti	RS	482.798	CP	6.606.558	381.287	-129.445	251.842	
		CS	6.631.613		6.912.802	6.780.035	98.175	6.876.210	
							-29.486	6.883.316	
7.1.1.0	FUNZIONAMENTO	RS	482.798	CP	6.606.558	381.287	-129.445	251.842	
	(*)	CS	6.631.613		6.912.802	6.780.035	98.175	6.876.210	
							-29.486	6.883.316	
7.1.5	ONERI COMUNI	RS	<<	CP	<<	<<	<<	<<	
		CS	<<		<<	<<	<<	<<	
							<<	<<	
7.1.5.1	Residui passivi perenti	RS	<<	CP	<<	<<	<<	<<	
		CS	<<		<<	<<	<<	<<	
							<<	<<	
Dati conoscitivi									
(*)	Personale	RS	157.776	CP	6.248.392	253.879	-108.506	145.373	
		CS	6.273.447		6.421.869	6.533.697	32.881	6.454.750	
							-73.841	6.459.856	
	Beni e servizi	RS	324.241	CP	347.917	117.667	-20.939	96.728	
		CS	347.917		368.856	347.917	65.843	413.760	
							44.904	413.760	
	Informatica di servizio	RS	781	CP	10.249	9.741	<<	9.741	
		CS	10.249		10.249	10.249	-549	9.700	
							-549	9.700	

XIV LEGISLATURA - DISEGNI DI LEGGE E RELAZIONI - DOCUMENTI

110/006/14

MINISTERO DELLE COMUNICAZIONI

Unità previsionali di base		Previsioni secondo la legge di Bilancio anno finanziario 2005	Previsioni assestate anno finanziario 2005	Variazioni che si propongono	Previsioni risultanti anno finanziario 2006
Numero	Denominazione				
	7.2 - Spese in conto capitale	4.842.060 3.539.022 2.834.603	6.213.934 3.560.994 3.856.575	-295.581 5.193.808 6.898.227	5.918.353 8.754.802 10.754.802
	7.2.3 - INVESTIMENTI	4.842.060 3.539.022 2.834.603	6.213.934 3.560.994 3.856.575	-295.581 5.193.808 6.898.227	5.918.353 8.754.802 10.754.802
7.2.3.2	Beni mobili	17.519 14.240 11.406	5.685 14.240 11.406	2.834 284 3.118	8.519 14.524 14.524
7.2.3.3	Ricerca scientifica	4.824.541 3.524.782 2.823.197	3.208.249 3.546.754 2.845.169	701.585 28.524 730.109	3.909.834 3.575.278 3.575.278
7.2.3.4	Fondazione Ugo Bordoni	<< << <<	<< << <<	<< 5.165.000 5.165.000	<< 5.165.000 5.165.000
7.2.3.5	Progetti informatici strategici	<< << <<	3.000.000 << 1.000.000	-1.000.000 << 1.000.000	2.000.000 << 2.000.000
	7.2.10 - ONERI COMUNI	<< << <<	<< << <<	<< << <<	<< << <<
7.2.10.1	Residui passivi perenti	<< << <<	<< << <<	<< << <<	<< << <<

XIV LEGISLATURA - DISEGNI DI LEGGE E RELAZIONI - DOCUMENTI

110/ 006/ 15

MINISTERO DELLE COMUNICAZIONI

Numero	Unità previsionali di base		Previsioni secondo la legge di Bilancio anno finanziario 2005	Previsioni assestate anno finanziario 2005	Variazioni che si propongono	Previsioni risultanti anno finanziario 2006
	Denominazione					
8	8 - GESTIONE DELLE RISORSE STRUMENTALI ED INFORMATIVE	RS	3.664.942	5.750.360	254.863	6.005.223
		CP	8.391.303	8.819.131	3.112.828	11.931.959
		CS	8.034.800	8.462.628	3.469.331	11.931.959
8.1	8.1 - Spese correnti	RS	159.902	2.265.499	-101.640	2.163.859
		CP	6.600.221	7.028.049	476.910	7.504.959
		CS	6.600.221	7.028.049	476.910	7.504.959
8.1.1.0	FUNZIONAMENTO	RS	58.262	2.163.859	<<	2.163.859
		CP	6.498.581	6.926.409	578.550	7.504.959
		CS	6.498.581	6.926.409	578.550	7.504.959
8.1.5	8.1.5 - ONERI COMUNI	RS	101.640	101.640	-101.640	<<
		CP	101.640	101.640	-101.640	<<
		CS	101.640	101.640	-101.640	<<
8.1.5.1	Fitti figurativi	RS	101.640	101.640	-101.640	<<
		CP	101.640	101.640	-101.640	<<
		CS	101.640	101.640	-101.640	<<
8.1.5.2	Residui passivi perenti	RS	<<	<<	<<	<<
		CP	<<	<<	<<	<<
		CS	<<	<<	<<	<<
Dati conoscitivi						
(*)	Personale	RS	<<	24.337	<<	24.337
		CP	2.804.135	2.946.963	535.631	3.482.594
		CS	2.804.135	2.946.963	535.631	3.482.594
(*)	Beni e servizi	RS	58.262	2.131.356	<<	2.131.356
		CP	3.652.674	3.937.674	45.191	3.982.865
		CS	3.652.674	3.937.674	45.191	3.982.865
(*)	Informatica di servizio	RS	<<	8.166	<<	8.166
		CP	41.772	41.772	-2.272	39.500
		CS	41.772	41.772	-2.272	39.500

XIV LEGISLATURA - DISEGNI DI LEGGE E RELAZIONI - DOCUMENTI

110/006/16

MINISTERO DELLE COMUNICAZIONI

Numero	Unità previsionali di base Denominazione	Previsioni secondo la legge di Bilancio anno finanziario 2005	Previsioni assestate anno finanziario 2005	Variazioni che si propongono	Previsioni risultanti anno finanziario 2006
	8.2 - Spese in conto capitale	RS CP CS	3.484.861 1.791.082 1.434.579	356.503 2.635.918 2.992.421	3.841.364 4.427.000 4.427.000
	8.2.3 - INVESTIMENTI	RS CP CS	3.484.861 1.791.082 1.434.579	356.503 2.635.918 2.992.421	3.841.364 4.427.000 4.427.000
8.2.3.1	Informatica di servizio	RS CP CS	3.313.677 1.324.973 1.061.246	263.727 2.627.027 2.890.754	3.577.404 3.952.000 3.952.000
8.2.3.2	Beni mobili	RS CP CS	<< 466.109 373.333	92.776 8.891 101.667	263.960 475.000 475.000
	8.2.10 - ONERI COMUNI	RS CP CS	<< << <<	<< << <<	<< << <<
8.2.10.1	Residui passivi perenti	RS CP CS	<< << <<	<< << <<	<< << <<

RIEPILOGO

XIV LEGISLATURA - DISEGNI DI LEGGE E RELAZIONI - DOCUMENTI

MINISTERO DELLE COMUNICAZIONI		110/008/ 1			
Riepilogo	Previsioni secondo la legge di Bilancio anno finanziario 2005	Previsioni assestate anno finanziario 2005	Variazioni che si propongono	Previsioni risultanti anno finanziario 2006	
Spese correnti	RS CP CS	95.944.457 199.632.180 200.262.186	111.285.235 203.970.785 204.967.829	-6.536.083 -7.198.990 -8.086.790	104.749.152 196.771.795 196.881.039
FUNZIONAMENTO	RS CP CS	5.092.059 74.114.726 74.460.682	4.324.680 77.262.549 78.020.543	-752.018 508.793 -172.302	3.572.662 77.771.342 77.848.241
INTERVENTI	RS CP CS	90.750.758 120.209.244 120.493.294	101.414.661 121.067.724 121.306.774	-239.050 -5.853.480 -6.060.185	101.175.611 115.214.244 115.246.589
ONERI COMUNI	RS CP CS	101.640 5.308.210 5.308.210	5.545.015 5.640.512 5.640.512	-5.545.015 -1.854.303 -1.854.303	<< 3.786.209 3.786.209
TRATTAMENTI DI QUIESCENZA, INTEGRATIVI E SOSTITUTIVI	RS CP CS	<< << <<	879 << <<	<< << <<	879 << <<
Spese in conto capitale	RS CP CS	69.074.761 172.178.192 217.258.713	68.423.712 172.200.164 183.971.602	-11.771.439 -117.376.620 -107.149.603	56.652.273 54.823.544 76.821.999
INVESTIMENTI	RS CP CS	69.074.761 172.178.192 217.258.713	68.423.712 172.200.164 183.971.602	-11.771.439 -117.376.620 -107.149.603	56.652.273 54.823.544 76.821.999
TOTALE	RS CP CS	165.019.218 371.810.372 417.520.899	179.708.947 376.170.949 398.939.431	-18.307.522 -124.575.610 -115.236.393	161.401.425 251.595.339 273.703.038

TABELLA N.12

STATO DI PREVISIONE DEL MINISTERO DELLA DIFESA

XIV LEGISLATURA - DISEGNI DI LEGGE E RELAZIONI - DOCUMENTI

MINISTERO DELLA DIFESA		UNITÀ PREVISIONALI DI BASE		Previsioni secondo la legge di Bilancio anno finanziario 2005	Previsioni assestate anno finanziario 2005	Variazioni che si propongono	Previsioni risultanti anno finanziario 2006
Numero	Denominazione						
1	GABINETTO E UFFICI DI DIRETTA COLLABORAZIONE ALL'OPERA DEL MINISTRO	RS	5.531.392	14.728.597	-4.101.802	10.626.795	
		CP	134.979.813	289.244.764	-153.731.976	135.512.808	
		CS	138.979.813	293.346.566	-152.849.778	140.496.808	
1.1	Spese correnti	RS	5.531.392	14.724.913	-4.101.802	10.623.111	
		CP	19.908.813	174.173.764	-153.732.976	20.440.808	
		CS	23.908.813	178.275.566	-152.834.778	25.440.808	
1.1.1.0	FUNZIONAMENTO	RS	471.775	334.394	-101.802	232.592	
		CP	19.908.813	19.881.121	559.687	20.440.808	
		CS	19.908.813	19.982.923	457.885	20.440.808	
1.1.2	INTERVENTI	RS	5.059.617	14.390.519	-4.000.000	10.390.519	
		CP	<<	154.292.663	-154.292.663	<<	
		CS	4.000.000	158.292.663	-153.292.663	5.000.000	
1.1.2.1	Servizio per le informazioni e la sicurezza militare	RS	5.059.617	14.390.519	-4.000.000	10.390.519	
		CP	<<	154.292.663	-154.292.663	<<	
		CS	4.000.000	158.292.663	-153.292.663	5.000.000	
1.1.5	ONERI COMUNI	RS	<<	<<	<<	<<	
		CP	<<	<<	<<	<<	
		CS	<<	<<	<<	<<	
1.1.5.1	Residui passivi perenti	RS	<<	<<	<<	<<	
		CP	<<	<<	<<	<<	
		CS	<<	<<	<<	<<	
Dati consociativi							
(*)	Personale	RS	230.181	101.802	-101.802	<<	
		CP	18.303.751	18.288.059	1.026.809	19.314.868	
		CS	18.303.751	18.389.861	925.007	19.314.868	
	Beni e servizi	RS	236.728	225.740	<<	225.740	
		CP	1.556.223	1.544.223	-453.543	1.090.680	
		CS	1.556.223	1.544.223	-453.543	1.090.680	
	Informatica di servizio	RS	2.866	6.852	<<	6.852	
		CP	48.839	48.839	-13.579	35.260	
		CS	48.839	48.839	-13.579	35.260	

XIV LEGISLATURA - DISEGNI DI LEGGE E RELAZIONI - DOCUMENTI

MINISTERO DELLA DIFESA

120/006/2

Unità previsionali di base		Previsioni secondo la legge di Bilancio anno finanziario 2005	Previsioni assestate anno finanziario 2005	Variazioni che si propongono	Previsioni risultanti anno finanziario 2006
Numero	Denominazione				
	1.2 - Spese in conto capitale	<< 115.071.000 115.071.000	3.684 115.071.000 115.071.000	<< 1.000 -15.000	3.684 115.072.000 115.056.000
	1.2.3 - INVESTIMENTI	<< 115.071.000 115.071.000	3.684 115.071.000 115.071.000	<< 1.000 -15.000	3.684 115.072.000 115.056.000
1.2.3.1	Fondo unico da ripartire - investimenti università e ricerca	<< 115.000.000 115.000.000	<< 115.000.000 115.000.000	<< << <<	<< 115.000.000 115.000.000
1.2.3.2	Informatica di servizio	<< 71.000 71.000	3.684 71.000 71.000	<< 1.000 -15.000	3.684 72.000 56.000
	1.2.10 - ONERI COMUNI	<< << <<	<< << <<	<< << <<	<< << <<
	1.2.10.1 Residui passivi perenti	<< << <<	<< << <<	<< << <<	<< << <<

XIV LEGISLATURA - DISEGNI DI LEGGE E RELAZIONI - DOCUMENTI

120/006/3

MINISTERO DELLA DIFESA

Numero	Unità previsionali di base		Previsioni secondo la legge di Bilancio anno finanziario 2005	Previsioni assestate anno finanziario 2005	Variazioni che si propongono	Previsioni risultanti anno finanziario 2006
	Denominazione					
2	RS	BILANCIO E AFFARI FINANZIARI	3.348.773	8.843.688	-67.979	8.775.709
	CP		322.916.566	194.167.106	197.183.682	391.350.788
	CS		322.982.804	194.235.085	197.105.703	391.340.788
2.1	RS	Spese correnti	3.348.773	8.804.542	-67.979	8.736.563
	CP		322.853.566	194.104.106	197.201.682	391.305.788
	CS		322.919.804	194.172.085	197.133.703	391.305.788
2.1.1	RS	FUNZIONAMENTO	3.133.186	2.691.583	-1.741	2.689.842
	CP		65.834.944	65.486.747	-2.431.561	63.055.186
	CS		65.834.944	65.488.488	-2.433.302	63.055.186
2.1.1.1	RS	Spese generali di funzionamento di bilancio e affari finanziari (*)	871.449	160.728	<<	160.728
	CP		44.095.101	43.985.860	220.404	44.206.264
	CS		44.095.101	43.985.860	220.404	44.206.264
Dati conoscitivi						
(*) Personale	RS		873	873	<<	873
	CP		7.414.173	7.127.676	1.050.065	8.177.741
	CS		7.414.173	7.127.676	1.050.065	8.177.741
Beni e servizi	RS		869.435	159.855	<<	159.855
	CP		36.591.855	36.769.111	-780.433	35.988.678
	CS		36.591.855	36.769.111	-780.433	35.988.678
Informatica di servizio	RS		1.141	<<	<<	<<
	CP		89.073	89.073	-49.228	39.845
	CS		89.073	89.073	-49.228	39.845

XIV LEGISLATURA - DISEGNI DI LEGGE E RELAZIONI - DOCUMENTI

Unità previsionali di base		Previsioni secondo la legge di Bilancio anno finanziario 2005	Previsioni assestate anno finanziario 2005	Variazioni che si propongono	Previsioni risultanti anno finanziario 2006
Numero	Denominazione				
2.1.1.2	Spese generali di funzionamento di onoranze ai caduti in guerra (*)	2.108.561 9.708.332 9.708.332	2.121.949 9.369.376 9.371.117	-1.741 -2.746.134 -2.747.875	2.120.208 6.623.242 6.623.242
		RS CP CS			
Dati conoscitivi					
(*)	Personale	2.174 5.003.197 5.003.197	3.441 4.436.989 4.438.730	-1.741 -331.785 -333.526	1.700 4.105.204 4.105.204
	Beni e servizi	2.018.634 4.693.548 4.693.548	2.077.144 4.920.800 4.920.800	<< -2.416.865 -2.416.865	2.077.144 2.503.935 2.503.935
	Informatica di servizio	87.553 11.587 11.587	41.364 11.587 11.587	<< 2.516 2.516	41.364 14.103 14.103
		RS CP CS			

120/006/4

MINISTERO DELLA DIFESA

XIV LEGISLATURA - DISEGNI DI LEGGE E RELAZIONI - DOCUMENTI

120/006/5

MINISTERO DELLA DIFESA

Unità previsionali di base		Previsioni secondo la legge di Bilancio anno finanziario 2005	Previsioni assestate anno finanziario 2005	Variazioni che si propongono	Previsioni risultanti anno finanziario 2006
Numero	Denominazione				
2.1.1.3	Magistratura militare (*)	RS 153.176 CP 12.031.511 CS 12.031.511	408.906 12.131.511 12.131.511	<< 94.169 94.169	408.906 12.225.680 12.225.680
2.1.2	INTERVENTI	RS 215.587 CP 126.920.448 CS 126.986.686	6.112.959 128.617.359 128.683.597	-66.238 -2.590.187 -2.656.425	6.046.721 126.027.172 126.027.172
2.1.2.1	Accordi ed organismi internazionali	RS 215.587 CP 126.920.448 CS 126.986.686	6.112.959 128.617.359 128.683.597	-66.238 -2.590.187 -2.656.425	6.046.721 126.027.172 126.027.172
2.1.5	ONERI COMUNI	RS << CP 130.098.174 CS 130.098.174	<< << <<	<< 202.223.430 202.223.430	<< 202.223.430 202.223.430
2.1.5.1	Residui passivi perenti	RS << CP << CS <<	<< << <<	<< << <<	<< << <<
2.1.5.2	Fondo di riserva consumi intermedi	RS << CP 130.098.174 CS 130.098.174	<< << <<	<< 202.223.430 202.223.430	<< 202.223.430 202.223.430
Dati consociativi					
(*)	Personale	RS << CP 10.655.801 CS 10.655.801	<< 10.655.801 10.655.801	<< -557.121 -557.121	<< 10.098.680 10.098.680
	Beni e servizi	RS 153.176 CP 1.375.710 CS 1.375.710	408.906 1.475.710 1.475.710	<< 651.290 651.290	408.906 2.127.000 2.127.000

XIV LEGISLATURA - DISEGNI DI LEGGE E RELAZIONI - DOCUMENTI

MINISTERO DELLA DIFESA		120/006/6			
Numero	Unità previsionali di base Denominazione	Previsioni secondo la legge di Bilancio anno finanziario 2005	Previsioni assestate anno finanziario 2005	Variazioni che si propongono	Previsioni risultanti anno finanziario 2006
				<< 63.000 63.000	39.146 63.000 63.000
	2.2 - Spese in conto capitale				
	2.2.3 - INVESTIMENTI				
	2.2.3.1				
	Informatica di servizio	<< 63.000 63.000	39.146 63.000 63.000	<< -18.000 -28.000	39.146 45.000 35.000
	2.2.10 - ONERI COMUNI				
	Residui passivi parenti	<< << <<	<< << <<	<< << <<	<< << <<
		<< << <<	<< << <<	<< << <<	<< << <<

XIV LEGISLATURA - DISEGNI DI LEGGE E RELAZIONI - DOCUMENTI

120/006/7

MINISTERO DELLA DIFESA

Unità previsionali di base		Previsioni secondo la legge di Bilancio anno finanziario 2005	Previsioni assestate anno finanziario 2005	Variazioni che si propongono	Previsioni risultanti anno finanziario 2006
Numero	Denominazione				
3	SEGRETERIATO GENERALE	RS CP CS	4.864.340.395 6.139.338.492 6.381.916.074	-317.305.150 -667.706.673 -1.388.314.655	4.547.035.245 5.471.631.819 4.993.601.419
3.1	Spese correnti	RS CP CS	2.980.284.557 3.674.008.884 3.704.336.928	-141.196.084 -581.135.459 -647.403.975	2.431.259.112 3.189.476.924 3.189.476.924
3.1.1	FUNZIONAMENTO	RS CP CS	2.712.084.385 3.020.767.681 3.051.095.725	-43.794.515 -554.978.124 -600.706.414	2.286.930.104 2.644.217.541 2.644.217.541
3.1.1.1	Spese generali di funzionamento (*)	RS CP CS	97.911.274 2.041.456.165 2.043.389.927	-484.735 -269.860.761 -272.279.269	151.549.940 1.886.120.223 1.886.120.223
3.1.1.2	Assistenza e benessere del personale	RS CP CS	1.685.419 19.802.365 19.802.365	<<< -2.383.170 -2.383.170	1.607.366 17.569.195 17.568.195
3.1.1.3	Leva, formazione e addestramento	RS CP CS	2.579.504 35.615.004 35.615.004	-1.500.000 -7.564.112 -9.064.112	6.404.465 28.476.443 28.476.443
3.1.1.4	Mezzi operativi e strumentali	RS CP CS	947.968.656 819.754.280 832.754.280	137.533.016 -214.211.981 -76.678.965	964.014.109 620.056.371 620.056.371
Dati consociativi					
(*)	Personale	RS CP CS	41.323.327 1.745.577.795 1.745.577.795	-1.460.956 -213.520.802 -214.981.758	54.999.003 1.631.541.787 1.631.541.787
	Beni e servizi	RS CP CS	50.747.272 286.256.278 288.190.040	976.221 -54.666.156 -55.623.708	89.497.139 248.474.647 248.474.647
	Informatica di servizio	RS CP CS	5.840.675 9.622.092 9.622.092	<<< -1.673.803 -1.673.803	7.053.798 8.103.789 8.103.789

XIV LEGISLATURA - DISEGNI DI LEGGE E RELAZIONI - DOCUMENTI

MINISTERO DELLA DIFESA		120/006/8			
Numero	Unità previsionali di base Denominazione	Previsioni secondo la legge di Bilancio anno finanziario 2005	Previsioni assestate anno finanziario 2005	Variazioni che si propongono	Previsioni risultanti anno finanziario 2006
		3.1.1.5	Ammodernamento e rinnovamento	1.661.939.532 104.139.867 119.534.149	1.342.697.005 152.953.409 332.296.207
3.1.1.6	Risarcimenti giudiziari	<< << <<	<< << <<	<< << <<	<< << <<
3.1.2	INTERVENTI	107.523.267 109.163.327 109.163.327	107.330.051 109.163.327 95.351.345	13.811.988 52.584.700 66.396.682	121.142.039 161.748.027 161.748.027
3.1.2.1	Riformimento idrico isole minori	1.215.892 18.500.000 18.500.000	1.129.877 18.500.000 18.500.000	<< -949.000 -949.000	1.129.877 17.551.000 17.551.000
3.1.2.2	Accordi ed organismi internazionali	70.359.612 41.264.720 41.264.720	88.533.352 41.264.720 32.392.028	8.872.692 5.003.280 13.875.972	97.406.044 46.268.000 46.268.000
3.1.2.3	Servitu' militari	17.390.174 21.330.000 21.330.000	17.605.942 21.330.000 16.330.000	5.000.000 << 5.000.000	22.605.942 21.330.000 21.330.000
3.1.2.4	Contributi ad enti ed altri organismi	910.000 5.023.000 5.023.000	60.880 5.023.000 5.083.710	-60.704 -365.000 -425.710	176 4.658.000 4.658.000
3.1.2.5	Corpo militare della Croce Rossa Italiana	<< 11.538.607 11.538.607	<< 11.538.607 11.538.607	<< << <<	<< 11.538.607 11.538.607
3.1.2.6	Interventi diversi	<< << <<	<< << <<	<< 48.118.420 48.118.420	<< 48.118.420 48.118.420
3.1.2.7	Altri interessi su mutui	17.647.477 << <<	<< << <<	<< << <<	<< << <<
3.1.2.8	Agenzia Industrie Difesa	<< 11.507.000 11.507.000	<< 11.507.000 11.507.000	<< 777.000 777.000	<< 12.284.000 12.284.000

XIV LEGISLATURA - DISEGNI DI LEGGE E RELAZIONI - DOCUMENTI

120/006/9

MINISTERO DELLA DIFESA

Unità previsionali di base		Previsioni secondo la legge di Bilancio anno finanziario 2005	Previsioni assestate anno finanziario 2005	Variazioni che si propongono	Previsioni risultanti anno finanziario 2006
Numero	Denominazione				
	3.1.5 - ONERI COMUNI	RS CP CS	133.914.935 136.803.642 171.155.850	-111.213.557 -41.966.254 -76.318.462	22.701.378 94.837.388 94.837.388
3.1.5.1	Residui passivi perentivi	RS CP CS	<< << <<	<< << <<	<< << <<
3.1.5.2	Fitti figurativi	RS CP CS	115.393.584 93.796.190 93.796.190	-76.861.349 -93.796.190 -93.796.190	<< << <<
3.1.5.3	Fondi da ripartire per oneri di personale	RS CP CS	54.978.553 84.913.937 84.913.937	-34.352.208 51.829.936 17.477.728	22.701.378 94.837.388 94.837.388
3.1.6	TRATTAMENTI DI QUIESCENZA, INTEGRATIVI E SOSTITUTIVI	RS CP CS	304.768 365.367.749 365.367.749	<< -36.775.781 -36.775.781	485.591 288.673.968 288.673.968
3.1.6.1	Indennità	RS CP CS	304.768 7.048.678 7.048.678	<< 640.047 640.047	485.591 7.770.725 7.770.725
3.1.6.2	Pensioni provvisorie	RS CP CS	<< 358.319.071 358.319.071	<< -37.415.828 -37.415.828	<< 280.903.243 280.903.243
3.2	Spese in conto capitale	RS CP CS	961.145.470 2.367.693.196 2.448.572.619	-176.109.066 -86.571.214 -740.910.680	2.115.776.133 2.282.154.895 1.804.124.495
3.2.3	INVESTIMENTI	RS CP CS	961.145.470 2.367.693.196 2.448.572.619	-176.109.066 -86.571.214 -740.910.680	2.115.776.133 2.282.154.895 1.804.124.495
3.2.3.1	Ricerca scientifica	RS CP CS	271.561.089 << <<	-40.105.000 << -40.105.000	265.298.715 << <<
3.2.3.2	Edilizia abitativa	RS CP CS	2.919 62.301 62.301	<< << <<	30.008 62.301 62.301
3.2.3.3	Informatica di servizio	RS CP CS	<< 8.750.000 8.750.000	<< -1.010.000 -2.769.400	7.674.901 7.740.000 5.980.600

XIV LEGISLATURA - DISEGNI DI LEGGE E RELAZIONI - DOCUMENTI

MINISTERO DELLA DIFESA		120/006/10				
Numero	Unità previsionali di base Denominazione	Previsioni secondo la legge di Bilancio anno finanziario 2005	Previsioni assestate anno finanziario 2005	Variazioni che si propongono	Previsioni risultanti anno finanziario 2006	
3.2.3.4	Attrezzature e impianti	RS	211.849.468	1.616.377.948	-120.324.643	1.496.053.305
		CP	2.218.266.625	2.219.299.538	-103.796.944	2.115.502.594
		CS	2.283.266.625	2.339.624.181	-664.716.587	1.674.907.594
3.2.3.5	Armodernamento e rinnovamento	RS	469.066.776	361.137.117	-15.627.023	345.510.094
		CP	138.109.270	138.109.270	19.730.730	157.840.000
		CS	153.788.693	153.736.293	-31.770.293	121.966.000
3.2.3.6	Agenzia Industrie Difesa	RS	8.665.228	<<	<<	<<
		CP	2.475.000	2.475.000	-1.475.000	1.000.000
		CS	2.675.000	2.675.000	-1.675.000	1.000.000
3.2.3.7	Edilizia di servizio	RS	<<	1.261.510	-52.400	1.209.110
		CP	30.000	30.000	-20.000	10.000
		CS	30.000	82.400	125.600	208.000
3.2.10.1	Residui passivi perenti	RS	<<	<<	<<	<<
		CP	<<	<<	<<	<<
		CS	<<	<<	<<	<<
3.2.10.1	Residui passivi perenti	RS	<<	<<	<<	<<
		CP	<<	<<	<<	<<
		CS	<<	<<	<<	<<

XIV LEGISLATURA - DISEGNI DI LEGGE E RELAZIONI - DOCUMENTI

120/006/11

MINISTERO DELLA DIFESA

Numero	Unità previsionali di base Denominazione	Previsioni secondo la legge di Bilancio anno finanziario 2005	Previsioni assestate anno finanziario 2005	Variazioni che si propongono	Previsioni risultanti anno finanziario 2006
4 - ESERCITO ITALIANO		319.165.736	302.971.371	383	302.971.754
		3.773.755.535	3.866.191.203	304.993.146	4.171.184.349
		3.773.755.535	3.866.195.593	300.202.756	4.166.398.349
4.1 - Spese correnti		319.165.736	283.252.602	383	283.252.985
		3.754.855.325	3.847.267.230	302.860.685	4.150.127.915
		3.754.855.325	3.847.271.620	302.856.295	4.150.127.915
4.1.1 - FUNZIONAMENTO		319.165.736	283.252.602	383	283.252.985
		3.754.855.325	3.847.267.230	302.860.685	4.150.127.915
		3.754.855.325	3.847.271.620	302.856.295	4.150.127.915
4.1.1.1 Spese generali di funzionamento (*)		32.186.649	9.545.071	-5.025.171	4.519.900
		3.343.606.885	3.402.060.226	455.710.557	3.857.770.783
		3.343.606.885	3.407.090.170	450.680.613	3.857.770.783
4.1.1.2 Assistenza e benessere del personale		348.393	10.618	<<	10.618
		4.878.049	4.887.313	-1.215.121	3.672.192
		4.878.049	4.887.313	-1.215.121	3.672.192
4.1.1.3 Formazione e addestramento		1.093.103	53.199	<<	53.199
		68.476.295	73.713.665	-25.124.569	48.589.076
		68.476.295	73.713.665	-25.124.569	48.589.076
4.1.1.4 Mezzi operativi e strumentali		275.622.548	269.638.243	6.025.554	275.663.797
		333.460.608	362.038.069	-127.235.511	234.802.558
		333.460.608	356.012.515	-121.209.957	234.802.558
Dati conoscitivi					
(*) Personale		24.128.920	1.104.249	-1.554	1.102.685
		3.333.671.681	3.391.079.125	457.017.366	3.848.096.491
		3.333.671.681	3.391.085.069	457.011.422	3.848.096.491
Beni e servizi		234.810	190.632	<<	190.632
		6.147.080	7.192.977	-570.687	6.622.290
		6.147.080	7.192.977	-570.687	6.622.290
Informatica di servizio		7.822.919	8.250.190	-5.023.617	3.226.573
		3.788.124	3.788.124	-736.122	3.052.002
		3.788.124	8.812.124	-5.760.122	3.052.002

XIV LEGISLATURA - DISEGNI DI LEGGE E RELAZIONI - DOCUMENTI

120/006/12

MINISTERO DELLA DIFESA

Unità previsionali di base		Previsioni secondo la legge di Bilancio anno finanziario 2005	Previsioni assestate anno finanziario 2005	Variazioni che si propongono	Previsioni risultanti anno finanziario 2006
Numero	Denominazione				
4.1.1.5	Ammodernamento e rinnovamento	5.781.311 << <<	1.648.655 << 1.000.000	-1.000.000 2.000.000 1.000.000	648.655 2.000.000 2.000.000
4.1.1.6	Istituto Geografico Militare	4.133.732 4.433.488 4.433.488	2.356.816 4.567.957 4.567.957	<< -1.274.651 -1.274.651	2.356.816 3.293.306 3.293.306
4.1.5.1	4.1.5 - ONERI COMUNI	<< << <<	<< << <<	<< << <<	<< << <<
	Residui passivi perenti	<< << <<	<< << <<	<< << <<	<< << <<
	4.2 - Spese in conto capitale	<< 18.900.210 18.900.210	19.718.769 18.923.973 18.923.973	<< 2.132.461 -2.653.539	19.718.769 21.056.434 16.270.434
	4.2.3 - INVESTIMENTI	<< 18.900.210 18.900.210	19.718.769 18.923.973 18.923.973	<< 2.132.461 -2.653.539	19.718.769 21.056.434 16.270.434
4.2.3.1	Informatica di servizio	<< 18.900.210 18.900.210	19.718.769 18.923.973 18.923.973	<< 2.132.461 -2.653.539	19.718.769 21.056.434 16.270.434
	4.2.10 - ONERI COMUNI	<< << <<	<< << <<	<< << <<	<< << <<
4.2.10.1	Residui passivi perenti	<< << <<	<< << <<	<< << <<	<< << <<

XIV LEGISLATURA - DISEGNI DI LEGGE E RELAZIONI - DOCUMENTI

120/006/13

MINISTERO DELLA DIFESA

Numero	Unità previsionali di base		Previsioni secondo la legge di Bilancio anno finanziario 2005	Previsioni assestate anno finanziario 2005	Variazioni che si propongono	Previsioni risultanti anno finanziario 2006
	Denominazione					
5 - MARINA MILITARE	RS		207.321.038	216.646.756	1.380	216.648.136
	CP		1.548.513.760	1.572.431.740	68.262.845	1.640.694.585
	CS		1.548.513.760	1.572.432.415	67.807.170	1.640.239.585
5.1 - Spese correnti	RS		207.321.038	215.772.077	1.380	215.773.457
	CP		1.544.513.760	1.568.431.740	70.262.845	1.638.694.585
	CS		1.544.513.760	1.568.432.415	70.262.170	1.638.694.585
5.1.1 - FUNZIONAMENTO	RS		207.321.038	215.772.077	1.380	215.773.457
	CP		1.544.513.760	1.568.431.740	70.262.845	1.638.694.585
	CS		1.544.513.760	1.568.432.415	70.262.170	1.638.694.585
5.1.1.1 Spese generali di funzionamento (*)	RS		3.658.139	2.077.466	-714.859	1.362.607
	CP		1.307.862.148	1.326.322.608	105.447.407	1.431.770.015
	CS		1.307.862.148	1.327.039.521	104.730.494	1.431.770.015
5.1.1.2 Mezzi operativi e strumentali	RS		184.534.719	199.936.579	3.108.126	203.044.705
	CP		208.649.232	212.190.682	-35.778.917	176.411.765
	CS		208.649.232	209.082.557	-32.670.792	176.411.765
5.1.1.3 Formazione e addestramento	RS		2.161.577	6.505.889	<<	6.505.889
	CP		25.989.844	27.543.745	-3.243.745	24.300.000
	CS		25.989.844	27.543.745	-3.243.745	24.300.000
5.1.1.4 Riformimento idrico isole minori	RS		707.006	30.375	<<	30.375
	CP		235.989	235.989	126.816	362.805
	CS		235.989	235.989	126.816	362.805
Dati conoscitivi						
(*) Personale	RS		61.955	42.710	-14.859	27.851
	CP		1.293.828.100	1.312.288.560	102.038.455	1.414.327.015
	CS		1.293.828.100	1.312.305.473	102.021.542	1.414.327.015
Beni e servizi	RS		1.306.153	509.305	<<	509.305
	CP		10.945.167	10.945.167	3.997.833	14.943.000
	CS		10.945.167	10.945.167	3.997.833	14.943.000
Informatica di servizio	RS		2.288.031	1.525.451	-700.000	825.451
	CP		3.088.881	3.088.881	-688.881	2.500.000
	CS		3.088.881	3.788.881	-1.288.881	2.500.000

XIV LEGISLATURA - DISEGNI DI LEGGE E RELAZIONI - DOCUMENTI

120/006/14

MINISTERO DELLA DIFESA

Unità previsionali di base		Previsioni secondo la legge di Bilancio anno finanziario, 2005	Previsioni assestate anno finanziario 2005	Variazioni che si propongono	Previsioni risultanti anno finanziario 2006
Numero	Denominazione				
5.1.1.5	Assistenza e benessere del personale	RS CP CS 329.000 805.756 805.756	<< 805.756 805.756	<< 144.244 144.244	<< 950.000 950.000
5.1.1.6	Istituto idrografico della Marina	RS CP CS 234.212 970.791 970.791	6.682 1.332.960 1.332.960	<< -532.960 -532.960	6.682 800.000 800.000
5.1.1.7	Ammodernamento e rinnovamento	RS CP CS 15.696.385 << <<	7.215.086 << 2.391.887	-2.391.887 4.100.000 1.708.113	4.823.199 4.100.000 4.100.000
5.1.5	5.1.5 - ONERI COMUNI	RS CP CS << << <<	<< << <<	<< << <<	<< << <<
5.1.5.1	Residui passivi perenti	RS CP CS << << <<	<< << <<	<< << <<	<< << <<
5.2	5.2 - Spese in conto capitale	RS CP CS << 4.000.000 4.000.000	874.679 4.000.000 4.000.000	<< -2.000.000 -2.455.000	874.679 2.000.000 1.545.000
5.2.3	5.2.3 - INVESTIMENTI	RS CP CS << 4.000.000 4.000.000	874.679 4.000.000 4.000.000	<< -2.000.000 -2.455.000	874.679 2.000.000 1.545.000
5.2.3.1	Informatica di servizio	RS CP CS << 4.000.000 4.000.000	874.679 4.000.000 4.000.000	<< -2.000.000 -2.455.000	874.679 2.000.000 1.545.000
5.2.10	5.2.10 - ONERI COMUNI	RS CP CS << << <<	<< << <<	<< << <<	<< << <<
5.2.10.1	Residui passivi perenti	RS CP CS << << <<	<< << <<	<< << <<	<< << <<

XIV LEGISLATURA - DISEGNI DI LEGGE E RELAZIONI - DOCUMENTI

1201/006/15

MINISTERO DELLA DIFESA

Unità previsionali di base		Previsioni secondo la legge di Bilancio anno finanziario 2005	Previsioni assestate anno finanziario 2005	Variazioni che si propongono	Previsioni risultanti anno finanziario 2006
Numero	Denominazione				
6 - AERONAUTICA MILITARE	RS	638.786.190	544.627.419	-11.984	544.615.435
	CP	2.423.281.796	2.535.636.261	-28.117.922	2.507.518.339
	CS	2.423.281.796	2.535.648.245	-29.919.906	2.505.728.339
6.1 - Spese correnti	RS	638.786.190	535.454.075	-11.984	535.442.091
	CP	2.413.204.796	2.525.559.261	-28.117.922	2.497.441.339
	CS	2.413.204.796	2.525.571.245	-27.629.906	2.497.941.339
6.1.1 - FUNZIONAMENTO	RS	619.794.526	523.375.222	-11.984	523.363.238
	CP	2.399.975.212	2.512.329.677	-32.198.518	2.480.131.159
	CS	2.399.975.212	2.512.341.661	-31.710.502	2.480.631.159
6.1.1.1 Spese generali di funzionamento (*)	RS	3.783.612	7.907.417	-11.984	7.895.433
	CP	1.966.792.681	2.034.418.977	85.481.427	2.119.900.404
	CS	1.966.792.681	2.034.430.961	85.469.443	2.119.900.404
6.1.1.2 Assistenza e benessere del personale	RS	50.000	138.331	<<	138.331
	CP	428.119	560.665	-140.665	420.000
	CS	428.119	560.665	-140.665	420.000
6.1.1.3 Formazione e addestramento	RS	11.195.199	13.386.532	<<	13.386.532
	CP	89.727.660	89.947.133	-33.007.133	56.940.000
	CS	89.727.660	89.947.133	-33.007.133	56.940.000
6.1.1.4 Mezzi operativi e strumentali	RS	604.765.715	501.942.942	<<	501.942.942
	CP	343.026.752	387.402.902	-85.532.147	301.870.755
	CS	343.026.752	387.402.902	-85.032.147	302.370.755
Dati consociativi					
(*) Personale	RS	37.619	5.452.645	-11.984	5.440.661
	CP	1.962.691.531	2.024.225.259	91.533.545	2.115.758.804
	CS	1.962.691.531	2.024.237.243	91.521.561	2.115.758.804
Beni e servizi	RS	<<	166.830	<<	166.830
	CP	2.088.966	8.101.534	-6.011.934	2.089.600
	CS	2.088.966	8.101.534	-6.011.934	2.089.600
Informatica di servizio	RS	3.745.993	2.287.942	<<	2.287.942
	CP	2.012.184	2.092.184	-40.184	2.052.000
	CS	2.012.184	2.092.184	-40.184	2.052.000

XIV LEGISLATURA - DISEGNI DI LEGGE E RELAZIONI - DOCUMENTI

120/006/16

MINISTERO DELLA DIFESA

Numero	Unità previsionali di base		Previsioni secondo la legge di Bilancio anno finanziario 2005	Previsioni assestate anno finanziario 2005	Variazioni che si propongono	Previsioni risultanti anno finanziario 2006
	Denominazione					
6.1.1.5	Ammodernamento e rinnovamento	RS CP CS	<< << <<	<< << <<	<< 1.000.000 1.000.000	<< 1.000.000 1.000.000
6.1.2	INTERVENTI	RS CP CS	18.991.664 13.229.584 13.229.584	12.078.853 13.229.584 13.229.584	<< 4.080.596 4.080.596	12.078.853 17.310.180 17.310.180
6.1.2.1	Assistenza al volo civile	RS CP CS	18.991.664 13.229.584 13.229.584	12.078.853 13.229.584 13.229.584	<< 4.080.596 4.080.596	12.078.853 17.310.180 17.310.180
6.1.5	ONERI COMUNI	RS CP CS	<< << <<	<< << <<	<< << <<	<< << <<
6.1.5.1	Residui passivi perenti	RS CP CS	<< << <<	<< << <<	<< << <<	<< << <<
6.2	Spese in conto capitale	RS CP CS	<< 10.077.000 10.077.000	9.173.344 10.077.000 10.077.000	<< << -2.290.000	9.173.344 10.077.000 7.787.000
6.2.3	INVESTIMENTI	RS CP CS	<< 10.077.000 10.077.000	9.173.344 10.077.000 10.077.000	<< << -2.290.000	9.173.344 10.077.000 7.787.000
6.2.3.1	Informatica di servizio	RS CP CS	<< 10.077.000 10.077.000	9.173.344 10.077.000 10.077.000	<< << -2.290.000	9.173.344 10.077.000 7.787.000
6.2.10	ONERI COMUNI	RS CP CS	<< << <<	<< << <<	<< << <<	<< << <<
6.2.10.1	Residui passivi perenti	RS CP CS	<< << <<	<< << <<	<< << <<	<< << <<

XIV LEGISLATURA - DISEGNI DI LEGGE E RELAZIONI - DOCUMENTI

120/006/17

MINISTERO DELLA DIFESA

Unità previsionali di base		Previsioni secondo la legge di Bilancio anno finanziario 2005	Previsioni assestate anno finanziario 2005	Variazioni che si propongono	Previsioni risultanti anno finanziario 2006
Numero	Denominazione				
7	7 - ARMA DEI CARABINIERI	RS	318.147.138	<<	281.622.466
		CP	4.776.577.256	390.436.866	5.182.546.385
		CS	4.776.577.256	390.436.866	5.180.770.385
7.1	7.1 - Spese correnti	RS	318.147.138	<<	273.581.811
		CP	4.768.761.241	390.436.866	5.174.730.370
		CS	4.768.761.241	390.436.866	5.174.730.370
7.1.1	7.1.1 - FUNZIONAMENTO	RS	318.147.138	<<	273.581.811
		CP	4.768.761.241	390.436.866	5.174.730.370
		CS	4.768.761.241	390.436.866	5.174.730.370
7.1.1.1	Spese generali di funzionamento (*)	RS	133.876.660	10.637.200	136.371.223
		CP	4.688.125.268	411.845.378	5.105.166.697
		CS	4.688.125.268	422.482.578	5.105.166.697
7.1.1.2	Assistenza e benessere del personale	RS	90.618	<<	714.095
		CP	1.792.424	-770.000	1.492.424
		CS	1.792.424	-770.000	1.492.424
7.1.1.3	Mezzi operativi e strumentali	RS	83.788.122	14.775.160	78.970.527
		CP	57.214.191	-17.148.870	47.943.391
		CS	57.214.191	-2.373.710	47.943.391
7.1.1.4	Leva, formazione e addestramento	RS	62.002	<<	62.002
		CP	15.149.782	-4.764.802	13.648.282
		CS	15.149.782	-4.764.802	13.648.282
Dati conoscitivi					
(*)	Personale	RS	61.672.227	<<	63.341.234
		CP	4.477.015.332	444.828.410	4.923.673.877
		CS	4.477.015.332	444.828.410	4.923.673.877
	Beni e servizi	RS	16.525.856	1.000.000	14.167.822
		CP	89.595.416	-5.690.696	83.688.860
		CS	89.595.416	-4.690.696	83.688.860
	Informatica di servizio	RS	5.989.616	-330.000	6.016.495
		CP	6.314.040	-2.410.000	5.669.040
		CS	6.314.040	-2.740.000	5.669.040
	Vettovagliamento, equipaggiamento, igiene e casermaggio	RS	49.688.961	9.967.200	52.845.672
		CP	117.017.256	-24.882.336	92.134.920
		CS	115.200.480	-14.915.136	92.134.920

XIV LEGISLATURA - DISEGNI DI LEGGE E RELAZIONI - DOCUMENTI

120/006/18

MINISTERO DELLA DIFESA

Unità previsionali di base		Previsioni secondo la legge di Bilancio anno finanziario 2005	Previsioni assestate anno finanziario 2005	Variazioni che si propongono	Previsioni risultanti anno finanziario 2006
Numero	Denominazione				
7.1.1.5	Ammodernamento e rinnovamento	100.329.736 6.479.576 6.479.576	82.876.324 5.204.416 30.616.776	-25.412.360 1.275.160 -24.137.200	57.463.964 6.479.576 6.479.576
	7.1.5 - ONERI COMUNI	<< << <<	<< << <<	<< << <<	<< << <<
7.1.5.1	Residui passivi perenti	<< << <<	<< << <<	<< << <<	<< << <<
	7.2 - Spese in conto capitale	<< 7.816.015 7.816.015	8.040.655 7.816.015 7.816.015	<< << -1.776.000	8.040.655 7.816.015 6.040.015
	7.2.3 - INVESTIMENTI	<< 7.816.015 7.816.015	8.040.655 7.816.015 7.816.015	<< << -1.776.000	8.040.655 7.816.015 6.040.015
7.2.3.1	Informatica di servizio	<< 7.816.015 7.816.015	8.040.655 7.816.015 7.816.015	<< << -1.776.000	8.040.655 7.816.015 6.040.015
	7.2.10 - ONERI COMUNI	<< << <<	<< << <<	<< << <<	<< << <<
7.2.10.1	Residui passivi perenti	<< << <<	<< << <<	<< << <<	<< << <<

RIEPILOGO

XIV LEGISLATURA - DISEGNI DI LEGGE E RELAZIONI - DOCUMENTI

MINISTERO DELLA DIFESA		120/008/ 1			
Riepilogo	Previsioni secondo la legge di Bilancio anno finanziario 2005	Previsioni assestate anno finanziario 2005	Variazioni che si propongono	Previsioni risultanti anno finanziario 2006	
Spese correnti	RS CP CS	4.482.584.824 16.498.106.385 16.532.500.667	3.904.045.216 16.864.442.008 16.934.897.354	-145.376.086 197.775.721 132.820.375	3.758.669.130 17.062.217.729 17.067.717.729
FUNZIONAMENTO	RS CP CS	4.180.117.784 15.574.616.976 15.604.945.020	3.629.732.308 15.996.885.684 16.042.734.566	-43.908.279 174.511.860 129.162.998	3.585.824.029 16.171.397.564 16.171.897.564
INTERVENTI	RS CP CS	131.790.135 249.313.359 263.379.597	139.912.382 405.302.933 395.557.189	9.745.750 -100.217.594 -85.471.810	149.658.132 305.085.379 310.085.379
ONERI COMUNI	RS CP CS	170.372.137 308.808.301 308.808.301	133.914.935 136.803.642 171.155.850	-111.213.557 160.257.176 125.904.968	22.701.378 297.060.818 297.060.818
TRATTAMENTI DI QUIESCENZA, INTEGRATIVI E SOSTITUTIVI	RS CP CS	304.768 365.367.749 365.367.749	485.591 325.449.749 325.449.749	<< -36.775.781 -36.775.781	485.591 288.673.968 288.673.968
Spese in conto capitale	RS CP CS	961.145.470 2.523.620.421 2.604.499.844	2.329.735.476 2.524.677.097 2.700.986.163	-176.109.066 -86.455.753 -750.128.219	2.153.626.410 2.438.221.344 1.950.857.944
INVESTIMENTI	RS CP CS	961.145.470 2.523.620.421 2.604.499.844	2.329.735.476 2.524.677.097 2.700.986.163	-176.109.066 -86.455.753 -750.128.219	2.153.626.410 2.438.221.344 1.950.857.944
TOTALE	RS CP CS	5.443.730.294 19.021.726.806 19.137.000.511	6.233.780.692 19.389.119.105 19.695.883.517	-321.485.152 111.319.968 -617.307.844	5.912.295.540 19.500.439.073 19.018.575.673

ELENCHI

120/010/1

ELENCO N.1

UNITA' PREVISIONALE DI BASE E CAPITOLI A FAVORE DEI QUALI POSSONO OPERARSI PRELEVAMENTI DAL FONDO A DISPOSIZIONE INSCRITTO NELL'AMBITO DELL'UNITA' PREVISIONALE DI BASE "FUNZIONAMENTO" (CAPITOLO N. 1121)

1	GABINETTO E UFFICI DI DIRETTA COLLABORAZIONE ALL'OPERA DEL MINISTRO	
1.1.1.0	FUNZIONAMENTO	
	1009, 1013, 1015, 1016, 1030, 1031, 1040	
2	BILANCIO E AFFARI FINANZIARI	
2.1.1.1	Spese generali di funzionamento di bilancio e affari finanziari	
	1100, 1103, 1104, 1106, 1107, 1117, 1118, 1119, 1122, 1128	
2.1.1.2	Spese generali di funzionamento di onoranze ai caduti in guerra	
	1131, 1133, 1134, 1136, 1137, 1149, 1150, 1153, 1158	
2.1.1.3	Magistratura militare	
	1162, 1163, 1164	
2.1.2.1	Accordi ed organismi internazionali	
	1170, 1173	
3	SEGRETARIATO GENERALE	
3.1.1.1	Spese generali di funzionamento	
	1201, 1203, 1204, 1207, 1208, 1210, 1211, 1212, 1217, 1218, 1221, 1225, 1231, 1232, 1235, 1237, 1238, 1239, 1240, 1242, 1248, 1249, 1250, 1252, 1254, 1255, 1256, 1261	
3.1.1.2	Assistenza e benessere del personale	
	1263, 1264	
3.1.1.3	Leva, formazione e addestramento	
	1265, 1266, 1267, 1268, 1269, 1270, 1272, 1273	
3.1.1.4	Mezzi operativi e strumentali	
	1282, 1283, 1284, 1285, 1286, 1287, 1288, 1289, 1290, 1292, 1293, 1294, 1295, 1296, 1297, 1298, 1299, 1300, 1301, 1302, 1303, 1304, 1305	
3.1.2.1	Rifornimento idrico isole minori	
	1334	
3.1.2.2	Accordi ed organismi internazionali	
	1346	
3.1.2.3	Servitu' militari	
	1349	
3.1.6.1	Indennita'	
	1390	
3.1.6.2	Pensioni provvisorie	
	1392, 1393	
4	ESERCITO ITALIANO	
4.1.1.1	Spese generali di funzionamento	
	4191, 4193, 4195, 4197, 4201, 4223, 4224, 4225, 4234	
4.1.1.2	Assistenza e benessere del personale	
	4238	
4.1.1.3	Formazione e addestramento	
	4242, 4243, 4244, 4245	
4.1.1.4	Mezzi operativi e strumentali	
	4246, 4247, 4248, 4249, 4250, 4251, 4252, 4253, 4254, 4255, 4256, 4257	
4.1.1.6	Istituto Geografico Militare	
	4267	
5	MARINA MILITARE	
5.1.1.1	Spese generali di funzionamento	
	4311, 4313, 4315, 4317, 4321, 4326, 4343, 4344, 4345, 4361	

120 / 010 / 2

ELENCO N. 1

UNITA' PREVISIONALE DI BASE E CAPITOLI A FAVORE DEI QUALI POSSONO OPERARSI PRELEVAMENTI DAL FONDO A DISPOSIZIONE INSCRITTO NELL'AMBITO DELL'UNITA' PREVISIONALE DI BASE "FUNZIONAMENTO" (CAPITOLO N. 1121)

5.1.1.2	- Mezzi operativi e strumentali 4383, 4384, 4385, 4386, 4387, 4388, 4389, 4390, 4391, 4392, 4393, 4394
5.1.1.3	- Formazione e addestramento 4399, 4400, 4401, 4402
5.1.1.4	- Rifornimento idrico isole minori 4405
5.1.1.5	- Assistenza e benessere del personale 4408
5.1.1.6	- Istituto idrografico della Marina 4410
6	- AERONAUTICA MILITARE
6.1.1.1	- Spese generali di funzionamento 4461, 4465, 4471, 4493, 4494, 4497
6.1.1.2	- Assistenza e benessere del personale 4510
6.1.1.3	- Formazione e addestramento 4515, 4516, 4517, 4518
6.1.1.4	- Mezzi operativi e strumentali 4536, 4537, 4538, 4539, 4540, 4541, 4542, 4543, 4544, 4545, 4546, 4547

120/012/1

ELENCO N.2

UNITA' PREVISIONALE DI BASE E CAPITOLI A FAVORE DEI QUALI POSSONO OPERARSI PRELEVAMENTI DAL FONDO A DISPOSIZIONE INSCRITTO NELL'AMBITO DELL'UNITA' PREVISIONALE DI BASE "FUNZIONAMENTO" (CAPITOLO N. 4842)

7 -	ARMA DEI CARABINIERI
7.1.1.1	- Spese generali di funzionamento
	4800, 4801, 4802, 4806, 4807, 4809, 4811, 4812,
	4825, 4827, 4828, 4830, 4832, 4833, 4834, 4835,
	4836, 4837, 4838, 4841, 4843, 4844, 4850, 4853,
	4854, 4855
7.1.1.2	- Assistenza e benessere del personale
	4860, 4861
7.1.1.3	- Mezzi operativi e strumentali
	4867, 4868, 4869, 4870, 4871
7.1.1.4	- Leva, formazione e addestramento
	4875, 4876, 4877, 4878

TABELLA N.13

**STATO DI PREVISIONE DEL MINISTERO DELLE POLITICHE
AGRICOLE E FORESTALI**

XIV LEGISLATURA - DISEGNI DI LEGGE E RELAZIONI - DOCUMENTI

130/006/1

MINISTERO DELLE POLITICHE AGRICOLE E FORESTALI

Unità previsionali di base		Previsioni secondo la legge di Bilancio anno finanziario 2005	Previsioni assestate anno finanziario 2005	Variazioni che si propongono	Previsioni risultanti anno finanziario 2006	
Numero	Denominazione					
1	1 - GABINETTO E UFFICI DI DIRETTA COLLABORAZIONE ALL'OPERA DEL MINISTRO	RS	434.327	6.626.266	-6.560.557	65.709
		CP	245.415.506	251.151.376	-25.957.110	225.194.266
		CS	245.574.541	252.949.933	-27.734.723	225.215.210
1.1	1.1 - Spese correnti	RS	434.327	6.562.547	-6.496.838	65.709
		CP	6.962.968	12.698.838	-5.957.940	6.740.898
		CS	7.122.003	14.435.485	-7.673.643	6.761.842
1.1.1.0	FUNZIONAMENTO (*)	RS	434.327	6.562.547	-6.496.838	65.709
		CP	6.962.968	12.698.838	-5.957.940	6.740.898
		CS	7.122.003	14.435.485	-7.673.643	6.761.842
1.1.5	1.1.5 - ONERI COMUNI	RS	<<	<<	<<	<<
		CP	<<	<<	<<	<<
		CS	<<	<<	<<	<<
1.1.5.1	Residui passivi perenti	RS	<<	<<	<<	<<
		CP	<<	<<	<<	<<
		CS	<<	<<	<<	<<
Dati conoscitivi						
(*) Personale		RS	434.327	874.694	-831.340	43.354
		CP	5.553.219	6.763.219	-1.417.730	5.345.489
		CS	5.836.914	7.287.601	-1.921.168	5.366.433
Beni e servizi		RS	<<	5.687.853	-5.665.498	22.355
		CP	1.409.749	5.935.619	-4.540.210	1.395.409
		CS	1.285.089	7.147.884	-5.752.475	1.395.409

XIV LEGISLATURA - DISEGNI DI LEGGE E RELAZIONI - DOCUMENTI

130/006/2

MINISTERO DELLE POLITICHE AGRICOLE E FORESTALI

Unità previsionali di base		Previsioni secondo la legge di Bilancio anno finanziario 2005	Previsioni assestate anno finanziario 2005	Variazioni che si propongono	Previsioni risultanti anno finanziario 2006
Numero	Denominazione				
	1.2 - Spese in conto capitale	<< 238.452.538 238.452.538	63.719 238.452.538 238.514.448	-63.719 -19.999.170 -20.061.080	<< 218.453.368 218.453.368
	1.2.3 - INVESTIMENTI	<< 41.544 41.544	63.719 41.544 103.454	-63.719 830 -61.080	<< 42.374 42.374
1.2.3.1	Beni mobili	<< 41.544 41.544	63.719 41.544 103.454	-63.719 830 -61.080	<< 42.374 42.374
	1.2.10 - ONERI COMUNI	<< 238.410.994 238.410.994	<< 238.410.994 238.410.994	<< -20.000.000 -20.000.000	<< 218.410.994 218.410.994
1.2.10.1	Residui passivi perenti	<< << <<	<< << <<	<< << <<	<< << <<
1.2.10.2	Fondo unico da ripartire - investimenti agricoltura foreste e pesca	<< 238.410.994 238.410.994	<< 238.410.994 238.410.994	<< -20.000.000 -20.000.000	<< 218.410.994 218.410.994

XIV LEGISLATURA - DISEGNI DI LEGGE E RELAZIONI - DOCUMENTI

130/006/3

MINISTERO DELLE POLITICHE AGRICOLE E FORESTALI

Unità previsionali di base		Previsioni secondo la legge di Bilancio anno finanziario 2005	Previsioni assestate anno finanziario 2005	Variazioni che si propongono	Previsioni risultanti anno finanziario 2006
Numero	Denominazione				
2	DIPARTIMENTO DELLE FILIERE AGRICOLE E AGROALIMENTARI	32.115.128 83.108.373 110.913.601	115.414.089 84.966.972 113.196.071	-71.322.838 -36.776.719 -37.143.338	44.091.251 48.190.253 76.052.733
2.1	Spese correnti	8.045.128 83.056.401 86.794.873	67.073.413 83.862.425 88.242.653	-35.447.401 -35.729.594 -24.712.581	31.626.012 48.132.831 63.530.072
2.1.1.0	FUNZIONAMENTO	1.514.249 11.893.796 12.366.530	8.705.942 12.699.820 13.490.324	-7.210.369 -761.720 -1.388.225	1.495.573 11.938.100 12.102.099
	(*)				
2.1.2	INTERVENTI	6.530.879 71.162.605 74.428.343	58.367.467 71.162.605 74.752.325	-28.237.028 -34.967.874 -23.324.352	30.130.439 36.194.731 51.427.973
2.1.2.1	Enti e istituti di ricerca, informazione, sperimentazione e controllo	1.049.267 5.644.874 6.429.000	388.321 5.644.874 5.879.274	-388.321 -5.644.874 -5.879.274	<< << <<
2.1.2.3	Accordi ed organismi internazionali	271.657 564.731 836.388	832.096 564.731 1.266.388	-701.657 << -701.657	130.439 564.731 564.731
2.1.2.7	Pesca	5.209.955 64.953.000 67.162.955	57.147.050 64.953.000 67.606.663	-27.147.050 -29.323.000 -16.743.421	30.000.000 35.630.000 50.863.242
Dati consuntivi					
	(*) Personale	14.249 8.884.829 8.880.324	2.281.078 9.690.853 10.442.562	-2.085.505 -871.743 -1.459.453	195.573 8.819.110 8.983.109
	Beni e servizi	1.500.000 3.008.967 3.486.206	6.424.864 3.008.967 3.047.762	-5.124.864 110.023 71.228	1.300.000 3.118.990 3.118.990

XIV LEGISLATURA - DISEGNI DI LEGGE E RELAZIONI - DOCUMENTI

130/006/4

MINISTERO DELLE POLITICHE AGRICOLE E FORESTALI

Unità previsionali di base		Previsioni secondo la legge di Bilancio anno finanziario 2005	Previsioni assestate anno finanziario 2005	Variazioni che si propongono	Previsioni risultanti anno finanziario 2006
Numero	Denominazione				
2.1.5.3	2.1.5 - ONERI COMUNI	<<	<<	-4	<<
	Residui passivi perenti	<<	<<	-4	<<
		<<	<<	-4	<<
2.2	2.2 - Spese in conto capitale	24.070.000	48.340.676	-35.875.437	12.465.239
		51.972	1.104.547	-1.047.125	57.422
		24.118.728	24.953.418	-12.430.757	12.522.661
2.2.3.1	2.2.3 - INVESTIMENTI	24.070.000	48.340.676	-35.875.437	12.465.239
		51.972	1.104.547	-1.047.125	57.422
		24.118.728	24.953.418	-12.430.757	12.522.661
2.2.3.6	Enti e istituti di ricerca, informazione, sperimentazione e controllo	20.050.000	28.006.751	-21.841.512	6.165.239
		<<	1.052.575	-1.052.575	<<
		20.046.756	14.766.812	-8.601.573	6.165.239
2.2.3.7	Informatica di servizio	<<	30.000	-30.000	<<
		<<	<<	<<	<<
		<<	<<	<<	<<
2.2.3.8	Pesca	4.020.000	20.295.905	-13.995.905	6.300.000
		<<	<<	<<	<<
		4.020.000	10.134.634	-3.834.634	6.300.000
2.2.10.1	Beni mobili	<<	8.020	-8.020	<<
		51.972	51.972	5.450	57.422
		51.972	51.972	5.450	57.422
2.2.10.1	2.2.10 - ONERI COMUNI	<<	<<	<<	<<
	Residui passivi perenti	<<	<<	<<	<<
		<<	<<	<<	<<

XIV LEGISLATURA - DISEGNI DI LEGGE E RELAZIONI - DOCUMENTI

130/006/5

MINISTERO DELLE POLITICHE AGRICOLE E FORESTALI

Unità previsionali di base		Previsioni secondo la legge di Bilancio anno finanziario. 2005	Previsioni assestate anno finanziario 2005	Variazioni che si propongono	Previsioni risultanti anno finanziario 2006
Numero	Denominazione				
3	DIPARTIMENTO DELLE POLITICHE DI SVILUPPO	943.313.011 693.599.486 1.309.202.901	1.375.515.071 699.791.503 1.175.778.469	-573.400.592 -176.800.878 -184.431.623	802.114.479 522.990.625 991.346.846
3.1	Spese correnti	49.590.643 215.059.225 222.567.467	78.748.651 219.238.846 221.405.632	-31.176.937 13.032.172 32.440.396	47.571.714 232.271.018 253.846.028
3.1.1.0	FUNZIONAMENTO	3.656.355 30.666.472 33.195.229	20.764.316 39.970.335 42.594.378	-10.130.235 -9.366.162 -2.087.246	10.634.081 30.604.173 40.507.132
	(*)				
3.1.2	INTERVENTI	45.934.288 157.047.354 162.095.319	51.812.174 169.734.382 169.277.026	-14.964.135 9.703.328 21.832.735	36.848.039 179.437.710 191.109.761
3.1.2.1	Enti e istituti di ricerca, informazione, sperimentazione e controllo	2.922.249 46.724.260 49.116.897	21.761.095 37.568.694 35.966.204	-5.363.194 8.430.566 16.449.121	16.397.901 45.999.260 52.415.325
3.1.2.2	Cooperative e loro consorzi	<<< 9.892.392 9.892.392	6.633.070 9.659.986 9.659.986	-3.633.070 7.532.406 10.532.406	3.000.000 17.192.392 20.192.392
3.1.2.3	Associazioni venatorie	<<< <<< <<<	19 <<< 18	<<< <<< <<<	<<< <<< <<<
Dati conoscitivi					
	(*) Personale	358.668 21.536.992 21.658.673	4.752.335 23.297.155 23.495.166	-4.086.945 -1.762.133 -1.410.907	665.390 21.535.022 22.084.259
	Beni e servizi	2.807.726 3.937.240 6.052.202	10.817.472 9.940.699 12.143.097	-5.484.519 -5.579.387 -3.063.801	5.332.953 4.361.312 9.079.296
	Informatica di servizio	489.961 5.192.240 5.484.354	5.194.509 6.732.481 6.986.115	-558.771 -2.024.642 2.387.462	4.635.738 4.707.839 9.343.577

XIV LEGISLATURA - DISEGNI DI LEGGE E RELAZIONI - DOCUMENTI

130/ 006/ 6

MINISTERO DELLE POLITICHE AGRICOLE E FORESTALI

Unità previsionali di base		Previsioni secondo la legge di Bilancio anno finanziario 2005	Previsioni assestate anno finanziario 2005	Variazioni che si propongono	Previsioni risultanti anno finanziario 2006
Numero	Denominazione				
3.1.2.4	Accordi ed organismi internazionali	RS << 284.051 CP 284.051 CS	<< 284.051 284.051	<< << <<	<< 284.051 284.051
3.1.2.5	Bonifica, miglioramento e sviluppo fondiario	RS 42.826.708 CP 13.263.488 CS 15.918.816	17.159.273 13.263.488 15.076.250	-2.534.458 -289.399 78.825	14.624.815 12.974.089 15.155.075
3.1.2.6	Zootecnia	RS 185.331 CP 1.365.918 CS 1.365.918	2.157.677 13.440.918 12.773.272	667.646 -10.075.000 -9.332.354	2.825.323 3.365.918 3.440.918
3.1.2.7	Restituzione e rimborsi di imposte	RS << CP 1.327.000 CS 1.327.000	1.327.000 1.327.000 1.327.000	-1.327.000 << <<	<< 1.327.000 1.327.000
3.1.2.8	Contributi ad enti ed altri organismi	RS << CP 5.541.406 CS 5.541.406	2.750.974 5.541.406 5.541.406	-2.750.974 -99.406 -99.406	<< 5.442.000 5.442.000
3.1.2.10	Consiglio per la ricerca e la sperimentazione in agricoltura (CRA)	RS << CP 78.648.839 CS 78.648.839	23.066 88.648.839 88.648.839	-23.066 4.204.161 4.204.161	<< 92.853.000 92.853.000
3.1.5	ONERI COMUNI	RS << CP 26.085.244 CS 26.016.764	6.082.567 8.273.974 8.274.073	-6.082.567 12.695.006 12.694.907	<< 20.966.980 20.966.980
3.1.5.1	Residui passivi perenti	RS << CP << CS <<	99 << 99	-99 << -99	<< << <<
3.1.5.2	Fondi da ripartire per oneri di personale	RS << CP 2.612.633 CS 2.612.633	6.082.468 6.343.974 6.343.974	-6.082.468 -4.679.994 -4.679.994	<< 1.663.980 1.663.980
3.1.5.3	Fitti figurativi	RS << CP 1.930.000 CS 1.930.000	<< 1.930.000 1.930.000	<< -1.930.000 -1.930.000	<< << <<
3.1.5.4	Fondo di riserva consumi intermedi	RS << CP 21.542.611 CS 21.474.131	<< 21.542.611 21.474.131	<< << <<	<< 19.305.000 19.305.000

XIV LEGISLATURA - DISEGNI DI LEGGE E RELAZIONI - DOCUMENTI

130/006/7

MINISTERO DELLE POLITICHE AGRICOLE E FORESTALI

Unità previsionali di base		Previsioni secondo la legge di Bilancio anno finanziario 2005	Previsioni assestate anno finanziario 2005	Variazioni che si propongono	Previsioni risultanti anno finanziario 2006
Numero	Denominazione				
3.1.6	TRATTAMENTI DI QUIESCENZA, INTEGRATIVI E SOSTITUTIVI	<< 1.260.155 1.260.155	89.594 1.260.155 1.260.155	<< << <<	89.594 1.260.155 1.260.155
3.1.6.1	Indennità'	<< 1.260.155 1.260.155	89.594 1.260.155 1.260.155	<< << <<	89.594 1.260.155 1.260.155
3.2	Spese in conto capitale	893.722.368 478.540.261 1.086.635.434	1.296.766.420 480.552.657 954.372.837	-542.223.655 -189.833.050 -216.872.019	754.542.765 290.719.607 737.500.818
3.2.3	INVESTIMENTI	893.722.368 478.540.261 1.086.635.434	1.296.711.696 480.097.960 953.863.416	-542.168.931 -189.378.353 -216.362.598	754.542.765 290.719.607 737.500.818
3.2.3.1	Attrezzature e impianti	<< 20.658.276 20.658.276	<< 20.658.276 20.658.276	<< << <<	<< 20.658.276 20.658.276
3.2.3.2	Enti e istituti di ricerca, informazione, sperimentazione e controllo	122.425.749 774.685 120.115.784	198.341.845 845.095 105.500.406	-134.222.691 -70.410 -42.066.138	64.119.154 774.685 63.434.268
3.2.3.3	Bonifica, miglioramento e sviluppo fondiario	147.302.845 332.461.336 401.014.070	227.782.814 333.522.926 360.133.849	-34.269.264 -150.880.830 -134.185.012	193.513.550 182.642.096 225.948.837
3.2.3.4	Informazione e ricerca	301.424.875 119.496.112 290.467.315	381.417.769 119.496.112 238.959.611	-123.693.240 -55.000.000 -24.986.755	257.724.529 64.496.112 213.972.856
3.2.3.5	Zootecnia	28.319.801 << 15.554.420	42.540.712 << 30.413.983	-31.310.754 22.000.000 -940.549	11.229.958 22.000.000 29.473.434
3.2.3.6	Beni mobili	<< 144.166 144.166	482.136 144.166 613.472	-482.136 -1.528 -470.834	<< 142.638 142.638
3.2.3.7	Fondo per lo sviluppo dell'agricoltura biologica e di qualità'	2.794.648 5.000.000 7.794.648	6.218.592 5.425.699 4.009.328	1.016.372 -5.425.699 3.225.636	7.234.964 << 7.234.964
3.2.3.8	Informatica di servizio	7.483.269 5.686 7.003.495	18.892.937 5.686 7.102.093	-7.104.819 114 -312.211	11.788.118 5.800 6.789.882

XIV LEGISLATURA - DISEGNI DI LEGGE E RELAZIONI - DOCUMENTI

130/006/8

MINISTERO DELLE POLITICHE AGRICOLE E FORESTALI

Unità previsionali di base		Previsioni secondo la legge di Bilancio anno finanziario 2005	Previsioni assestate anno finanziario 2005	Variazioni che si propongono	Previsioni risultanti anno finanziario 2006
Numero	Denominazione				
3.2.3.9	Interventi nel settore agricolo e forestale	RS CP CS	53.726.690 << 17.700.000	-17.730.001 << 18.296.689	35.996.689 << 35.996.689
3.2.3.13	Intese istituzionali di programma	RS CP CS	29.176.830 << 12.517.163	-12.517.163 << -1.496.000	16.659.667 << 11.021.163
3.2.3.15	Fondi rotativi	RS CP CS	73.569.699 << 10.000.000	-10.000.000 << 53.569.699	63.569.699 << 63.569.699
3.2.3.16	Aree sottoutilizzate	RS CP CS	264.561.672 << 146.255.235	-171.855.235 << -86.997.123	92.706.437 << 59.258.112
	3.2.10 - ONERI COMUNI	RS CP CS	54.724 454.697 509.421	-54.724 -454.697 -509.421	<< << <<
3.2.10.1	Residui passivi perenti	RS CP CS	54.724 454.697 509.421	-54.724 -454.697 -509.421	<< << <<

XIV LEGISLATURA - DISEGNI DI LEGGE E RELAZIONI - DOCUMENTI

1301/006/9

MINISTERO DELLE POLITICHE AGRICOLE E FORESTALI

Unità previsionali di base		Previsioni secondo la legge di Bilancio anno finanziario 2005	Previsioni assestate anno finanziario 2005	Variazioni che si propongono	Previsioni risultanti anno finanziario 2006
Numero	Denominazione				
4	4 - ISPETTORATO CENTRALE REPRESSIONE Frodi	RS	18.101.601	-8.215.835	9.885.766
		CP	34.631.609	-1.328.313	39.321.121
		CS	38.585.519	106.781	45.399.485
4.1.1.0	4.1 - Spese correnti	RS	8.303.312	-3.816.136	4.487.176
		CP	40.488.211	-1.331.540	39.156.671
		CS	40.800.607	-738.306	40.062.301
4.1.1.0	FUNZIONAMENTO	RS	8.241.387	-3.754.211	4.487.176
		CP	40.457.224	-1.331.540	39.125.684
		CS	40.769.620	-738.306	40.031.314
4.1.5	4.1.5 - ONERI COMUNI	RS	<<	<<	<<
		CP	<<	<<	<<
		CS	<<	<<	<<
4.1.5.1	Residui passivi perenti	RS	<<	<<	<<
		CP	<<	<<	<<
		CS	<<	<<	<<
4.1.6.1	4.1.6 - TRATTAMENTI DI QUIESCENZA, INTEGRATIVI E SOSTITUTIVI	RS	61.925	-61.925	30.987
		CP	30.987	<<	30.987
		CS	30.987	<<	30.987
4.1.6.1	Indennità	RS	61.925	-61.925	30.987
		CP	30.987	<<	30.987
		CS	30.987	<<	30.987
Dati consociativi					
(*)	Personale	RS	4.236.579	-1.701.364	2.535.215
		CP	31.743.092	2.437.926	34.181.018
		CS	31.722.608	2.691.644	34.414.252
(*)	Beni e servizi	RS	3.946.096	-2.032.852	1.913.244
		CP	8.582.844	-3.644.178	4.938.666
		CS	8.915.744	-3.304.682	5.611.062
(*)	Informatica di servizio	RS	58.712	-19.995	38.717
		CP	131.268	-125.288	6.000
		CS	131.268	-125.268	6.000

XIV LEGISLATURA - DISEGNI DI LEGGE E RELAZIONI - DOCUMENTI

130/006/10

MINISTERO DELLE POLITICHE AGRICOLE E FORESTALI

Unità previsionali di base		Previsioni secondo la legge di Bilancio anno finanziario 2005	Previsioni assestate anno finanziario 2005	Variazioni che si propongono	Previsioni risultanti anno finanziario 2006
Numero	Denominazione				
4.2	Spese in conto capitale	RS 3.793.395	9.798.289	-4.399.699	5.398.590
		CP 161.223	161.223	3.227	164.450
		CS 3.711.369	4.492.097	845.087	5.337.184
4.2.3	INVESTIMENTI	RS 3.793.395	9.757.783	-4.359.193	5.398.590
		CP 161.223	161.223	3.227	164.450
		CS 3.711.369	4.451.591	885.593	5.337.184
4.2.3.3	Beni mobili	RS 43.751	1.140.569	-914.713	225.856
		CP 144.945	144.945	2.905	147.850
		CS 188.696	1.056.042	-908.192	147.850
4.2.3.4	Edilizia di servizio	RS 3.749.644	7.725.255	-2.666.396	5.058.859
		CP <<	<<	<<	<<
		CS 3.506.395	2.666.395	2.392.464	5.058.859
4.2.3.5	Informatica di servizio	RS <<	768.209	-754.334	13.875
		CP 16.278	16.278	322	16.600
		CS 16.278	729.154	-698.679	30.475
4.2.3.6	Enti e istituti di ricerca, informazione, sperimentazione e controllo	RS <<	123.750	-23.750	100.000
		CP <<	<<	<<	<<
		CS <<	<<	100.000	100.000
4.2.10.1	ONERI COMUNI	RS <<	40.506	-40.506	<<
		CP <<	<<	<<	<<
		CS <<	40.506	-40.506	<<
4.2.10.1	Residui passivi perenti	RS <<	40.506	-40.506	<<
		CP <<	<<	<<	<<
		CS <<	40.506	-40.506	<<

XIV LEGISLATURA - DISEGNI DI LEGGE E RELAZIONI - DOCUMENTI

130/006/11

MINISTERO DELLE POLITICHE AGRICOLE E FORESTALI

Unità previsionali di base		Previsioni secondo la legge di Bilancio anno finanziario 2005	Previsioni assestate anno finanziario 2005	Variazioni che si propongono	Previsioni risultanti anno finanziario 2006
Numero	Denominazione				
5	CORPO FORESTALE DELLO STATO	125.170.751 497.390.063 604.782.905	261.335.731 500.292.598 622.648.623	-202.312.487 -59.381.176 -145.264.057	59.023.244 440.911.422 477.384.566
5.1	Spese correnti	1.491.000 474.282.928 474.650.045	70.689.601 476.476.759 486.462.524	-66.119.601 -58.773.114 -67.738.979	4.570.000 417.703.645 418.723.545
5.1.1	FUNZIONAMENTO	1.491.000 470.023.424 470.392.684	69.465.527 472.096.377 481.993.787	-65.395.527 -58.460.325 -67.827.935	4.070.000 413.636.052 414.155.952
5.1.1.1	Spese generali di funzionamento (*)	1.491.000 465.179.351 465.784.564	64.279.106 467.214.485 474.937.763	-60.709.106 -58.235.454 -65.438.852	3.570.000 408.979.011 409.498.911
5.1.1.2	Formazione e addestramento	<< 1.056.721 1.053.397	2.804.598 1.094.560 2.491.301	-2.704.598 -78.519 -1.475.260	100.000 1.016.041 1.016.041
5.1.1.3	Mezzi operativi e strumentali	<< 3.787.352 3.554.723	2.381.823 3.787.352 4.554.723	-1.981.823 -146.352 -913.723	400.000 3.641.000 3.641.000
Dati consociativi					
(*)	Personale	1.491.000 449.298.938 450.660.649	53.409.206 449.510.276 457.561.774	-53.289.206 -58.074.929 -66.006.427	120.000 391.435.347 391.555.347
	Beni e servizi	<< 8.496.584 7.751.065	2.572.495 10.320.360 10.148.139	-2.522.495 -25.468 146.653	50.000 10.294.892 10.294.792
	Informatica di servizio	<< 725.904 723.619	495.086 725.904 883.619	-495.086 -28.104 -185.819	<< 697.800 697.800
	Vetovagliamenti, equipaggiamento, igiene e casermaggio	<< 6.657.925 6.649.231	7.802.319 6.657.925 6.344.231	-4.402.319 -106.953 606.741	3.400.000 6.550.972 6.950.972

XIV LEGISLATURA - DISEGNI DI LEGGE E RELAZIONI - DOCUMENTI

130/006/12

MINISTERO DELLE POLITICHE AGRICOLE E FORESTALI

Numero	Unità previsionali di base Denominazione	Previsioni secondo la legge di Bilancio anno finanziario 2005				Previsioni assestate anno finanziario 2005	Variazioni che si propongono	Previsioni risultanti anno finanziario 2006					
		RS	CP	CS	RS								
5.1.2	INTERVENTI	RS	CP	CS	RS	CP	CS	RS	CP	CS	RS	CP	CS
5.1.2.3	Parchi nazionali e aree protette	<<	2.193.676	2.191.533	<<	5.165	5.165	<<	5.165	5.165	<<	5.165	5.165
5.1.2.4	Economia montana e forestale	<<	300.000	300.000	<<	947.329	420.878	420.878	379.122	500.000	300.000	800.000	500.000
5.1.2.5	Tutela ambientale e salvaguardia della biodiversita'	<<	1.888.511	1.886.368	<<	114.585	1.888.511	1.886.368	-114.585	<<	1.696.600	1.696.600	<<
5.1.5	ONERI COMUNI	RS	CP	CS	RS	CP	CS	RS	CP	CS	RS	CP	CS
5.1.5.1	Residui passivi parenti	<<	<<	<<	<<	<<	<<	<<	<<	<<	<<	<<	<<
5.1.6	TRATTAMENTI DI QUIESCENZA, INTEGRATIVI E SOSTITUTIVI	RS	CP	CS	RS	CP	CS	RS	CP	CS	RS	CP	CS
5.1.6.1	Indennita'	<<	2.065.828	2.065.828	<<	162.160	2.065.828	2.065.828	-162.160	<<	2.065.828	2.065.828	<<
5.2	Spese in conto capitale	RS	CP	CS	RS	CP	CS	RS	CP	CS	RS	CP	CS
5.2.3	INVESTIMENTI	123.679.751	23.107.135	130.132.860	190.646.130	23.815.839	136.186.099	190.646.130	-136.192.886	54.453.244	23.207.777	58.661.021	54.453.244
5.2.3.3	Beni mobili	123.679.751	23.107.135	130.132.860	190.646.130	23.815.839	136.186.099	190.646.130	-136.192.886	54.453.244	23.207.777	58.661.021	54.453.244
5.2.3.4	Economia montana e forestale	1.000.000	730.738	1.730.738	8.100.070	760.738	2.860.738	8.100.070	-6.900.070	1.200.000	745.314	1.945.314	1.200.000
		122.679.751	20.891.258	126.916.983	171.931.521	21.098.903	124.418.326	171.931.521	-119.678.277	52.253.244	20.947.561	54.200.805	52.253.244
									-151.342	20.947.561			20.947.561
									-70.217.521	54.200.805			54.200.805

130/006/13

MINISTERO DELLE POLITICHE AGRICOLE E FORESTALI

Unità previsionali di base		Previsioni secondo la legge di Bilancio anno finanziario 2005	Previsioni assestate anno finanziario 2005	Variazioni che si propongono	Previsioni risultanti anno finanziario 2006
Numero	Denominazione				
5.2.3.5	Informatica di servizio	<< 724.622 724.622	3.876.113 724.622 1.479.198	-2.876.113 14.492 259.916	1.000.000 739.114 1.739.114
5.2.3.6	Tutela ambientale e salvaguardia della biodiversità	<< 760.517 760.517	6.738.426 1.231.576 7.427.837	-6.738.426 -455.788 -6.652.049	<< 775.788 775.788
	5.2.10 - ONERI COMUNI	<< << <<	<< << <<	<< << <<	<< << <<
5.2.10.1	Residui passivi perenti	<< << <<	<< << <<	<< << <<	<< << <<

RIEPILOGO

XIV LEGISLATURA - DISEGNI DI LEGGE E RELAZIONI - DOCUMENTI

130/008/ 1

MINISTERO DELLE POLITICHE AGRICOLE E FORESTALI

Riepilogo	Previsioni secondo la legge di Bilancio anno finanziario 2005	Previsioni assestate anno finanziario 2005	Variazioni che si propongono	Previsioni risultanti anno finanziario 2006
Spese correnti	RS CP CS	60.880.594 813.831.908 826.008.538	231.377.524 832.765.079 851.346.901	88.320.611 744.005.063 782.923.788
FUNZIONAMENTO	RS CP CS	8.415.427 553.986.059 587.919.609	113.739.719 577.922.594 593.273.594	20.752.539 502.044.907 513.558.339
INTERVENTI	RS CP CS	52.465.167 230.403.635 238.715.195	111.241.555 243.211.541 246.442.260	67.478.478 217.634.206 245.039.499
ONERI COMUNI	RS CP CS	<< 26.085.244 26.016.764	6.082.571 8.273.974 8.274.077	<< 20.968.980 20.968.980
TRATTAMENTI DI QUIESCENZA, INTEGRATIVI E SOSTITUTIVI	RS CP CS	<< 3.356.970 3.356.970	313.679 3.356.970 3.356.970	89.594 3.356.970 3.356.970
Spese in conto capitale	RS CP CS	1.045.265.514 740.313.129 1.483.050.929	1.545.615.234 744.086.804 1.358.518.899	826.859.838 532.602.824 1.032.475.052
INVESTIMENTI	RS CP CS	1.045.265.514 501.902.135 1.244.639.935	1.545.520.004 505.221.113 1.119.557.978	826.859.838 314.191.630 814.064.058
ONERI COMUNI	RS CP CS	<< 238.410.994 238.410.994	95.230 238.865.691 238.960.921	<< 218.410.994 218.410.994
TOTALE	RS CP CS	1.106.146.108 1.564.145.037 2.309.059.467	1.776.992.758 1.576.851.883 2.209.865.800	915.180.449 1.276.607.687 1.815.398.840

TABELLA N. 14

**STATO DI PREVISIONE DEL
MINISTERO PER I BENI E LE ATTIVITA' CULTURALI**

XIV LEGISLATURA - DISEGNI DI LEGGE E RELAZIONI - DOCUMENTI

140/006/1

MINISTERO PER I BENI E LE ATTIVITA' CULTURALI

Unità previsionali di base		Previsioni secondo la legge di Bilancio anno finanziario 2005	Previsioni assestate anno finanziario 2005	Variazioni che si propongono	Previsioni risultanti anno finanziario 2006
Numero	Denominazione				
1	1 - GABINETTO E UFFICI DI DIRETTA COLLABORAZIONE ALL'OPERA DEL MINISTRO	RS CP CS	5.926.756 16.070.157 16.857.926	-4.103.086 -175.468 -889.142	1.823.670 15.894.689 15.966.784
	1.1 - Spese correnti	RS CP CS	5.569.845 15.792.736 16.465.918	-4.017.270 -181.016 -800.103	1.552.575 15.611.720 15.685.815
	1.1.1.0 FUNZIONAMENTO (*)	RS CP CS	5.569.845 15.792.736 16.465.918	-4.017.270 -181.016 -800.103	1.552.575 15.611.720 15.685.815
1.1.5	1.1.5 - ONERI COMUNI	RS CP CS	<< << <<	<< << <<	<< << <<
	Residui passivi perentii	RS CP CS	<< << <<	<< << <<	<< << <<
Dati conoscitivi					
(*)	Personale	RS CP CS	4.927.387 12.157.563 12.881.514	-4.048.039 -44.449 -694.305	879.348 12.113.114 12.187.209
	Beni e servizi	RS CP CS	585.552 3.605.104 3.567.920	37.184 -134.298 -97.114	622.736 3.470.806 3.470.806
	Informatica di servizio	RS CP CS	56.906 30.069 36.484	-6.415 -2.269 -8.684	50.491 27.800 27.800

XIV LEGISLATURA - DISEGNI DI LEGGE E RELAZIONI - DOCUMENTI

140/006/2

MINISTERO PER I BENI E LE ATTIVITA' CULTURALI

Unità previsionali di base		Previsioni secondo la legge di Bilancio anno finanziario 2005	Previsioni assestate anno finanziario 2005	Variazioni che si propongono	Previsioni risultanti anno finanziario 2006
Numero	Denominazione				
	1.2 - Spese in conto capitale	1.214.122 277.421 388.912	356.911 277.421 372.008	-85.816 5.548 -89.039	271.095 282.969 282.969
	1.2.3 - INVESTIMENTI	1.214.122 277.421 388.912	356.911 277.421 372.008	-85.816 5.548 -89.039	271.095 282.969 282.969
1.2.3.1	Informatica di servizio	1.157.787 196.636 272.631	338.319 3.932 272.631	-67.224 3.932 -72.063	271.095 200.568 200.568
1.2.3.4	Beni mobili	56.335 80.785 116.281	18.592 80.785 99.377	-18.592 1.616 -16.976	<< 82.401 82.401
	1.2.10 - ONERI COMUNI	<< << <<	<< << <<	<< << <<	<< << <<
	Residui passivi perenti	<< << <<	<< << <<	<< << <<	<< << <<

XIV LEGISLATURA - DISEGNI DI LEGGE E RELAZIONI - DOCUMENTI

140/006/3

MINISTERO PER I BENI E LE ATTIVITA' CULTURALI

Numero	Unità previsionali di base Denominazione	Previsioni secondo la legge di Bilancio anno finanziario. 2005	Previsioni assestate anno finanziario. 2005	Variazioni che si propongono	Previsioni risultanti anno finanziario 2006
2 - DIPARTIMENTO PER LA RICERCA, L'INNOVAZIONE E L'ORGANIZZAZIONE		27.363.530 544.514.411 536.293.997	141.218.136 480.132.430 494.292.375	-64.686.610 20.083.505 19.463.764	76.531.526 500.215.935 513.756.139
	2.1 - Spese correnti	18.797.940 194.156.174 195.362.057	67.584.421 129.774.193 137.718.720	-32.127.125 13.257.139 9.653.380	35.457.296 143.031.332 147.372.100
	FUNZIONAMENTO (*)	1.997.939 83.581.027 84.786.910	27.307.691 86.529.423 84.445.640	-22.098.815 -47.279.216 -40.854.665	5.208.876 39.250.207 43.590.975
2.1.2 - INTERVENTI		2.000.001 5.643.811 5.643.811	8.471.086 5.643.811 5.643.811	<< -587.434 -587.434	8.471.086 5.056.377 5.056.377
2.1.2.2	Enti ed attività culturali	<< 50.000 50.000	<< 50.000 50.000	<< << <<	<< 50.000 50.000
2.1.2.7	Altri interessi su mutui	2.000.001 5.593.811 5.593.811	8.471.086 5.593.811 5.593.811	<< -587.434 -587.434	8.471.086 5.006.377 5.006.377
Dati conoscitivi					
(*)	Personale	623.943 77.749.992 78.017.034	26.209.266 80.505.380 77.978.028	-21.632.246 -46.790.280 -40.086.147	4.577.020 33.715.700 37.891.881
	Beni e servizi	1.273.996 1.125.991 2.013.831	817.215 1.318.999 1.711.567	-415.568 -202.892 -431.473	401.647 1.116.107 1.280.094
	Informatica di servizio	100.000 239.044 290.045	281.210 239.044 290.045	-51.001 -17.044 -68.045	230.209 222.000 222.000
	Istituti culturali statali	<< 4.466.000 4.466.000	<< 4.466.000 4.466.000	<< -269.000 -269.000	<< 4.197.000 4.197.000

XIV LEGISLATURA - DISEGNI DI LEGGE E RELAZIONI - DOCUMENTI

1401/006/4

MINISTERO PER I BENI E LE ATTIVITA' CULTURALI

Numero	Unità previsionali di base Denominazione	Previsioni secondo la legge di Bilancio anno finanziario 2005				Previsioni assettate anno finanziario 2005	Variazioni che si propongono	Previsioni risultanti anno finanziario 2006
		RS	CP	CS	CS			
2.1.5 - ONERI COMUNI		RS	14.800.000	31.805.644	-10.028.310	21.777.334		
		CP	104.931.336	37.600.959	61.123.789	98.724.748		
		CS	104.931.336	47.629.269	51.095.479	98.724.748		
2.1.5.1 Fondi da ripartire per oneri di personale		RS	14.800.000	31.777.334	-10.000.000	21.777.334		
		CP	93.586.702	28.104.611	66.916.332	95.020.943		
		CS	93.586.702	38.104.611	56.916.332	95.020.943		
2.1.5.2 Fitti figurativi		RS	<<	9.701	-9.701	<<		
		CP	6.138.131	6.138.131	-6.138.131	<<		
		CS	6.138.131	6.147.832	-6.147.832	<<		
2.1.5.3 Residui passivi perenti		RS	<<	18.609	-18.609	<<		
		CP	<<	<<	<<	<<		
		CS	<<	18.609	-18.609	<<		
2.1.5.4 Fondo di riserva consumi intermedi		RS	<<	<<	<<	<<		
		CP	5.206.503	3.358.217	345.588	3.703.805		
		CS	5.206.503	3.358.217	345.588	3.703.805		
2.1.6 - TRATTAMENTI DI QUIESCENZA, INTEGRATIVI E SOSTITUTIVI		RS	<<	<<	<<	<<		
		CP	<<	<<	<<	<<		
		CS	<<	<<	<<	<<		
2.1.6.1 Indennità		RS	<<	<<	<<	<<		
		CP	<<	<<	<<	<<		
		CS	<<	<<	<<	<<		
2.2 - Spese in conto capitale		RS	3.565.590	62.114.628	-32.559.485	29.555.143		
		CP	339.115.553	339.115.553	6.238.932	345.354.485		
		CS	329.689.256	345.330.971	9.222.950	354.553.921		
2.2.3 - INVESTIMENTI		RS	3.565.590	62.114.203	-32.559.060	29.555.143		
		CP	22.490.892	22.490.892	8.821.217	31.312.109		
		CS	25.414.247	41.055.537	-543.992	40.511.545		
2.2.3.1 Informatica di servizio		RS	784.490	1.021.801	-341.684	680.117		
		CP	871.280	1.021.801	17.425	888.705		
		CS	1.254.100	1.218.549	-329.844	888.705		
2.2.3.3 Patrimonio culturale non statale		RS	<<	150.000	<<	150.000		
		CP	150.000	150.000	-150.000	<<		
		CS	150.000	150.000	<<	150.000		
2.2.3.4 Patrimonio culturale statale		RS	556.956	22.627.298	-17.684.261	4.943.037		
		CP	<<	<<	<<	<<		
		CS	535.232	16.114.261	-12.138.231	3.976.030		

XIV LEGISLATURA - DISEGNI DI LEGGE E RELAZIONI - DOCUMENTI

1401/006/5

MINISTERO PER I BENI E LE ATTIVITA' CULTURALI

Numero	Unità previsionali di base		Previsioni secondo la legge di Bilancio anno finanziario 2005	Previsioni assestate anno finanziario 2005	Variazioni che si propongono	Previsioni risultanti anno finanziario 2006
	Denominazione					
2.2.3.5	Prevenzione e sicurezza del patrimonio culturale	RS CP CS	<< << <<	360.001 << 150.000	-150.000 << -50.000	210.001 << 100.000
2.2.3.8	Beni mobili	RS CP CS	174.144 189.612 272.923	31.123 189.612 220.735	-31.123 3.792 -27.331	<< 193.404 193.404
2.2.3.9	Altri investimenti	RS CP CS	50.000 50.000 50.000	50.000 50.000	<< -50.000 -50.000	<< << <<
2.2.3.10	Intese istituzionali di programma	RS CP CS	2.000.000 << 1.921.992	5.014.837 << 1.921.992	-3.351.992 << -259.147	1.662.845 << 1.662.845
2.2.3.11	Interventi a favore dei beni e delle attività culturali	RS CP CS	<< 21.230.000 21.230.000	32.909.143 21.230.000 21.230.000	-11.000.000 9.000.000 12.310.561	21.909.143 30.230.000 33.540.561
2.2.10.1	2.2.10 - ONERI COMUNI	RS CP CS	<< 316.624.661 304.275.009	425 316.624.661 304.275.434	-425 -2.582.285 9.766.942	<< 314.042.376 314.042.376
2.2.10.3	Residui passivi perenti	RS CP CS	<< << <<	425 << 425	<< << -425	<< << <<
2.3	Fondo unico da ripartire - investimenti patrimonio culturale	RS CP CS	<< 316.624.661 304.275.009	<< 316.624.661 304.275.009	<< -2.582.285 9.767.367	<< 314.042.376 314.042.376
2.3.9	2.3 - Rimborso passività finanziarie	RS CP CS	5.000.000 11.242.684 11.242.684	11.519.087 11.242.684 11.242.684	<< 587.434 587.434	11.519.087 11.830.118 11.830.118
2.3.9.2	2.3.9 - RIMBORSO DEL DEBITO PUBBLICO	RS CP CS	5.000.000 11.242.684 11.242.684	11.519.087 11.242.684 11.242.684	<< 587.434 587.434	11.519.087 11.830.118 11.830.118
2.3.9.2	Prevenzione e sicurezza del patrimonio culturale	RS CP CS	5.000.000 11.242.684 11.242.684	11.519.087 11.242.684 11.242.684	<< 587.434 587.434	11.519.087 11.830.118 11.830.118

XIV LEGISLATURA - DISEGNI DI LEGGE E RELAZIONI - DOCUMENTI

140/006/6

MINISTERO PER I BENI E LE ATTIVITA' CULTURALI

Unità previsionali di base		Previsioni secondo la legge di Bilancio anno finanziario 2005	Previsioni assestate anno finanziario 2005	Variazioni che si propongono	Previsioni risultanti anno finanziario 2006
Numero	Denominazione				
3 - DIPARTIMENTO PER I BENI ARCHIVISTICI E LIBRARI	RS	104.622.383	325.842.033	-163.264.879	162.577.154
	CP	355.977.250	372.959.856	-53.174.410	319.785.446
	CS	407.706.949	422.014.945	-37.903.610	384.111.335
3.1 - Spese correnti	RS	20.115.426	139.296.047	-111.485.257	27.810.790
	CP	323.694.102	340.676.708	-23.776.993	316.899.715
	CS	323.411.415	340.648.607	-19.039.954	321.608.653
3.1.1.0 FUNZIONAMENTO (*)	RS	14.699.561	131.342.202	-110.785.753	20.556.449
	CP	270.987.971	287.966.439	-21.618.856	266.347.583
	CS	270.500.906	287.529.048	-16.572.527	271.056.521
3.1.2 - INTERVENTI	RS	5.415.865	7.953.408	-699.067	7.254.341
	CP	52.706.131	52.706.131	-2.153.999	50.552.132
	CS	52.910.509	53.014.984	-2.462.852	50.552.132
3.1.2.1 Enti ed attivita' culturali	RS	376.000	528.636	-487.642	40.994
	CP	16.409.287	16.409.287	-176.999	16.232.288
	CS	16.409.287	16.559.287	-326.999	16.232.288
3.1.2.2 Edizione libraria	RS	1.582.344	2.822.704	45.525	2.868.229
	CP	3.408.616	3.408.616	<<	3.408.616
	CS	3.408.616	3.363.091	45.525	3.408.616
3.1.2.3 Contributi ad enti ed altri organismi	RS	3.457.521	4.602.068	-256.950	4.345.118
	CP	32.630.000	32.630.000	-1.977.000	30.653.000
	CS	32.834.378	32.834.378	-2.181.378	30.653.000
Dati conoscitivi					
(*) Personale	RS	3.441.928	117.849.985	-112.364.940	5.485.045
	CP	220.555.040	236.661.974	-20.453.212	216.208.762
	CS	223.154.020	239.332.004	-18.414.304	220.917.700
Beni e servizi	RS	11.162.395	12.537.304	1.576.519	14.113.823
	CP	40.765.696	41.637.230	-938.644	40.698.586
	CS	38.267.375	39.217.533	1.481.053	40.698.586
Informatica di servizio	RS	46.893	35.470	2.668	38.138
	CP	5.035.259	5.035.259	<<	5.035.259
	CS	4.654.257	4.654.257	381.002	5.036.259
Istituti culturali statali	RS	48.345	919.443	-227.000	919.443
	CP	4.631.976	4.631.976	<<	4.404.976
	CS	4.425.254	4.425.254	-20.278	4.404.976

XIV LEGISLATURA - DISEGNI DI LEGGE E RELAZIONI - DOCUMENTI

140/006/7

MINISTERO PER I BENI E LE ATTIVITA' CULTURALI

Numero	Unità previsionali di base		Previsioni secondo la legge di Bilancio anno finanziario 2005	Previsioni assestate anno finanziario 2005	Variazioni che si propongono	Previsioni risultanti anno finanziario 2006
	Denominazione					
3.1.2.4	Archivi non statali	RS CP CS	<< 258.228 258.228	<< 258.228 258.228	<< << <<	<< 258.228 258.228
	3.1.5 - ONERI COMUNI	RS CP CS	<< << <<	437 4.138 4.575	-437 -4.138 -4.575	<< << <<
3.1.5.1	Residui passivi parenti	RS CP CS	<< << <<	437 4.138 4.575	-437 -4.138 -4.575	<< << <<
	3.2 - Spese in conto capitale	RS CP CS	84.506.957 32.283.148 84.295.534	186.545.986 32.283.148 81.366.338	-51.779.622 -29.397.417 -18.863.656	134.766.364 2.885.731 62.502.682
	3.2.3 - INVESTIMENTI	RS CP CS	84.506.957 32.283.148 84.295.534	186.545.986 32.283.148 81.366.338	-51.779.622 -29.397.417 -18.863.656	134.766.364 2.885.731 62.502.682
3.2.3.1	Informatica di servizio	RS CP CS	20.878.026 10.158.650 12.168.743	32.868.160 10.158.650 12.168.743	-6.057.603 -7.446.827 -572.588	26.810.557 2.711.823 11.596.155
3.2.3.2	Enti ed attività culturali	RS CP CS	10.263.311 15.000.000 14.414.939	10.263.311 15.000.000 14.414.939	585.061 -15.000.000 -9.566.567	10.848.372 << 4.848.372
3.2.3.5	Acquisizione di beni bibliografici e archivistici	RS CP CS	193.550 << 275.360	554.148 << 184.014	-298.829 << 71.305	255.319 << 255.319
3.2.3.6	Editoria libraria	RS CP CS	364.394 << 364.394	16.362.000 << 364.394	-364.394 << 15.633.212	15.997.606 << 15.997.606
3.2.3.8	Intese istituzionali di programma	RS CP CS	3.117.794 << 3.007.256	1.045.686 << 907.256	-907.256 << -768.826	138.430 << 138.430
3.2.3.9	Promozione d'impresa	RS CP CS	1.639.934 << 1.639.934	2.201.071 << 1.639.934	-1.639.934 << -1.078.797	561.137 << 561.137
3.2.3.11	Beni mobili	RS CP CS	66.500 170.498 236.998	180.836 170.498 236.998	-66.500 3.410 -63.090	114.336 173.908 173.908

XIV LEGISLATURA - DISEGNI DI LEGGE E RELAZIONI - DOCUMENTI

140/006/8

MINISTERO PER I BENI E LE ATTIVITA' CULTURALI

Unità previsionali di base		Previsioni secondo la legge di Bilancio anno finanziario 2005	Previsioni assestate anno finanziario 2005	Variazioni che si propongono	Previsioni risultanti anno finanziario 2006	
Numero	Denominazione					
3.2.3.12	Patrimonio librario e archivistico statale	RS	108.336.492	-34.603.535	73.732.957	
		CP	2.000.000	-2.000.000	<<	
		CS	42.747.465	38.069.428	-15.399.868	22.669.560
3.2.3.13	Patrimonio librario e archivistico non statale	RS	8.248.375	13.775.757	-7.913.562	5.862.195
		CP	4.954.000	4.954.000	-4.954.000	<<
		CS	8.927.375	12.867.562	-7.005.367	5.862.195
3.2.3.14	Ricerca scientifica	RS	533.894	958.525	-513.070	445.455
		CP	<<	<<	<<	<<
		CS	513.070	513.070	-113.070	400.000
3.2.10.1	Residui passivi parenti	RS	<<	<<	<<	<<
		CP	<<	<<	<<	<<
		CS	<<	<<	<<	<<

XIV LEGISLATURA - DISEGNI DI LEGGE E RELAZIONI - DOCUMENTI

140/006/9

MINISTERO PER I BENI E LE ATTIVITA' CULTURALI

Unità previsionali di base		Previsioni secondo la legge di Bilancio anno finanziario 2005	Previsioni assestate anno finanziario 2005	Variazioni che si propongono	Previsioni risultanti anno finanziario 2006	
Numero	Denominazione					
4	4 - DIPARTIMENTO PER I BENI CULTURALI E PAESAGGISTICI	RS	192.161.565	1.084.909.978	-739.259.330	345.650.648
		CP	627.022.926	678.938.873	-122.777.297	556.161.576
		CS	887.972.034	931.019.897	-237.985.782	693.034.115
4.1	4.1 - Spese correnti	RS	74.654.531	582.825.622	-510.762.437	72.063.185
		CP	579.995.478	633.460.414	-109.636.738	523.823.676
		CS	597.901.642	653.051.252	-114.933.636	538.117.616
4.1.1.0	FUNZIONAMENTO	RS	42.462.614	545.618.702	-509.929.781	35.686.921
		CP	539.955.982	593.220.918	-109.147.301	484.073.617
		CS	557.862.146	612.779.100	-114.411.543	498.367.557
4.1.2	4.1.2 - INTERVENTI	RS	32.191.917	37.174.264	-800.000	36.374.264
		CP	40.039.496	40.239.496	-489.437	39.750.059
		CS	40.039.496	40.239.496	-489.437	39.750.059
4.1.2.1	Enti ed attività culturali	RS	9.177.930	13.103.584	-800.000	12.303.584
		CP	21.187.113	21.387.113	-255.000	21.132.113
		CS	21.187.113	21.387.113	-255.000	21.132.113
4.1.2.2	Altri interessi su mutui	RS	5.347	2.000	<<	2.000
		CP	4.824.758	4.824.758	-234.438	4.590.320
		CS	4.824.758	4.824.758	-234.438	4.590.320
4.1.2.3	Contributi ad enti ed altri organismi	RS	<<	1.000.000	<<	1.000.000
		CP	1.000.000	1.000.000	<<	1.000.000
		CS	1.000.000	1.000.000	<<	1.000.000
Dati conoscitivi						
(*)	Personale	RS	22.227.301	519.736.959	-504.162.018	15.574.941
		CP	503.073.156	555.309.623	-106.408.730	448.900.893
		CS	515.206.302	569.094.654	-105.899.821	463.194.833
Beni e servizi	RS	19.284.611	25.157.167	-5.693.569	19.463.598	
	CP	34.082.476	35.110.945	-2.711.570	32.399.375	
	CS	39.775.912	40.804.514	-8.405.139	32.399.375	
Informatica di servizio	RS	187.323	287.693	-74.194	213.499	
	CP	373.001	373.001	-27.001	346.000	
	CS	452.583	452.583	-106.583	346.000	
Istituti culturali statali	RS	763.379	436.863	<<	436.863	
	CP	2.427.349	2.427.349	<<	2.427.349	
	CS	2.427.349	2.427.349	<<	2.427.349	

XIV LEGISLATURA - DISEGNI DI LEGGE E RELAZIONI - DOCUMENTI

1401/006/10

MINISTERO PER I BENI E LE ATTIVITA' CULTURALI

Unità previsionali di base		Previsioni secondo la legge di Bilancio anno finanziario 2005	Previsioni assestate anno finanziario 2005	Variazioni che si propongono	Previsioni risultanti anno finanziario 2006
Numero	Denominazione				
4.1.2.4	Patrimonio culturale non statale	RS CP CS	23.068.655 12.911.422 12.911.422	<< 1 1	23.068.655 12.911.423 12.911.423
4.1.2.5	Interventi diversi	RS CP CS	8.640 116.203 116.203	<< << <<	25 116.203 116.203
4.1.5	ONERI COMUNI	RS CP CS	<< << <<	-32.656 << -32.656	<< << <<
4.1.5.1	Residui passivi perenti	RS CP CS	<< << <<	-32.656 << -32.656	<< << <<
4.2	Spese in conto capitale	RS CP CS	117.507.034 42.559.329 285.602.273	-228.495.545 -13.375.000 -123.285.239	273.587.463 27.635.340 150.213.939
4.2.3	INVESTIMENTI	RS CP CS	117.507.034 42.559.329 285.602.273	-228.489.223 -13.375.000 -123.278.917	273.587.463 27.635.340 150.213.939
4.2.3.2	Informatica di servizio	RS CP CS	3.219.848 809.002 1.185.428	-376.426 << -376.426	3.454.884 809.002 809.002
4.2.3.3	Patrimonio culturale non statale	RS CP CS	55.949.725 35.337.682 113.798.623	-66.400.324 -23.525.000 -56.211.835	61.582.913 10.263.693 46.910.240
4.2.3.4	Patrimonio culturale statale	RS CP CS	46.881.081 3.944.241 158.591.077	-154.489.926 10.150.000 -60.799.121	207.425.996 14.094.241 99.069.689
4.2.3.5	Intese istituzionali di programma	RS CP CS	8.217.621 << 7.014.113	-4.977.069 << -4.602.669	<< << <<
4.2.3.7	Piani per l'archeologia	RS CP CS	2.398.098 << 1.441.494	-1.441.494 << -484.890	956.604 << 956.604
4.2.3.8	Beni mobili	RS CP CS	178.605 454.222 632.827	-178.605 << -178.605	167.066 454.222 454.222

XIV LEGISLATURA - DISEGNI DI LEGGE E RELAZIONI - DOCUMENTI

140/006/11

MINISTERO PER I BENI E LE ATTIVITA' CULTURALI

Unità previsionali di base		Previsioni secondo la legge di Bilancio anno finanziario 2005	Previsioni assestate anno finanziario 2005	Variazioni che si propongono	Previsioni risultanti anno finanziario 2006
Numero	Denominazione				
4.2.3.9	Interventi per Venezia	3 2.014.182 2.014.182	8 2.014.182 2.014.182	<< <<	<< 2.014.182 2.014.182
4.2.3.10	Sistema cartografico	<< 662.063 924.529	<< 625.371 625.371	<< -625.371 -625.371	<< << <<
	4.2.10 - ONERI COMUNI	<< << <<	6.322 << 6.322	<< << -6.322	<< << <<
4.2.10.1	Residui passivi perenti	<< << <<	6.322 << 6.322	<< << -6.322	<< << <<
	4.3 - Rimborso passività finanziarie	<< 4.468.119 4.468.119	1.348 4.468.119 4.469.467	-1.348 234.441 233.093	<< 4.702.560 4.702.560
	4.3.9 - RIMBORSO DEL DEBITO PUBBLICO	<< 4.468.119 4.468.119	1.348 4.468.119 4.469.467	-1.348 234.441 233.093	<< 4.702.560 4.702.560
4.3.9.1	Risanamento e ricostruzione zone terremotate	<< 4.468.119 4.468.119	1.348 4.468.119 4.469.467	-1.348 234.441 233.093	<< 4.702.560 4.702.560

XIV LEGISLATURA - DISEGNI DI LEGGE E RELAZIONI - DOCUMENTI

1401/006/12

MINISTERO PER I BENI E LE ATTIVITA' CULTURALI

Numero	Denominazione	Unità previsionali di base			Previsioni secondo la legge di Bilancio anno finanziario 2005	Previsioni assestate anno finanziario 2005	Variazioni che si propongono	Previsioni risultanti anno finanziario 2006
		RS	CP	CS				
5	DIPARTIMENTO PER LO SPETTACOLO E SPORT	892.429.711	657.138.763	671.411.429	965.207.014	-17.809.320	947.397.694	
		RS	CP	CS	655.486.137	-30.253.433	625.232.704	
					649.863.928	21.345.938	671.209.866	
5.1	Spese correnti	102.272.153	404.172.045	405.599.898	121.054.360	-4.822.713	116.231.647	
		RS	CP	CS	404.617.269	-23.042.253	381.575.016	
					405.505.996	-23.295.422	382.210.574	
5.1.1.0	FUNZIONAMENTO	470.488	10.121.493	10.449.149	6.663.660	-4.208.083	2.455.577	
		RS	CP	CS	10.566.717	-135.253	10.431.464	
					10.824.424	-257.402	10.567.022	
5.1.2	INTERVENTI	101.801.665	394.050.552	395.150.749	114.390.700	-614.630	113.776.070	
		RS	CP	CS	394.050.552	-22.907.000	371.143.552	
					394.681.572	-23.038.020	371.643.552	
5.1.2.2	Fondo unico per lo spettacolo	90.232.473	369.714.000	369.653.736	105.381.177	76.654	105.457.831	
		RS	CP	CS	369.714.000	-22.407.000	347.307.000	
					369.653.736	-22.346.736	347.307.000	
5.1.2.3	Contributi ad enti ed altri organismi	10.509.192	23.431.219	23.591.680	8.876.200	-610.461	8.265.739	
		RS	CP	CS	23.431.219	-500.000	22.931.219	
					24.041.680	-610.461	23.431.219	
5.1.2.4	Radiodiffusione televisiva locale	1.000.000	<<	1.000.000	80.823	<<	<<	
		RS	CP	CS	<<	<<	<<	
					80.823	<<	<<	
Dati consociativi								
		92.903	7.770.891	7.797.451	4.196.872	-3.971.372	225.500	
(*)	Personale	RS	CP	CS	8.187.175	-41.129	8.146.046	
					8.196.824	83.115	8.279.939	
	Beni e servizi	374.145	2.384.606	2.632.289	2.461.499	-234.420	2.227.079	
		RS	CP	CS	2.383.546	-93.028	2.270.518	
					2.608.191	-338.008	2.272.183	
	Informatica di servizio	3.440	15.996	19.409	5.289	-2.291	2.998	
		RS	CP	CS	15.996	-1.096	14.900	
					19.409	-4.509	14.900	

XIV LEGISLATURA - DISEGNI DI LEGGE E RELAZIONI - DOCUMENTI

140/006/13

MINISTERO PER I BENI E LE ATTIVITA' CULTURALI

Unità previsionali di base		Previsioni secondo la legge di Bilancio anno finanziario 2005	Previsioni assestate anno finanziario 2005	Variazioni che si propongono	Previsioni risultanti anno finanziario 2006
Numero	Denominazione				
5.1.2.5	Previdenza ed assistenza artisti	60.000 RS 82.633 CP 82.633 CS	<< 82.633 82.633	<< << <<	<< 82.633 82.633
5.1.2.6	Contributo dello Stato	<< 822.700 RS 822.700 CP 822.700 CS	52.500 822.700 822.700	<< << <<	52.500 822.700 822.700
5.1.5	5.1.5 - ONERI COMUNI	<< RS << CP << CS	<< << <<	<< << <<	<< << <<
5.1.5.1	Residui passivi parenti	<< RS << CP << CS	<< << <<	<< << <<	<< << <<
5.2	5.2 - Spese in conto capitale	790.157.558 RS 252.966.718 CP 265.811.531 CS	844.152.654 250.868.868 244.357.932	-12.986.607 -7.211.180 44.641.360	831.166.047 243.657.688 288.999.292
5.2.3	5.2.3 - INVESTIMENTI	790.157.558 RS 252.966.718 CP 265.811.531 CS	844.152.654 250.868.868 244.357.932	-12.986.607 -7.211.180 44.641.360	831.166.047 243.657.688 288.999.292
5.2.3.2	Informatica di servizio	12.072 RS 36.190 CP 48.262 CS	8.572 36.190 44.761	-6.114 723 -7.848	2.458 36.913 36.913
5.2.3.8	Beni mobili	10.660 RS 49.453 CP 60.113 CS	820 49.453 50.273	-820 989 169	<< 50.442 50.442
5.2.3.9	Fondo unico per lo spettacolo	33.196.965 RS 94.875.660 CP 94.875.660 CS	37.683.142 94.875.660 94.875.660	<< 340 340	37.683.142 94.876.000 94.876.000
5.2.3.10	Patrimonio culturale statale	7.835.279 RS 3.615.199 CP 5.697.484 CS	10.341.490 1.701.773 3.787.903	-2.586.130 << -1.227.630	7.755.360 1.701.773 2.560.273
5.2.3.11	Enti ed attività culturali	<< RS 4.000.000 CP 4.000.000 CS	<< 4.000.000 4.000.000	<< -4.000.000 -4.000.000	<< << <<
5.2.3.12	Patrimonio culturale non statale	2.450.000 RS 250.000 CP 2.600.000 CS	6.103.747 250.000 3.153.747	-2.903.747 -250.000 46.253	3.200.000 << 3.200.000

XIV LEGISLATURA - DISEGNI DI LEGGE E RELAZIONI - DOCUMENTI

140/006/14

MINISTERO PER I BENI E LE ATTIVITA' CULTURALI

Unità previsionali di base		Previsioni secondo la legge di Bilancio anno finanziario 2005	Previsioni assestate anno finanziario 2005	Variazioni che si propongono	Previsioni risultanti anno finanziario 2006
Numero	Denominazione				
5.2.3.13	Fondi rotativi	<< << <<	<< << <<	<< << <<	<< << <<
5.2.3.14	Impianti sportivi	746.652.582 150.140.216 158.530.012	790.014.883 149.955.792 138.445.588	-7.489.796 -2.963.232 49.830.076	782.525.087 146.992.560 188.275.664
	5.2.10 - ONERI COMUNI	<< << <<	<< << <<	<< << <<	<< << <<
5.2.10.1	Residui passivi parenti	<< << <<	<< << <<	<< << <<	<< << <<

RIEPILOGO

XIV LEGISLATURA - DISEGNI DI LEGGE E RELAZIONI - DOCUMENTI

Riepilogo		MINISTERO PER I BENI E LE ATTIVITA' CULTURALI				140/008/ 1
		Previsioni secondo la legge di Bilancio anno finanziario 2005	Previsioni assestate anno finanziario 2005	Variazioni che si propongono	Previsioni risultanti anno finanziario 2006	
Spese correnti	RS CP CS	217.209.749 1.517.712.535 1.537.974.998	916.330.295 1.524.321.320 1.553.410.493	-663.214.802 -143.379.861 -148.415.735	253.115.493 1.380.941.459 1.404.994.758	
FUNZIONAMENTO	RS CP CS	61.000.301 920.341.209 939.299.097	716.502.100 994.076.233 1.012.164.130	-651.039.702 -178.361.642 -172.896.240	65.462.398 815.714.591 839.267.890	
INTERVENTI	RS CP CS	141.409.448 492.439.990 493.744.565	167.989.458 492.639.990 493.579.863	-2.113.697 -26.137.870 -26.577.743	165.875.761 466.502.120 467.002.120	
ONERI COMUNI	RS CP CS	14.800.000 104.931.336 104.931.336	31.838.737 37.605.097 47.666.500	-10.061.403 61.119.651 51.058.248	21.777.334 98.724.748 98.724.748	
Spese in conto capitale	RS CP CS	996.951.261 667.202.169 965.787.506	1.595.253.187 663.555.330 944.926.427	-325.907.075 -43.739.117 -88.373.624	1.269.346.112 619.916.213 856.552.803	
INVESTIMENTI	RS CP CS	996.951.261 360.577.508 661.512.497	1.595.246.440 346.930.669 640.644.671	-325.900.328 -41.156.832 -98.134.244	1.269.346.112 305.773.837 542.510.427	
ONERI COMUNI	RS CP CS	<< 316.624.661 304.275.009	6.747 316.624.661 304.281.756	-6.747 -2.582.285 9.760.620	<< 314.042.376 314.042.376	
Rimborso passività finanziarie	RS CP CS	5.000.000 15.710.803 15.710.803	11.520.435 15.710.803 15.712.151	-1.348 821.875 820.527	11.519.087 16.532.678 16.532.678	
RIMBORSO DEL DEBITO PUBBLICO	RS CP CS	5.000.000 15.710.803 15.710.803	11.520.435 15.710.803 15.712.151	-1.348 821.875 820.527	11.519.087 16.532.678 16.532.678	
TOTALE	RS CP CS	1.219.161.010 2.200.625.507 2.519.473.307	2.523.103.917 2.203.587.453 2.514.049.071	-989.123.225 -186.297.103 -235.968.832	1.533.980.692 2.017.290.350 2.278.080.239	

TABELLA N.15

STATO DI PREVISIONE DEL MINISTERO DELLA SALUTE

XIV LEGISLATURA - DISEGNI DI LEGGE E RELAZIONI - DOCUMENTI

150/006/1

MINISTERO DELLA SALUTE

Unità previsionali di base		Previsioni secondo la legge di Bilancio anno finanziario 2005	Previsioni assestate anno finanziario 2005	Variazioni che si propongono	Previsioni risultanti anno finanziario 2006	
Numero	Denominazione					
1	1 - GABINETTO ED UFFICI DI DIRETTA COLLABORAZIONE ALL'OPERA DEL MINISTRO	RS	291.845	893.900	-38.311	855.589
		CP	9.374.013	9.703.941	994.234	10.698.175
		CS	9.353.214	9.705.461	992.714	10.698.175
1.1	1.1 - Spese correnti	RS	291.845	892.868	-169.110	723.758
		CP	9.309.013	9.528.941	1.102.934	10.631.875
		CS	9.309.013	9.661.260	970.615	10.631.875
1.1.1.0	FUNZIONAMENTO (*)	RS	291.845	892.868	-169.110	723.758
		CP	9.309.013	9.528.941	1.102.934	10.631.875
		CS	9.309.013	9.661.260	970.615	10.631.875
1.1.5	1.1.5 - ONERI COMUNI	RS	<<	<<	<<	<<
		CP	<<	<<	<<	<<
		CS	<<	<<	<<	<<
1.1.5.1	Residui passivi perenti	RS	<<	<<	<<	<<
		CP	<<	<<	<<	<<
		CS	<<	<<	<<	<<
Dati consociati						
(*) Personale		RS	70.043	696.143	-47.279	648.864
		CP	8.221.795	8.241.795	1.352.569	9.594.364
		CS	8.221.795	8.252.282	1.342.082	9.594.364
Beni e servizi		RS	221.802	196.725	-121.831	74.894
		CP	1.087.218	1.287.146	-249.635	1.037.511
		CS	1.087.218	1.408.978	-371.467	1.037.511

MINISTERO DELLA SALUTE		1501/006/2				
Numero	Unità previsionali di base Denominazione	Previsioni secondo la legge di Bilancio anno finanziario 2005	Previsioni assestate anno finanziario 2005	Variazioni che si propongono	Previsioni risultanti anno finanziario 2006	
				<< 65.000 44.201	1.032 175.000 44.201	130.799 -108.700 22.099
	1.2 - Spese in conto capitale					
	1.2.3 - INVESTIMENTI	<< 65.000 44.201	1.032 175.000 44.201	130.799 -108.700 22.099	131.831 66.300 66.300	
1.2.3.2	Beni mobili	<< 65.000 44.201	1.032 175.000 44.201	130.799 -108.700 22.099	131.831 66.300 66.300	
	1.2.10 - ONERI COMUNI	<< << <<	<< << <<	<< << <<	<< << <<	
1.2.10.1	Residui passivi parenti	<< << <<	<< << <<	<< << <<	<< << <<	

XIV LEGISLATURA - DISEGNI DI LEGGE E RELAZIONI - DOCUMENTI

MINISTERO DELLA SALUTE		1501/006/3				
Unità previsionali di base		Previsioni secondo la legge di Bilancio anno finanziario 2005	Previsioni assestate anno finanziario 2005	Variazioni che si propongono	Previsioni risultanti anno finanziario 2006	
Numero	Denominazione					
2	QUALITA'	RS CP CS	620.753.589 411.509.115 826.072.022	988.111.262 411.775.543 825.536.283	-414.228.409 -136.162.269 -229.357.859	573.882.853 275.613.274 596.178.424
2.1	Spese correnti	RS CP CS	46.107.394 310.274.393 317.322.237	66.166.819 310.650.821 316.786.498	-6.603.346 -196.296.963 -187.493.677	59.563.473 114.353.858 129.292.821
2.1.1.0	FUNZIONAMENTO	RS CP CS	41.106.681 50.479.191 56.436.813	42.944.373 50.855.510 56.973.086	-6.350.297 2.203.146 1.624.533	36.594.076 53.058.656 58.597.619
	(*)					
2.1.2	INTERVENTI	RS CP CS	5.000.713 259.795.202 260.885.424	23.222.446 259.795.202 259.813.303	-253.049 -198.500.000 -189.118.101	22.969.397 61.295.202 70.695.202
2.1.2.7	Interventi diversi	RS CP CS	1.082.422 << 1.082.422	6.344 << 6.343	-6.344 << -6.343	<< << <<
2.1.2.12	Indennizzi alle vittime di trattamenti da emoderivati	RS CP CS	<< 225.691.084 225.691.084	18.447.430 225.691.084 225.695.042	-291.344 -198.500.000 -189.103.958	18.156.086 27.191.084 36.591.084
2.1.2.13	Pronto soccorso porti ed aeroporti	RS CP CS	242.800 264.761 272.561	493.409 264.761 272.561	44.639 << -7.800	538.048 264.761 264.761
Dati conoscitivi						
(*)	Personale	RS CP CS	1.095.005 18.469.111 18.474.079	3.030.303 18.633.898 18.762.776	-229.585 3.313.466 3.198.551	2.800.718 21.947.364 21.961.327
	Beni e servizi	RS CP CS	6.270.679 2.633.623 8.586.277	13.274.557 2.845.155 8.833.853	-6.120.712 -244.520 -708.218	7.153.845 2.600.635 8.125.635
	Informatica di servizio	RS CP CS	33.740.997 29.376.457 29.376.457	26.639.513 29.376.457 29.376.457	<< -865.800 -865.800	26.639.513 28.510.657 28.510.657

XIV LEGISLATURA - DISEGNI DI LEGGE E RELAZIONI - DOCUMENTI

MINISTERO DELLA SALUTE

1501/006/4

Unità previsionali di base		Previsioni secondo la legge di Bilancio anno finanziario 2005	Previsioni assestate anno finanziario 2005	Variazioni che si propongono	Previsioni risultanti anno finanziario 2006
Numero	Denominazione				
2.1.2.14	Assistenza sanitaria stranieri in Italia	RS CP CS 3.675.491 25.841.046 25.841.046	4.275.263 25.841.046 25.841.046	<< << <<	4.275.263 25.841.046 25.841.046
2.1.2.17	Assistenza sanitaria italiani all'estero	RS CP CS << 1.198.311 1.198.311	<< 1.198.311 1.198.311	<< << <<	<< 1.198.311 1.198.311
2.1.2.18	Procreazione assistita	RS CP CS << 6.800.000 6.800.000	<< 6.800.000 6.800.000	<< << <<	<< 6.800.000 6.800.000
2.1.5	2.1.5 - ONERI COMUNI	RS CP CS << << <<	<< 109 109	<< << <<	<< << <<
2.1.5.5	Residui passivi perenti	RS CP CS << << <<	<< 109 109	<< << <<	<< << <<
2.2	2.2 - Spese in conto capitale	RS CP CS 574.646.195 101.124.722 508.749.785	921.944.443 101.124.722 508.749.785	-407.625.063 60.134.694 -41.864.182	514.319.380 161.259.416 466.885.603
2.2.3	2.2.3 - INVESTIMENTI	RS CP CS 574.646.195 101.234.722 508.749.785	921.944.443 101.124.722 508.749.785	-407.625.063 60.134.694 -41.864.182	514.319.380 161.259.416 466.885.603
2.2.3.1	Beni mobili	RS CP CS 18.760 210.000 158.489	183.591 100.000 158.489	-58.489 114.200 55.711	125.102 214.200 214.200
2.2.3.3	Riqualificazione assistenza sanitaria	RS CP CS 444.787.552 100.000.000 444.787.552	748.412.234 100.000.000 444.787.552	-344.787.552 60.000.000 -41.162.870	403.624.682 160.000.000 403.624.682
2.2.3.4	Informatica di servizio	RS CP CS 9.986.579 1.024.722 3.803.744	12.151.556 1.024.722 3.803.744	-2.779.022 20.494 -757.023	9.372.534 1.045.216 3.046.721
2.2.3.5	Edilizia sanitaria	RS CP CS 119.853.304 << 60.000.000	161.197.062 << 60.000.000	-60.000.000 << <<	101.197.062 << 60.000.000

MINISTERO DELLA SALUTE

150/006/5

Unità previsionali di base		Previsioni secondo la legge di Bilancio anno finanziario 2005	Previsioni assestate anno finanziario 2005	Variazioni che si propongono	Previsioni risultanti anno finanziario 2006
Numero	Denominazione				
2.2.10	ONERI COMUNI	<< << <<	<< << <<	<< << <<	<< << <<
2.2.10.1	Residui passivi parenti	RS CP CS	RS CP CS	<< << <<	<< << <<

XIV LEGISLATURA - DISEGNI DI LEGGE E RELAZIONI - DOCUMENTI

150/006/6

MINISTERO DELLA SALUTE

Unità previsionali di base		Previsioni secondo la legge di Bilancio anno finanziario 2005	Previsioni assestate anno finanziario 2005	Variazioni che si propongono	Previsioni risultanti anno finanziario 2006
Numero	Denominazione				
3	3 - INNOVAZIONE	RS CP CS	148.358.879 573.616.811 688.446.645	-142.725.597 -33.056.690 -108.017.768	153.611.458 533.581.569 596.858.810
3.1	3.1 - Spese correnti	RS CP CS	133.692.061 564.175.779 664.461.671	-128.181.655 -32.562.739 -118.605.804	105.685.131 524.634.488 562.285.800
3.1.1.0	FUNZIONAMENTO (*)	RS CP CS	6.346.349 25.848.999 26.395.314	-2.944.624 2.060.771 3.497.320	17.143.665 31.590.662 34.220.197
3.1.2	3.1.2 - INTERVENTI	RS CP CS	127.345.712 521.761.828 621.501.405	-104.652.726 -33.544.949 -98.262.784	84.758.872 477.107.542 512.129.319
3.1.2.10	Ricerca scientifica	RS CP CS	101.450.712 256.932.000 356.382.712	-89.927.577 -8.971.483 -73.400.453	58.466.777 230.301.000 285.322.777
3.1.2.11	Contributi ad enti ed altri organismi	RS CP CS	<< 5.859.000 5.859.000	<< -173.000 -173.000	<< 5.686.000 5.686.000
3.1.2.13	Informazione e prevenzione	RS CP CS	25.825.000 1.206.030 1.494.895	-14.725.149 -21.181 -310.046	25.911.845 1.184.849 1.184.849
Dati conoscitivi					
(*)	Personale	RS CP CS	206.648 15.304.004 15.313.394	-242.154 5.474.761 5.381.186	2.610.295 21.148.995 21.200.995
(*)	Beni e servizi	RS CP CS	6.139.701 10.544.995 11.081.920	-2.702.470 -3.441.990 -1.883.866	14.533.370 10.441.667 13.019.202

XIV LEGISLATURA - DISEGNI DI LEGGE E RELAZIONI - DOCUMENTI

150/006/7

MINISTERO DELLA SALUTE

Numero	Unità previsionali di base Denominazione	Previsioni secondo la legge di Bilancio anno finanziario 2005	Previsioni assestate anno finanziario 2005	Variazioni che si propongono	Previsioni risultanti anno finanziario 2006
3.1.2.16	Istituto Superiore di Sanità' RS CP CS	<< 100.525.227 100.525.227	<< 105.525.227 105.525.227	<< -12.839.290 -12.839.290	<< 92.685.937 92.685.937
3.1.2.17	Istituto Superiore per la Prevenzione e la Sicurezza del Lavoro RS CP CS	<< 70.163.000 70.163.000	<< 71.163.000 71.163.000	<< -5.718.000 -5.718.000	<< 65.445.000 65.445.000
3.1.2.18	Nuclei antisofisticazioni e sanità' RS CP CS	70.000 263.666 263.666	226.250 413.846 413.846	<< -158.090 -158.090	226.250 255.756 255.756
3.1.2.20	Croce Rossa Italiana RS CP CS	<< 32.888.000 32.888.000	<< 32.888.000 32.888.000	<< -1.993.000 -1.993.000	<< 30.895.000 30.895.000
3.1.2.21	Agenzia per i servizi sanitari regionali RS CP CS	<< 5.343.000 5.343.000	154.000 5.743.000 5.743.000	<< -724.000 -724.000	154.000 5.019.000 5.019.000
3.1.2.22	Agenzia italiana del farmaco RS CP CS	<< 48.581.905 48.581.905	<< 48.581.905 48.581.905	<< -2.946.905 -2.946.905	<< 45.635.000 45.635.000
3.1.5	3.1.5 - ONERI COMUNI RS CP CS	<< 16.564.952 16.564.952	24.366.899 17.014.845 39.776.624	-20.584.305 -1.078.561 -23.840.340	3.782.594 15.936.284 15.936.284
3.1.5.1	Residui passivi perenti RS CP CS	<< << <<	8 1.031.860 1.031.860	<< -1.031.860 -1.031.860	<< << <<
3.1.5.2	Missioni internazionali di pace RS CP CS	<< 12.911.422 12.911.422	<< 12.911.422 12.911.422	<< << <<	<< 12.911.422 12.911.422
3.1.5.4	Indennità' RS CP CS	<< << <<	<< << <<	<< << <<	<< << <<
3.1.5.5	Fondi da ripartire per oneri di personale RS CP CS	<< 1.605.112 1.605.112	24.366.891 2.803.073 25.564.852	-20.584.305 -884.741 -23.646.520	3.782.586 1.918.332 1.918.332
3.1.5.6	Fitti figurativi RS CP CS	<< 268.490 268.490	<< 268.490 268.490	<< -268.490 -268.490	<< << <<

XIV LEGISLATURA - DISEGNI DI LEGGE E RELAZIONI - DOCUMENTI

1501/006/8

MINISTERO DELLA SALUTE

Unità previsionali di base		Previsioni secondo la legge di Bilancio anno finanziario 2005	Previsioni assestate anno finanziario 2005	Variazioni che si propongono	Previsioni risultanti anno finanziario 2006
Numero	Denominazione				
3.1.5.7	Fondo di riserva consumi intermedi	RS	<<	<<	<<
		CP	1.779.928	<<	1.106.530
		CS	1.779.928	<<	1.106.530
3.2	Spese in conto capitale	RS	14.666.818	62.470.269	47.926.327
		CP	9.441.032	9.441.032	8.947.081
		CS	23.984.974	23.984.974	34.573.010
3.2.3	INVESTIMENTI	RS	14.666.818	62.470.269	47.926.327
		CP	9.441.032	9.441.032	8.947.081
		CS	23.984.974	23.984.974	34.573.010
3.2.3.1	Beni mobili	RS	32.292	1.029.814	1.120.398
		CP	316.746	316.746	323.081
		CS	226.162	226.162	323.081
3.2.3.2	Ricerca scientifica	RS	14.634.526	61.440.455	46.805.929
		CP	9.000.000	9.000.000	8.500.000
		CS	23.634.526	23.634.526	34.125.929
3.2.3.5	Agenzia italiana del farmaco	RS	<<	<<	<<
		CP	124.286	124.286	124.000
		CS	124.286	124.286	124.000
3.2.10.1	Residui passivi parenti	RS	<<	<<	<<
		CP	<<	<<	<<
		CS	<<	<<	<<

XIV LEGISLATURA - DISEGNI DI LEGGE E RELAZIONI - DOCUMENTI

150/006/9

MINISTERO DELLA SALUTE

Unità previsionali di base		Previsioni secondo la legge di Bilancio anno finanziario. 2005	Previsioni assestate anno finanziario 2005	Variazioni che si propongono	Previsioni risultanti anno finanziario 2006
Numero	Denominazione				
4	PREVENZIONE E COMUNICAZIONE	RS 56.958.310 CP 282.038.598 CS 302.974.280	135.679.973 294.475.804 315.486.057	-19.076.013 -954.961 -5.489.386	116.603.960 293.520.843 309.996.671
	4.1 - Spese correnti	RS 48.156.737 CP 278.828.598 CS 297.999.111	124.971.197 291.265.804 310.510.888	-17.310.844 2.040.839 -8.607.147	107.660.353 293.306.643 301.903.741
	FUNZIONAMENTO	RS 18.214.842 CP 56.663.836 CS 62.612.247	39.201.160 57.201.044 64.097.264	-4.411.981 3.801.134 3.271.979	34.789.179 61.002.178 67.369.243
4.1.1.0	(*)	RS 29.941.895 CP 222.164.760 CS 235.386.864	85.770.037 234.064.760 246.413.624	-12.898.863 -1.760.295 -11.879.126	72.871.174 232.304.465 234.534.498
4.1.1.1	Assistenza sanitaria italiani all'estero	RS 1.000.000 CP 82.984.164 CS 82.984.164	44 82.984.164 82.984.164	<< << <<	44 82.984.164 82.984.164
4.1.1.2	Assistenza sanitaria in materia di trapianti	RS << CP 7.758.552 CS 7.758.552	5.563.553 7.758.552 7.758.552	<< 45.000 45.000	5.563.553 7.803.552 7.803.552
4.1.1.3	Programma anti AIDS	RS 1.500.000 CP 2.381.478 CS 2.728.478	2.603.193 2.381.478 2.728.478	-347.000 -71.444 -418.444	2.256.193 2.310.034 2.310.034
Dati consociativi					
(*)	Personale	RS 8.602 CP 39.858.213 CS 39.860.213	1.992.961 40.171.726 40.190.327	-683.135 4.401.594 4.404.220	1.309.846 44.573.320 44.594.547
	Beni e servizi	RS 18.206.240 CP 16.805.625 CS 22.752.034	37.208.179 17.029.318 23.906.937	-3.728.846 -600.460 -1.132.241	33.479.333 16.428.858 22.774.696

XIV LEGISLATURA - DISEGNI DI LEGGE E RELAZIONI - DOCUMENTI

150/006/10

MINISTERO DELLA SALUTE

Numero	Unità previsionali di base Denominazione	Previsioni secondo la legge di Bilancio anno finanziario 2005	Previsioni assestate anno finanziario 2005	Variazioni che si propongono	Previsioni risultanti anno finanziario 2006	
4.1.2.4	Distribuzione e distruzione dei vaccini	RS	<<	7.097.649	<<	7.097.649
		CP	195.059	195.059	-5.851	189.208
		CS	195.059	195.059	-5.851	189.208
4.1.2.5	Interventi diversi	RS	8.408.154	48.943.600	-1.251.863	47.691.737
		CP	99.620.061	101.020.061	9.035.000	110.055.061
		CS	101.195.165	101.721.925	9.806.272	111.528.197
4.1.2.6	Prevenzione della cecità e riabilitazione visiva	RS	2.582.284	3.349.703	<<	3.349.703
		CP	3.698.741	3.698.741	<<	3.698.741
		CS	3.698.741	3.698.741	<<	3.698.741
4.1.2.7	Ricerca scientifica	RS	10.716.457	10.716.457	-10.200.000	516.457
		CP	516.457	10.516.457	-10.000.000	516.457
		CS	10.716.457	20.716.457	-20.200.000	516.457
4.1.2.8	Contributi ad enti ed altri organismi	RS	<<	<<	<<	<<
		CP	30.500	30.500	<<	30.500
		CS	30.500	30.500	<<	30.500
4.1.2.9	Prevenzione del randagismo	RS	4.635.000	4.635.000	<<	4.635.000
		CP	4.336.000	4.336.000	-263.000	4.073.000
		CS	4.336.000	4.336.000	-263.000	4.073.000
4.1.2.10	Organizzazione Mondiale della Sanità'	RS	<<	<<	<<	<<
		CP	20.024.000	20.024.000	<<	20.024.000
		CS	20.024.000	20.024.000	<<	20.024.000
4.1.2.11	Assistenza sanitaria stranieri in Italia	RS	1.100.000	2.860.838	-1.100.000	1.760.838
		CP	619.748	1.119.748	-500.000	619.748
		CS	1.719.748	2.219.748	-843.103	1.376.645
4.1.5 - ONERI COMUNI		RS	<<	<<	<<	<<
		CP	<<	<<	<<	<<
		CS	<<	<<	<<	<<
4.1.5.1	Residui passivi perenti	RS	<<	<<	<<	<<
		CP	<<	<<	<<	<<
		CS	<<	<<	<<	<<

XIV LEGISLATURA - DISEGNI DI LEGGE E RELAZIONI - DOCUMENTI

1501/006/11

MINISTERO DELLA SALUTE

Unità previsionali di base		Previsioni secondo la legge di Bilancio anno finanziario 2005	Previsioni assestate anno finanziario 2005	Variazioni che si propongono	Previsioni risultanti anno finanziario 2006
Numero	Denominazione				
4.2 - Spese in conto capitale	RS	8.801.573	10.708.776	-1.765.169	8.943.607
	CP	3.210.000	3.210.000	-2.995.800	214.200
	CS	4.975.169	4.975.169	3.117.761	8.092.930
4.2.3 - INVESTIMENTI	RS	8.801.573	10.708.776	-1.765.169	8.943.607
	CP	3.210.000	3.210.000	-2.995.800	214.200
	CS	4.975.169	4.975.169	3.117.761	8.092.930
4.2.3.1 Beni mobili	RS	22.985	169.389	51.511	220.900
	CP	210.000	210.000	4.200	214.200
4.2.3.2 Tutela salute mentale	CS	158.489	158.489	55.711	214.200
	RS	815.008	945.410	-516.680	428.730
4.2.3.3 Ricerca scientifica	CP	<<	<<	<<	<<
	CS	516.680	516.680	-87.950	428.730
	RS	1.963.570	3.593.977	-1.300.000	2.293.977
4.2.3.4 Prevenzione del randagismo	CP	<<	<<	<<	<<
	CS	1.300.000	1.300.000	150.000	1.450.000
	RS	6.000.000	6.000.000	<<	6.000.000
4.2.10 - ONERI COMUNI	CP	3.000.000	3.000.000	-3.000.000	<<
	CS	3.000.000	3.000.000	3.000.000	6.000.000
	RS	<<	<<	<<	<<
4.2.10.1 Residui passivi perenti	CP	<<	<<	<<	<<
	CS	<<	<<	<<	<<
	RS	<<	<<	<<	<<

RIEPILOGO

XIV LEGISLATURA - DISEGNI DI LEGGE E RELAZIONI - DOCUMENTI

Riepilogo		MINISTERO DELLA SALUTE				150/008/ 1
		Previsioni secondo la legge di Bilancio anno finanziario 2005	Previsioni assestate anno finanziario 2005	Variazioni che si propongono	Previsioni risultanti anno finanziario 2006	
Spese correnti	RS	228.248.037	425.897.670	-152.264.955	273.632.715	
	CP	1.162.587.783	1.168.642.793	-225.715.929	942.926.864	
	CS	1.289.092.032	1.317.850.250	-313.736.013	1.004.114.237	
FUNZIONAMENTO	RS	65.959.717	103.126.690	-13.876.012	89.250.678	
	CP	142.301.041	147.115.386	9.167.985	156.283.371	
	CS	154.753.387	161.454.487	9.364.447	170.818.934	
INTERVENTI	RS	162.288.320	298.404.081	-117.804.638	180.599.443	
	CP	1.003.721.790	1.004.512.453	-233.805.244	770.707.209	
	CS	1.117.773.693	1.116.619.030	-299.260.011	817.359.019	
ONERI COMUNI	RS	<<	24.366.899	-20.584.305	3.782.594	
	CP	16.564.952	17.014.954	-1.078.670	15.936.284	
	CS	16.564.952	39.776.733	-23.840.449	15.936.284	
Spese in conto capitale	RS	598.114.586	995.124.520	-423.803.375	571.321.145	
	CP	113.950.754	113.950.754	56.536.243	170.486.997	
	CS	537.754.129	537.754.129	-28.136.286	509.617.843	
INVESTIMENTI	RS	598.114.586	995.124.520	-423.803.375	571.321.145	
	CP	113.950.754	113.950.754	56.536.243	170.486.997	
	CS	537.754.129	537.754.129	-28.136.286	509.617.843	
TOTALE	RS	826.362.623	1.421.022.190	-576.068.330	844.953.860	
	CP	1.276.538.537	1.282.593.547	-169.179.686	1.113.413.861	
	CS	1.826.848.161	1.855.604.379	-341.872.299	1.513.732.080	