

SENATO DELLA REPUBBLICA

8ª (COMMISSIONE AMBIENTE, TRANSIZIONE ECOLOGICA, ENERGIA, LAVORI PUBBLICI, COMUNICAZIONI, INNOVAZIONE TECNOLOGICA)

E

9ª (COMMISSIONE INDUSTRIA, COMMERCIO, TURISMO, AGRICOLTURA E PRODUZIONE AGROALIMENTARE)

Audizione di ISMEA

disegno di legge n. 660 (d-l 39/2023 siccità)

Angelo Frascarelli
Presidente Ismea

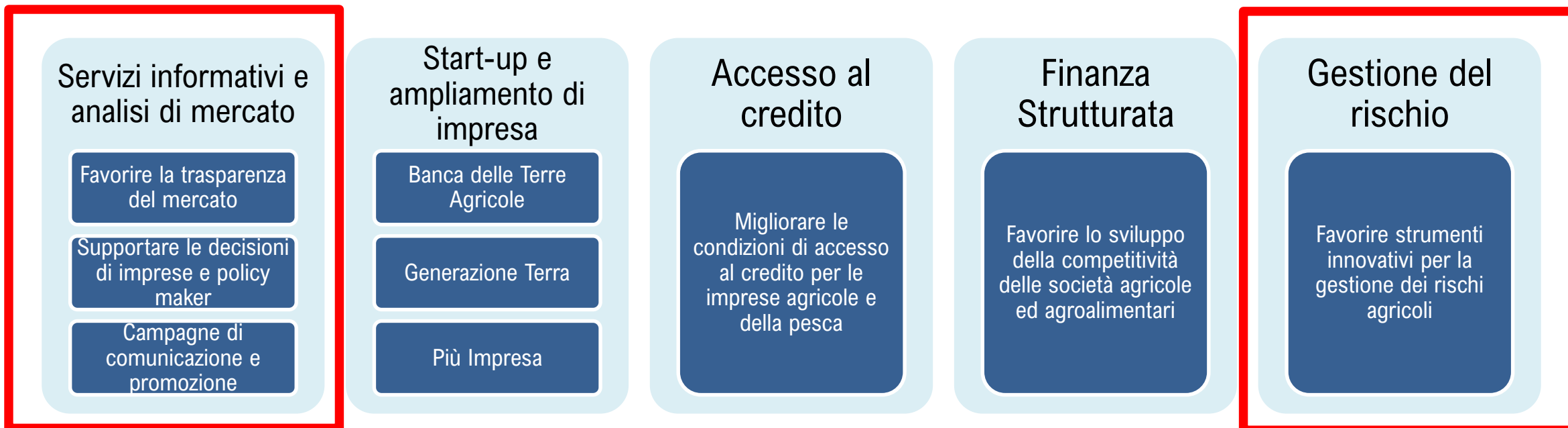


Direzione Servizi per lo Sviluppo Rurale

Zoom, 2 maggio 2023

Un sistema integrato al fianco dell'impresa

CONOSCERE, ACCEDERE, PROTEGGERSI



Conoscere i mercati di riferimento, le tendenze, i competitors e le opportunità



Accedere a strumenti finanziari e servizi tecnologici innovativi grazie ai quali far crescere il proprio business e renderlo più competitivo



Protegersi dai rischi climatici e catastrofici con coperture innovative e servizi all'avanguardia





Gli effetti negativi generati dagli eventi climatici estremi

La produzione italiana a seguito dell'andamento meteorologico sfavorevole generato dalla siccità

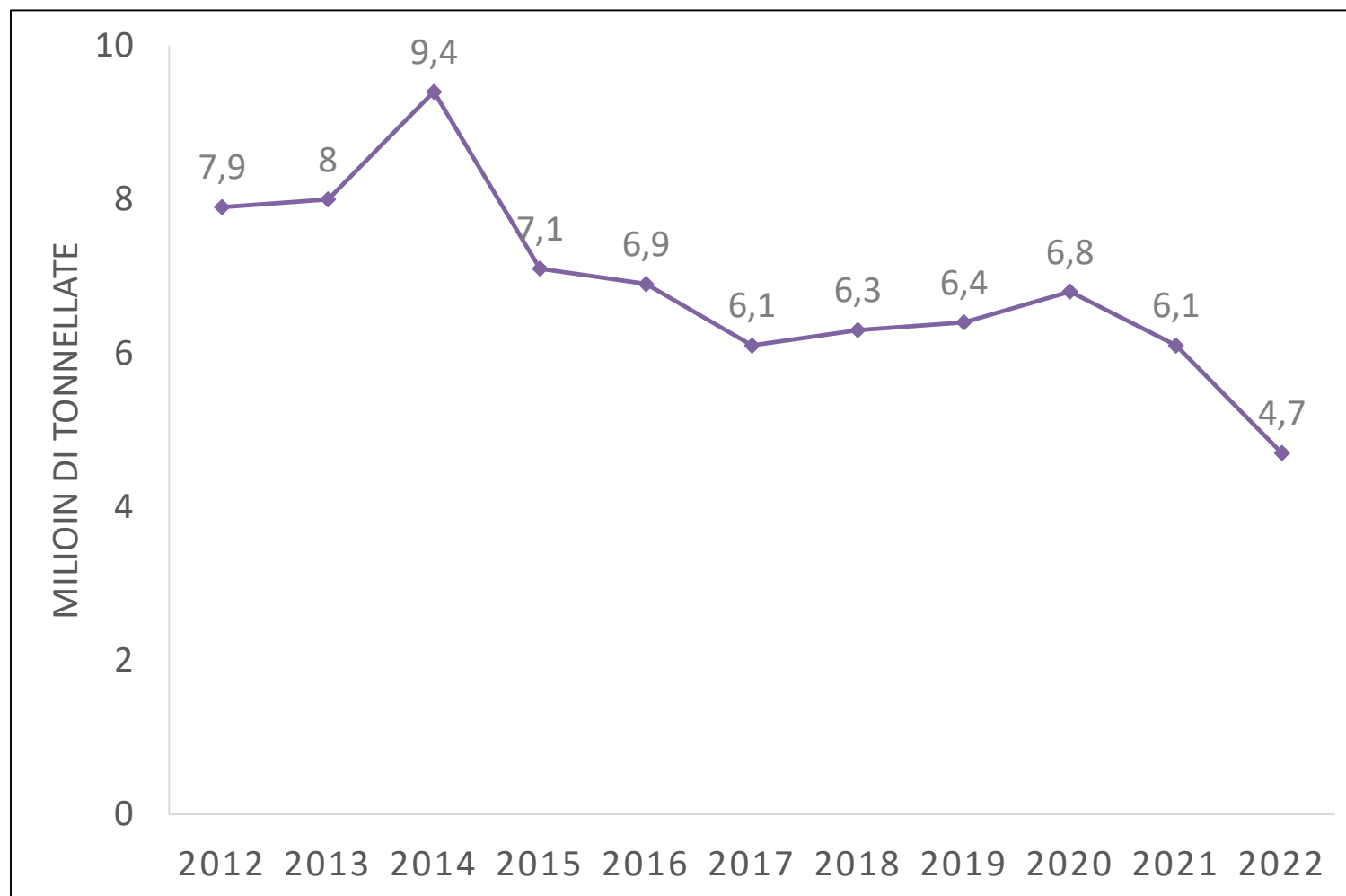


Direzione Servizi per lo Sviluppo Rurale

Mais - produzione nazionale

DEFICIT IDRICO E TEMPERATURE ECCESSIVE

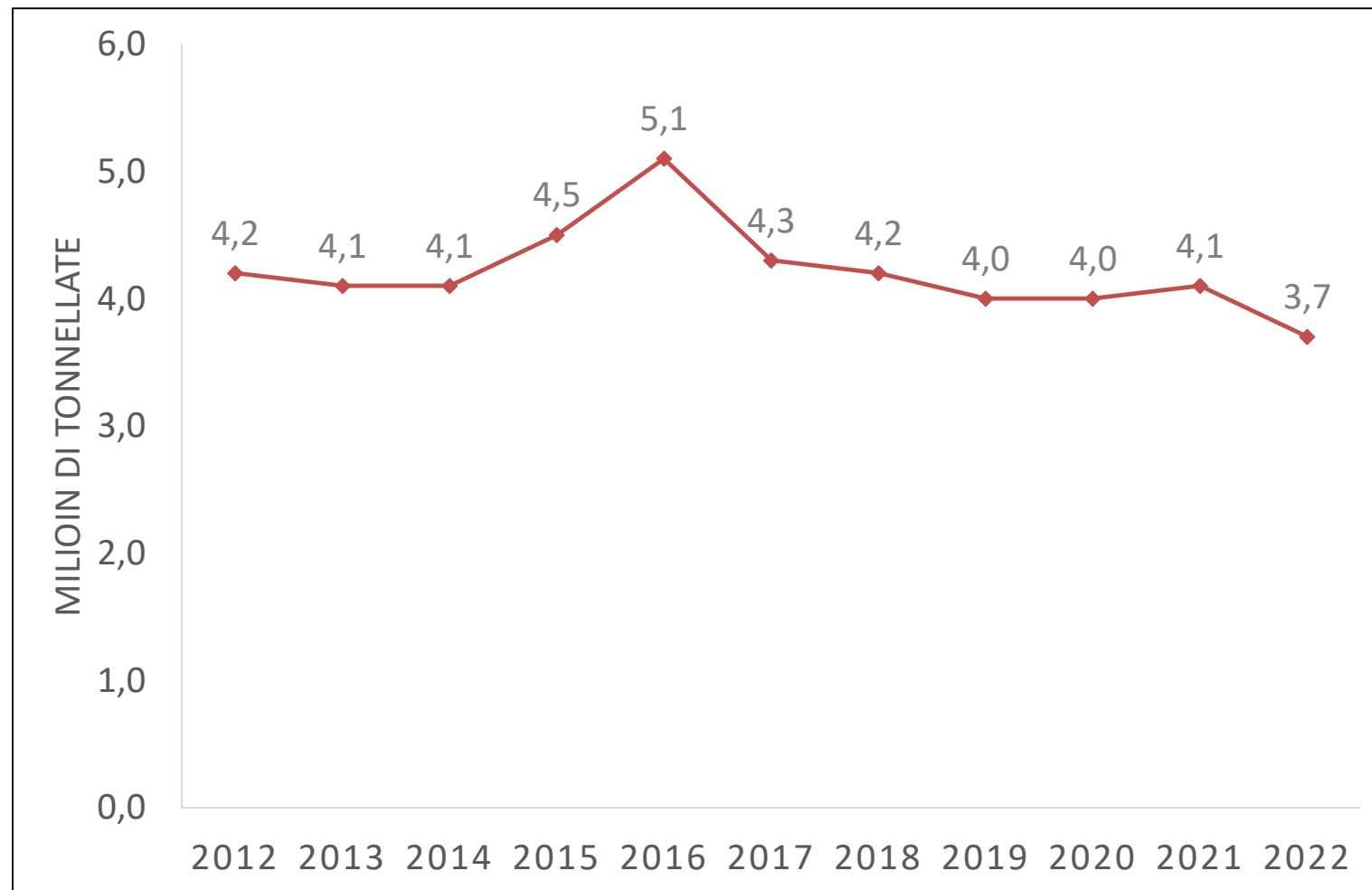
- ✓ **Riduzione degli investimenti nel 2022** (-4,2% nel confronto con il 2021 a poco meno di 564 mila ettari);
- ✓ **Minori rendimenti unitari**, nel 2022 le rese a ettaro hanno registrato -19,3% sul 2021 attestandosi a 8,3 t/ha;
- ✓ **Produzioni:** 4,7 milioni di tonnellate, - 22,7% sul 2021.



Frumento duro - produzione nazionale

DEFICIT IDRICO POST SEMINA E TEMPERATURE ECCESSIVE MAGGIO e GIUGNO

- ✓ **Superfici:** 1,24 milioni di ettari (+0,8% rispetto al 2021).
- ✓ **Rese a ettaro:** 3,0 t/ha, -9,9% rispetto al 2021 (valore minimo del decennio di 2,9 t/ha nel 2019);
- ✓ **Produzione:** 3,7 milioni di tonnellate nel 2022, -9,2% rispetto al 2021

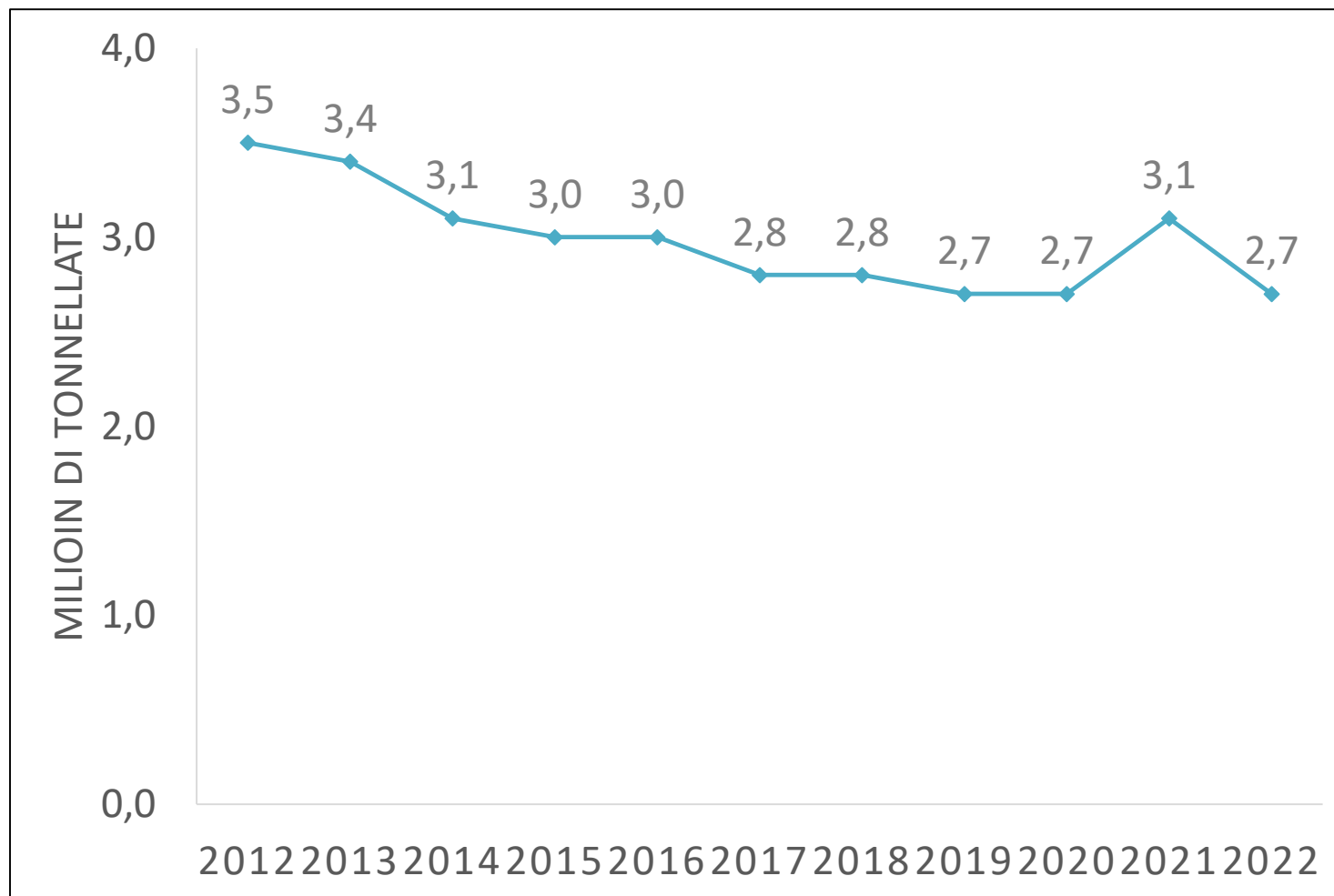


Fonte: elaborazioni Ismea su dati Istat

Frumento tenero - produzione nazionale

SICCITÀ ED ELEVATE TEMPERATURE NELLA FASE DI MATURAZIONE

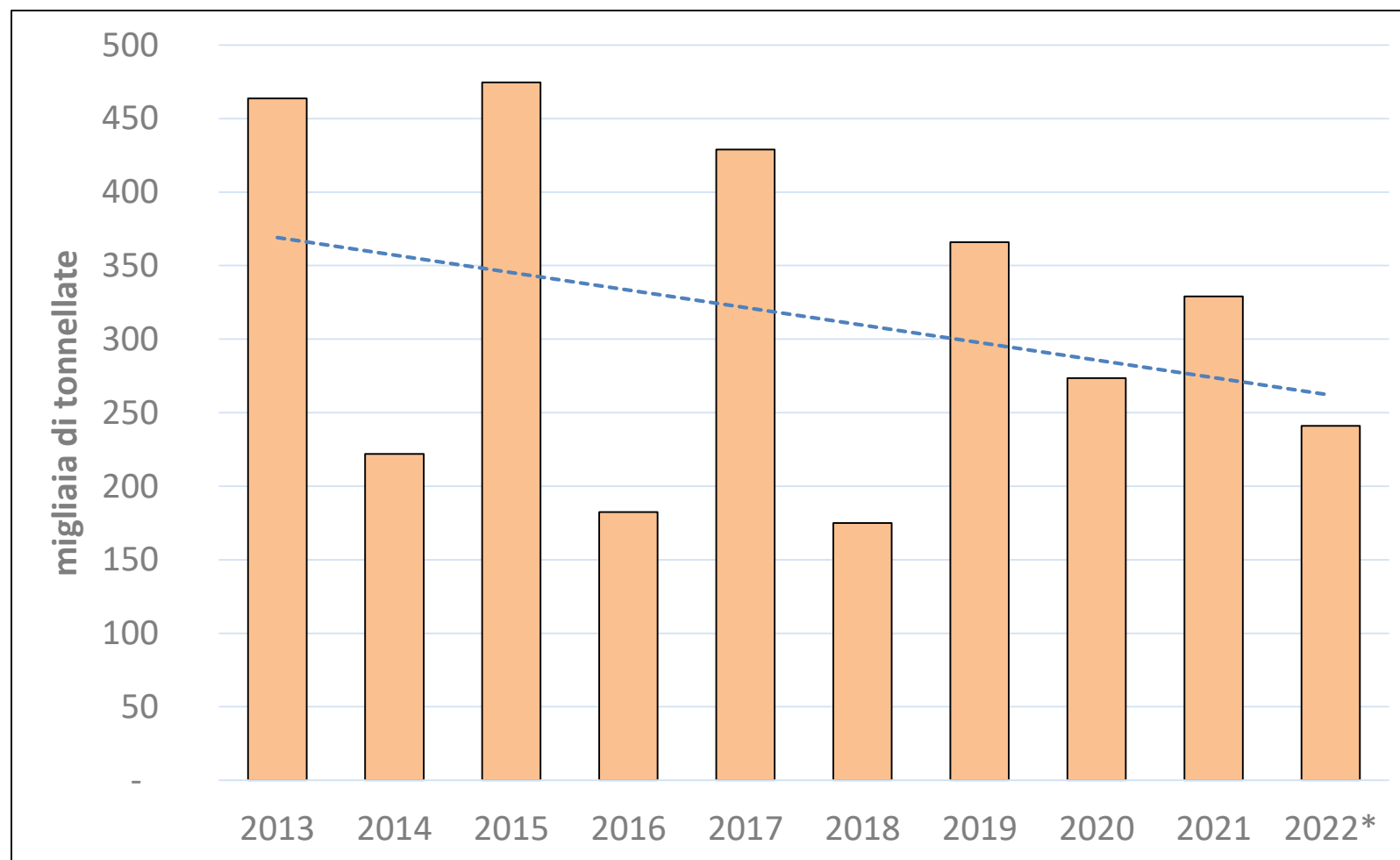
- ✓ **Superfici:** circa 539 mila ettari (+8,2% rispetto al 2021);
- ✓ **Rese ad ettaro:** 5,1 t/ha (-16,4% sul 2021);
- ✓ **Produzione:** poco più di 2,7 milioni di tonnellate (- 9,6% sul 2021);
- ✓ **Variabilità produttiva annuale:** significativa con il valore minimo e massimo di resa registrati nell'ultimo biennio (6,1 t/ha nel 2021 e 5,1 t/ha nel 2022 e anche nel 2018).



Produzione italiana di olio di oliva

DINAMICA PRODUTTIVA

- ✓ **Produzione:** circa 241 mila tonnellate (-27% rispetto al 2021)
- ✓ **Oscillazioni produttive** che vanno oltre la fisiologica alternanza



Fonte: Ismea su dati Agea

INCIDENZA SICCIÀ SU RISO E ORTOFRUTTA

- ✓ **Risone** la produzione nazionale 1,24 milioni di tonnellate, in calo del 17,3%, a frutto della flessione delle superfici (-3,8% a poco più di 218 mila ettari) e delle rese (-14% a 5,7 t/ha nel 2022, minimo storico).
- ✓ **Ortofrutta:**
 - gli eventi siccitosi rilevanti **mettono in risalto le inefficienze e le possibili inadeguatezze delle attuali infrastrutture irrigue.**
 - Ad incidere negativamente sulle produzioni ortofrutticole sono **soprattutto le altre condizioni climatiche avverse** (es. grandine, eccesso di caldo/freddo, gelo) che più frequentemente si verificano nei momenti critici del ciclo produttivo.
 - **pomodoro da industria:**
 - **superfici:** 65.180 ettari messi a coltura. A livello di macroaree, nel 2022, la flessione più marcata è stata registrata nel bacino produttivo del Centro-Sud Italia (-13,5%) mentre nel bacino del Nord Italia la superficie investita si è ridotta del 4,1%.
 - **produzione del - 9,7% rispetto al 2021.** le consegne di pomodoro all'industria di trasformazione nel Nord Italia, sono circa 2,9 milioni di tonnellate (con -6,8% sul 2021), nell'area Centro-Sud Italia sono circa 2,6 milioni di tonnellate (-12,7% rispetto al 2021).



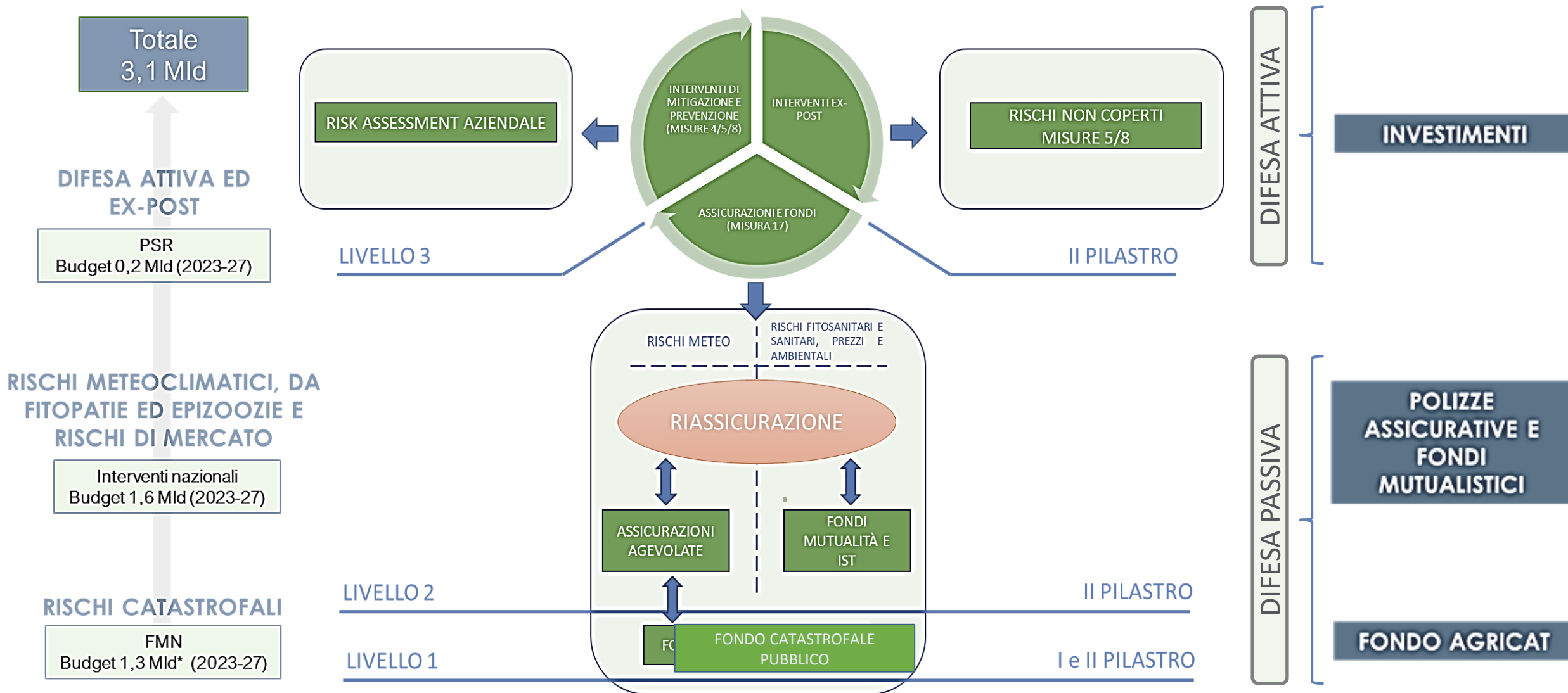
La politica di gestione del rischio in Italia

La difesa attiva e la difesa passiva



IL SISTEMA DI GESTIONE DEL RISCHIO

LA NUOVA STRATEGIA DI INTERVENTO NEL PSP 2023-2027



* Al netto della quota privata di adesione alla copertura mutualistica (3%)

Fondo Mutualistico Nazionale AgriCAT

Livello 1

LA PLATEA:

Offrire alle aziende agricole nazionali la copertura contro i rischi catastrofali



Gelo/Brina



Siccità



Alluvione



700 mila aziende coinvolte (*)

(*) Da fissare sulla base della platea dei percettori dei PD nella nuova PAC 23-27

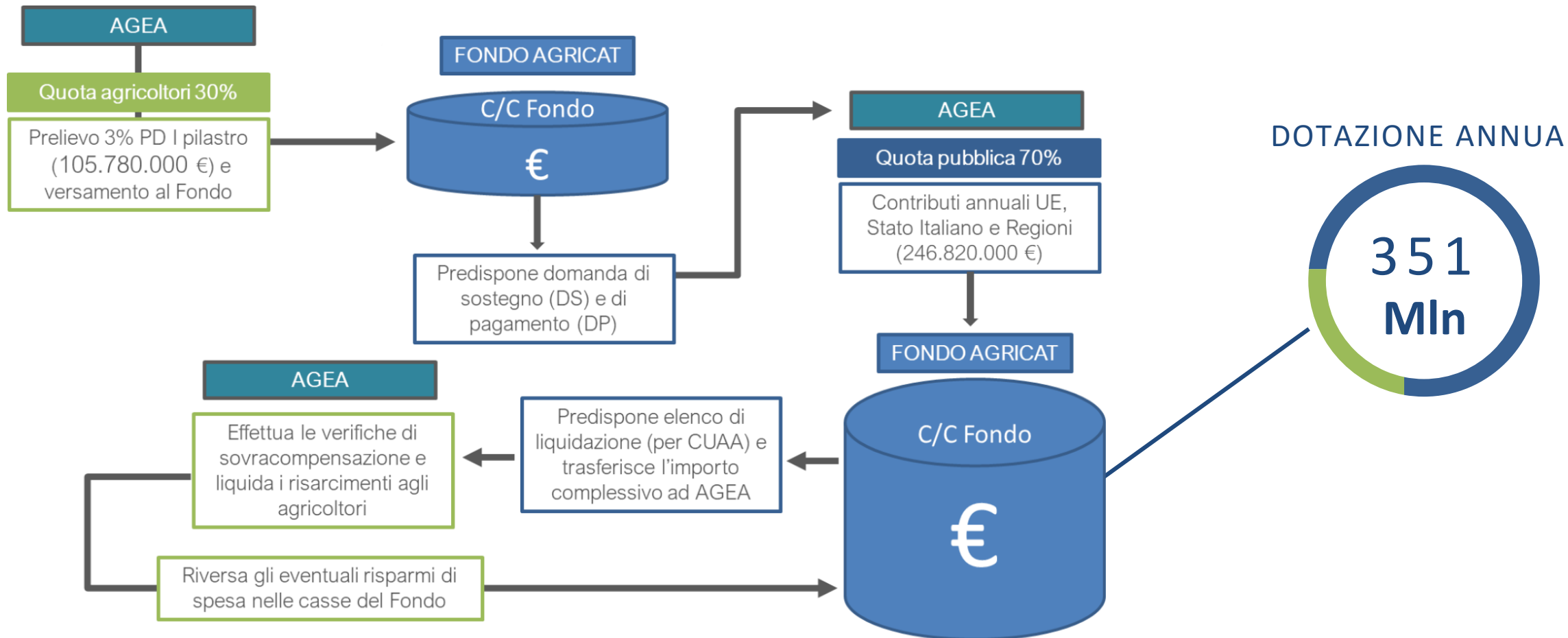
AVVERSITÀ ASSICURABILI - MUTUALIZZABILI

Rischi
CAT

AVVERSITÀ		
Catastrofali	Frequenza	Accessorie
Alluvione Gelo o Brina Siccità	Grandine Eccesso di neve Eccesso di pioggia Vento forte	Vento caldo Colpo di sole Ondata di calore Sbalzo termico

IL FONDO AGRICAT

FLUSSO PROCEDURALE DELLA COPERTURA MUTUALISTICA DEL FONDO AGRICAT



Livello 2: copertura assicurativa e mutualistica

Interventi PSP SRF01, SRF02, SRF03

Obiettivo: estendere la platea di aziende coinvolte nel sistema assicurativo agevolato

Risultati raggiunti (al gennaio 2021)



96.780 aziende coinvolte (14%)



1,17 mld di contributi erogati

Livello 3: risk assessment e rischi non coperti

Livello 3

- **SRD01** (exM4 PSR): investimenti aziendali per ammodernamento e gestione proattiva dei rischi (**es. investimenti su rete idrica aziendale**)
- **SRD06** e **SRD12** (exM5 PSR): ripristino del potenziali agricolo danneggiato (es. strutture danneggiate, coltivabilità,..) e misure preventive (es. reti anti-grandine e anti-insetto)
- **SRD10** (exM8 PSR): investimenti forestali (es. imboschimenti, azioni preventive per danni da calamità naturali,..)
- **AKIS**: potenziare la «Gestione del rischio» come materia di consulenze aziendali ad hoc)

GRAZIE PER L'ATTENZIONE

Angelo Frascarelli – Presidente ISMEA
presidenza@isma.it



Istituto di Servizi per il Mercato
Agricolo Alimentare



Sede legale e amministrativa • Viale Liegi 26 • 00198 Roma centralino +39 06 85568200 u.r.p.
+39 06 85568319/260 www.ismea.it @ismaofficial